

2026

ΠΡΟΫΠΟΛΟΓΙΣΜΟΣ
ΠΟΛΙΤΩΝ

Δημοσιονομική
Διακυβέρνηση στην ΕΕ

Jean Monnet Chair



Με τη χρηματοδότηση
της Ευρωπαϊκής Ένωσης



ΔΙΑΦΑΝΕΙΑ ΤΟΥ
ΠΡΟΫΠΟΛΟΓΙΣΜΟΥ



ΑΡΙΣΤΟΤΕΛΕΙΟ
ΠΑΝΕΠΙΣΤΗΜΙΟ
ΘΕΣΣΑΛΟΝΙΚΗΣ

ΠΡΟΫΠΟΛΟΓΙΣΜΟΣ ΠΟΛΙΤΩΝ 2026

Ο Κρατικός Προϋπολογισμός είναι το βασικό εργαλείο υλοποίησης των κυβερνητικών πολιτικών. Ωστόσο, η κατανόησή του είναι δύσκολη -ακόμη και για τους ειδικούς που ασχολούνται με τα δημόσια οικονομικά- λόγω της τεχνικής του φύσης και της πολυπλοκότητάς του. Όπως επισημαίνεται από διάφορες οργανώσεις της κοινωνίας των πολιτών (Πρωτοβουλία Διαφανούς Προϋπολογισμού, Διεθνής Συνεργασία Προϋπολογισμού (IBP)), ο Κρατικός Προϋπολογισμός δεν θα πρέπει να είναι απλώς στη διάθεση των πολιτών, αλλά θα πρέπει να είναι και προσβάσιμος από αυτούς, ώστε να γίνεται κατανοητός. Ένα σύγχρονο μέσο για την κατανόηση του Κρατικού Προϋπολογισμού από όλους είναι η σύνταξη του Προϋπολογισμού Πολιτών ("citizens' budget"). Ο Προϋπολογισμός Πολιτών στοχεύει να φέρει σε επαφή τον πολίτη με τον Κρατικό Προϋπολογισμό διευκολύνοντας την κατανόησή του από όσο το δυνατόν πιο μεγάλο τμήμα του πληθυσμού.

Ο Προϋπολογισμός Πολιτών αποτελεί μία μη τεχνική παρουσίαση είτε του σχεδίου του προϋπολογισμού ή του ψηφισθέντος προϋπολογισμού ώστε να επιτρέπει να επικοινωνηθούν στο ευρύ κοινό οι επιλογές της κυβέρνησης για την είσπραξη των εσόδων και τη διάθεσή τους στους πολίτες μέσω της πραγματοποίησης των δημόσιων δαπανών.



Ο Προϋπολογισμός Πολιτών συντάσσεται συνήθως από οργανώσεις της κοινωνίας των πολιτών, όπως για παράδειγμα μη κυβερνητικές οργανώσεις, από ερευνητικές πανεπιστημιακές ομάδες κλπ. Ωστόσο, σε πολλές χώρες δημοσιεύεται σε σταθερή βάση και από την κυβέρνηση με σκοπό την αύξηση της διαφάνειας του Κρατικού Προϋπολογισμού και της λογοδοσίας της.

Το μέγεθος και το περιεχόμενο του Προϋπολογισμού Πολιτών ποικίλλει σε μεγάλο βαθμό ανάλογα με τη χώρα. Πάντως, ως προς το περιεχόμενο του Προϋπολογισμού Πολιτών, το επίπεδο της πληροφόρησης και των λεπτομερειών που περιλαμβάνονται σε αυτόν καθορίζεται σε μεγάλο βαθμό από το περιεχόμενο του ίδιου του Κρατικού Προϋπολογισμού σε κάθε χώρα. Ο Προϋπολογισμός Πολιτών τίθεται στην διάθεση των πολιτών με πολλούς τρόπους, όπως ιδίως με παρουσιάσεις σε επιστημονικές ημερίδες ή άλλες εκδηλώσεις, με παρουσιάσεις σε ραδιοφωνικές ή τηλεοπτικές εκπομπές, σε ένθετα έντυπων ή ηλεκτρονικών εφημερίδων και μέσω ενημέρωσης, με σκοπό την ενθάρρυνση της ενεργούς συμμετοχής του κοινού στη συζήτηση των θεμάτων προϋπολογισμού.

Η θεωρία έχει αναπτύξει ορισμένα γενικά κριτήρια που διέπουν την κατάρτιση του Προϋπολογισμού Πολιτών. Καταρχήν θα πρέπει το κείμενο, σε περίπτωση που συντάσσεται από μη κυβερνητικές οργανώσεις ή άλλες ερευνητικές ομάδες, να είναι αντικειμενικό και τεχνικό και όχι πολιτικό. Σε κάθε περίπτωση ο Προϋπολογισμός Πολιτών δεν πρέπει να αποτελεί μέσο προπαγάνδας, αλλά μέσο επεξήγησης των προωθούμενων από την κυβέρνηση επιλογών για τα δημόσια οικονομικά. Θα πρέπει να συντάσσεται λαμβάνοντας υπόψη τις ανάγκες των περισσότερων πολιτών, χρησιμοποιώντας καθημερινή γλώσσα, ενώ θα πρέπει να συνδέεται με πιο λεπτομερείς εξηγήσεις για να παρέχει άμεσα ένα απλό σημείο πρόσβασης σε εκείνους που θέλουν να μάθουν περισσότερα.

Θα πρέπει, εξάλλου, να περιέχει ένα γλωσσάρι όρων, προκειμένου να επεξηγούνται οι τεχνικοί όροι που χρησιμοποιούνται στο κείμενο του Κρατικού Προϋπολογισμού και τα λοιπά συνοδευτικά του έγγραφα. Περαιτέρω, θα πρέπει να γίνεται χρήση απλών και αποτελεσματικών πινάκων και απλουστευμένων διαγραμμάτων τύπου «Ο Προϋπολογισμός με μια ματιά», πίνακες των εσόδων, των δαπανών και του δημόσιου χρέους, καθώς και πίνακες για την κατανομή (και την αλλαγή στην κατανομή) των δαπανών ανά υπουργείο και μείζονες κατηγορίες δαπανών, και των εσόδων ανά πηγή. Το κείμενο αυτό θα πρέπει, επίσης, να είναι ένα αυτοτελές έγγραφο, έτσι ώστε οι αναγνώστες να μην χρειάζεται να γνωρίζουν το περιεχόμενο άλλων εγγράφων που συνοδεύουν τον Κρατικό Προϋπολογισμό. Θα πρέπει, επίσης, να πληροί μια σειρά από ποιοτικά πρότυπα, συμπεριλαμβανομένης της πληρότητας, της αντικειμενικότητας, της αξιοπιστίας.

Ο Προϋπολογισμός Πολιτών στην Ελλάδα αποτελεί το έργο της ερευνητικής ομάδας «Διαφάνεια του Προϋπολογισμού», της οποίας επιστημονική υπεύθυνη είναι η Αναπληρώτρια Καθηγήτρια της Νομικής Σχολής του ΑΠΘ Κατερίνα Σαββαΐδου και μέλη της οποίας είναι απόφοιτοι του Διδρυματικού Προγράμματος Μεταπτυχιακών Σπουδών (ΔΠΜΣ) «Δίκαιο και Οικονομικά» της Νομικής Σχολής του ΑΠΘ και της Σχολής Οικονομικών και Περιφερειακών Σπουδών του Πανεπιστημίου Μακεδονίας, νυν νομικοί και οικονομικοί επιστήμονες απασχολούμενοι στην πραγματική οικονομία, όλοι μέλη της ομάδας της έδρας Jean Monnet στην «Οικονομική και Δημοσιονομική Διακυβέρνηση και Διαφάνεια στην Ε.Ε.».

Αναφορικά με τη δομή του παρόντος Προϋπολογισμού Πολιτών, ο οποίος αποτελεί προϊόν συλλογικής πολυεπίπεδης εργασίας της ερευνητικής ομάδας «Διαφάνεια του Προϋπολογισμού», περιέχει την εισαγωγή και έξι βασικά κεφάλαια που αφορούν στις μακροοικονομικές προβλέψεις, στα βασικά δημοσιονομικά μεγέθη, δηλαδή στα έσοδα και τις δαπάνες, στον Προϋπολογισμό Δημοσίων Επενδύσεων, στο δημόσιο χρέος και στον Προϋπολογισμό επιδόσεων.

Ειδικότερα, στο πρώτο μέρος περιέχονται κάποιες εισαγωγικές παρατηρήσεις που αφορούν στο περιεχόμενο και στους στόχους της δημοσίευσης του Προϋπολογισμού Πολιτών, στο περιεχόμενο, στα συνθετικά στοιχεία και στις αρχές κατάρτισης του ετήσιου Κρατικού Προϋπολογισμού, στον κύκλο του Προϋπολογισμού, καθώς και στη διαδικασία και στο χρονοδιάγραμμα κατάρτισης και ψήφισής του.

Στο δεύτερο μέρος περιλαμβάνονται τα βασικά μεγέθη της ελληνικής και της παγκόσμιας οικονομίας, οι μακροοικονομικές προβλέψεις και οι βασικές μακροοικονομικές παραδοχές, στις οποίες βασίζεται ο Κρατικός Προϋπολογισμός, οι κίνδυνοι μη επίτευξης των μακροοικονομικών προβλέψεων και οι αξιολογήσεις των μακροοικονομικών προβλέψεων από το Ελληνικό Δημοσιονομικό Συμβούλιο και το Γραφείο Προϋπολογισμού του Κράτους στη Βουλή με αφορμή την κατάθεση στη Βουλή του προσχεδίου και του σχεδίου του Κρατικού Προϋπολογισμού, καθώς και της εισηγητικής του έκθεσης.

Στο τρίτο μέρος που αφορά στα βασικά δημοσιονομικά μεγέθη του Προϋπολογισμού γίνεται αναφορά στο σύνολο των εσόδων και των δαπανών, στην κατανομή των πηγών των εσόδων, και των δαπανών ανά φορέα - υπουργείο και ανά μείζονα κατηγορία δαπανών, καθώς και συγκριτικά στοιχεία για το προηγούμενο έτος. Στο κεφάλαιο αυτό γίνεται, επίσης, αναφορά και στις μεταβιβάσεις προς τους οργανισμούς τοπικής αυτοδιοίκησης, προκειμένου να πληροφορηθούν οι πολίτες για το ύψος των ποσών που μεταφέρονται στους ΟΤΑ α' και β' βαθμού (δήμους και περιφέρειες της χώρας). Ειδική αναφορά γίνεται στις φορολογικές δαπάνες, οι οποίες επηρεάζουν τα φορολογικά έσοδα.

Στο τέταρτο μέρος παρουσιάζεται ο Προϋπολογισμός Δημοσίων Επενδύσεων, ο οποίος συμπεριλαμβάνεται στον Κρατικό Προϋπολογισμό και αποτελεί ένα διακριτό μέρος του. Στους πίνακες εσόδων και δαπανών αυτού εμφανίζονται μεταξύ άλλων οι ευρωπαϊκές χορηγήσεις για την εκτέλεση έργων υποδομής και σταθερής ανάπτυξης στην Ελλάδα. Από την παρουσίαση της κατανομής των δαπανών του προκύπτουν οι πολιτικές της ελληνικής κυβέρνησης για το έτος του Προϋπολογισμού, που στοχεύουν στην μακροπρόθεσμη ενίσχυση της ανθεκτικότητας της ελληνικής οικονομίας ταυτόχρονα με την ευρωπαϊκή συνοχή. Το περιεχόμενο αυτού του μέρους πληροφορεί τους πολίτες για το ύψος της συνεισφοράς της Ευρωπαϊκής Ένωσης στη χρηματοδότηση έργων στην Ελλάδα, για τις πηγές προέλευσης αυτής της συνεισφοράς και για τον τρόπο διοχέτευσής της στην χώρα μας.

Στο πέμπτο μέρος που αφορά στο δημόσιο χρέος γίνεται αναφορά στην σύνθεση αυτού, καθώς και στην στρατηγική δανεισμού της ελληνικής κυβέρνησης για το έτος του Προϋπολογισμού.

Στο έκτο μέρος παρουσιάζονται δύο σύγχρονα μέσα δημοσιονομικής διαχείρισης, οι επισκοπήσεις δαπανών και ο προϋπολογισμός επιδόσεων, που αποσκοπούν στη βελτίωση της αποτελεσματικότητας του προϋπολογισμού. Στο ίδιο μέρος παρουσιάζεται και η ενσωμάτωση της περιβαλλοντικής διάστασης στον Κρατικό Προϋπολογισμό ("green budgeting").

Ο Προϋπολογισμός Πολιτών περιλαμβάνει επίσης τέσσερα ακόμη μέρη, στα οποία αναφέρονται παραπομπές για περαιτέρω ενημέρωση των πολιτών αναφορικά με τον Κρατικό Προϋπολογισμό, ο τρόπος που επιδρά το ενωσικό δίκαιο στην κατάρτιση του Κρατικού Προϋπολογισμού, ένα γλωσσάρι τεχνικών όρων που χρησιμοποιούνται στο κείμενο του προϋπολογισμού, τα λοιπά συνοδευτικά του έγγραφα, καθώς και τα βιογραφικά των μελών της ερευνητικής ομάδας «Διαφάνεια του Προϋπολογισμού».

ΠΡΟΫΠΟΛΟΓΙΣΜΟΣ ΠΟΛΙΤΩΝ 2026

Ειδικά, στο Παράρτημα που φέτος περιλαμβάνεται στον Προϋπολογισμό Πολιτών περιγράφεται ο τρόπος με τον οποίο το νέο πλαίσιο δημοσιονομικής διακυβέρνησης της ΕΕ επηρεάζει την κατάρτιση του Κρατικού Προϋπολογισμού των κρατών μελών της ΕΕ. Δηλαδή γίνεται αναφορά στην εξέλιξη του πλαισίου οικονομικής και δημοσιονομικής διακυβέρνησης της ΕΕ από τη Συνθήκη του Μάαστριχτ και μέχρι τη μεταρρύθμισή του το 2024, τους βασικούς άξονες του νέου Πλαισίου, καθώς και ιδίως στον Πολυετή Δημοσιονομικό Προγραμματισμό της Ελλάδας για το 2026 – 2029 σύμφωνα με τις απαιτήσεις του νέου Πλαισίου. Βεβαίως η επίδραση των νέων δημοσιονομικών κανόνων επί του Κρατικού Προϋπολογισμού των κρατών μελών της ΕΕ γίνεται αντιληπτή και σε άλλα σημεία του Προϋπολογισμού Πολιτών με αναφορά σε ειδικά θέματα, όπως για παράδειγμα στην ενεργοποίηση της ειδικής ρήτρας διαφυγής για τις αμυντικές δαπάνες.

Ο Προϋπολογισμός Πολιτών για το 2026 πραγματοποιείται στο πλαίσιο των δράσεων της έδρας Jean Monnet στην «Οικονομική και Δημοσιονομική Διακυβέρνηση και Διαφάνεια στην Ε.Ε.».

Συνοψίζοντας, ο Προϋπολογισμός Πολιτών καθιστά τον Κρατικό Προϋπολογισμό «προσβάσιμο» και όχι απλώς διαθέσιμο στους πολίτες και διευκολύνει το δημόσιο διάλογο αναφορικά με τη δημοσιονομική πολιτική της κυβέρνησης, ενώ ταυτόχρονα καθιστά γνωστές στο κοινό τις δημοσιονομικές προτεραιότητες και δεσμεύσεις της κυβέρνησης με συνέπεια τη δημιουργία εμπιστοσύνης προς αυτήν σε περίπτωση τήρησής τους.



Ευελπιστώντας ότι ο Προϋπολογισμός Πολιτών για το 2026 θα πετύχει τον επιδιωκόμενο στόχο της ερευνητικής μας ομάδας, δηλαδή τη βελτίωση της διαφάνειας του Κρατικού Προϋπολογισμού, σας εύχομαι καλή ανάγνωση.

Κατερίνα Σαββαΐδου

Κάτοχος της έδρας Jean Monnet στην «Οικονομική και Δημοσιονομική Διακυβέρνηση και Διαφάνεια στην Ε.Ε.»

Αναπληρώτρια Καθηγήτρια Νομικής Σχολής ΑΠΘ και Διδάσκουσα στο ΔΠΜΣ Δίκαιο και Οικονομικά

Επιστημονική Υπεύθυνη της ερευνητικής ομάδας «Διαφάνεια του προϋπολογισμού»



Κατερίνα Σαββαΐδου

ΕΠΙΣΤΗΜΟΝΙΚΗ ΥΠΕΥΘΥΝΗ ΕΡΕΥΝΗΤΙΚΗΣ ΟΜΑΔΑΣ

«Διαφάνεια του Προϋπολογισμού»

ΚΑΤΟΧΟΣ ΤΗΣ ΕΔΡΑΣ JEAN MONNET ΣΤΗΝ

«Οικονομική και Δημοσιονομική Διακυβέρνηση και Διαφάνεια στην Ε.Ε.».

Η ΕΡΕΥΝΗΤΙΚΗ ΟΜΑΔΑ



**Χριστίνα
Αθανασιάδου**



**Μαρία
Βαλλιάνου**



**Πωλίνα
Βέντζιου**



**Χρυσούλα
Δάλλα**



**Ειρήνη
Καπνισιάκη**



**Αγγελική
Μαυρομάτη**



**Σωτήρης
Ράιδος**

ΠΡΟΫΠΟΛΟΓΙΣΜΟΣ ΠΟΛΙΤΩΝ 2026

ΑΑΔΕ	Ανεξάρτητη Αρχή Δημοσίων Εσόδων
Α.Ε.	Ανώνυμη Εταιρεία
ΑΕΙ	Ανώτατο Εκπαιδευτικό Ίδρυμα
ΑΕΠ	Ακαθάριστο Εγχώριο Προϊόν
ΑΚΑΓΕ	Ασφαλιστικό Κεφάλαιο Αλληλεγγύης Γενεών
Αν. Αρ. Αν. Εκπ.	Ανεξάρτητη Αρχή Ανώτατης Εκπαίδευσης
Ανθρ.	Ανθρώπινου
ΑΠΕ	Ανανεώσιμες Πηγές Ενέργειας
ΑΠΔΕ	Αναπτυξιακό Πρόγραμμα Δημοσίων Επενδύσεων
ΑΣΕΠ	Ανώτατο Συμβούλιο Επιλογής Προσωπικού
Αστ.	Αστικού
Αρ.	Άρθρο
Αριθ.	Αριθμός
Γ.Γ.	Γενική Γραμματεία
Γ.Κ.	Γενική Κυβέρνηση
ΓΛΚ	Γενικό Λογιστήριο του Κράτους
ΓΠΚΒ	Γραφείο Προϋπολογισμού του Κράτους στη Βουλή
Δαν.	Δάνεια
ΔΒΜ	Διά Βίου Μάθηση
Δ.Ε	Δημόσιες Επενδύσεις
ΔΕΔΔΗΕ	Διαχειριστής Ελληνικού Δικτύου Διανομής Ενέργειας
ΔΕΚΟ	Δημόσιες Επιχειρήσεις και Οργανισμοί
Δημ. Πολ.	Δημογραφική Πολιτική
Διαχ.	Διαχείριση

Διεθν.	Διεθνείς
ΔΝΤ	Διεθνές Νομισματικό Ταμείο
Δ/νση	Διεύθυνση
ΔΥΠΑ	Δημόσια Υπηρεσία Απασχόλησης
ΕΑΔ	Εθνική Αρχή Διαφάνειας
ΕΓΤΑΑ	Ευρωπαϊκό Γεωργικό Ταμείο Αγροτικής Ανάπτυξης
ΕΓΤΕ	Ευρωπαϊκό Γεωργικό Ταμείο Εγγυήσεων
ΕΔΣ	Ελληνικό Δημοσιονομικό Συμβούλιο
ΕΕ	Ευρωπαϊκή Ένωση
ΕΚΑΒ	Εθνικό Κέντρο Άμεσης Βοήθειας
ΕΚΑΠΥ	Εθνική Κεντρική Αρχή Προμηθειών Υγείας
Εκατ. / Εκ.	Εκατομμύρια
ΕΚΔΔΑ	"Εθνικό Κέντρο Δημόσιας Διοίκησης & Αυτοδιοίκησης"
Εκπ.	Εκπαίδευση
ΕΛ.ΑΣ	Ελληνική Αστυνομία
ΕΚΤ	Ευρωπαϊκή Κεντρική Τράπεζα
ΕΛΓΑ	Οργανισμός Ελληνικών Γεωργικών Ασφαλίσεων
ΕΛΣΤΑΤ	Ελληνική Στατιστική Αρχή
ΕΛΤΑ	Ελληνικά Ταχυδρομεία
ΕΝΦΙΑ	Ενιαίος Φόρος Ιδιοκτησίας Ακινήτων
ΕΟΠΥΥ	Εθνικός Οργανισμός Παροχής Υπηρεσιών Υγείας
ΕΠΑ	Εθνικό Πρόγραμμα Ανάπτυξης
ΕΠΑΛ	Επαγγελματικά Λύκεια
ΕΠΑνεΚ	Επιχειρησιακό Πρόγραμμα Ανταγωνιστικότητα Επιχειρηματικότητα Καινοτομία

ΠΡΟΫΠΟΛΟΓΙΣΜΟΣ ΠΟΛΙΤΩΝ 2026

ΕΡΓΟΣΕ	Έργα Οργανισμού Σιδηροδρόμων Ελλάδας	Κοιν. Αλλ.	Κοινωνική Αλληλεγγύηση
ΕΣ	Ελεγκτικό Συνέδριο	κ.ο.κ.	και ούτω καθεξής
ΕΣΜΗΕ	Ελληνικό Σύστημα Μεταφοράς Ηλεκτρικής Ενέργειας	ΚτΒ	Κανονισμός της Βουλής
	Ελληνικός Οργανισμός Τουρισμού	ΚΑΠ	Κεντρικοί Αυτοτελείς Πόροι
ΕΣΠΑ	Εταιρικό Σύμφωνο Πλαισίου Ανάπτυξης	Κ.Π.	Κρατικός Προϋπολογισμός
ΕΣΥ	Εθνικό Σύστημα Υγείας	ΚΚΠΠ	Κέντρων Κοινωνικής Πρόνοιας Περιφερειών
ΕΤΘΑΥ	Ευρωπαϊκό Ταμείο, Θάλασσας, Αλιείας και Υδατοκαλλιέργειας	Κ.Π.Σ.	Κοινοτικού Πλαισίου Στήριξης
ΕΤΠΑ	Ευρωπαϊκό Ταμείο Περιφερειακής Ανάπτυξης	Λ.Νομ.Π.	Λοιπά Νομικά Πρόσωπα
ΕΦΚ	Ειδικοί Φόροι Κατανάλωσης	λογ.	Λογαριασμός
ΕΦΚΑ	Ενιαίος Φορέας Κοινωνικής Ασφάλισης	ΛΣ - ΕΛΑΚΤ	Λιμενικό Σώμα - Ελληνική Ακτοφυλακή
Ε.Υ.Δικ.Μ.	Ειδική Υπηρεσία Δίκαιης Μετάβασης	λ.χ.	λόγου χάρι
ΕΥΣΤΑ	Ειδική Υπηρεσία Συντονισμού Ταμείου Ανάκαμψης	μετ.	μεταναστευτικές
Ην. Β.	Ηνωμένο Βασίλειο	μ.κ.	μετοχικό κεφάλαιο
ΗΠΑ	Ηνωμένες Πολιτείες Αμερικής	ΜΚΟ	Μη Κυβερνητική Οργάνωση
Ην. Β.	Ηνωμένο Βασίλειο	Μ.Μ.Ε.	Μέσα Μαζικής Ενημέρωσης
ΙΟΒΕ	Ίδρυμα Οικονομικών και Βιομηχανικών Ερευνών	Μ.Μ.Ε.	Μικρομεσαίες Επιχειρήσεις
ΙΤΥΕ	Ινστιτούτο Τεχνολογίας Υπολογιστών & Εκδόσεων	ΜΟΔ	Μονάδα Οργάνωσης Διαχείρισης (Αναπτυξιακών Προγραμμάτων)
κ.α.	και άλλα	ΜΠΔΣ	Μεσοπρόθεσμο Πλαίσιο Δημοσιονομικής Στρατηγικής
Κ.Α.Λ.Π.	Κοινή Αλιευτική Πολιτική (Ευρωπαϊκής Ένωσης)	ΜΧΕ	Μη Χρηματοπιστωτική Επιχείρηση
ΚΑΠ	Κεντρικοί Αυτοτελείς Πόροι	Ν.	Νόμος
ΚΑΠΕ	Κέντρο Ανανεώσιμων Πηγών και Εξοικονόμησης Ενέργειας	νησ.	νησιωτική
Κατ. Φτωχ.	Καταπολέμηση Φτώχειας	ΝΠΙΔ	Νομικό Πρόσωπο Ιδιωτικού Δικαίου
ΚΔΑΠ	Κέντρα Δημιουργικής Απασχόλησης	ΟΑΕΔ	Οργανισμός Απασχόλησης Εργατικού Δυναμικού
κ.λπ.	και λοιπά	ΟΔΔΗΧ	Οργανισμός Διαχείρισης Δημόσιου Χρέους
		Ο.Θ.Π.	Ολοκληρωμένη Θαλάσσια Πολιτική (Ευρωπαϊκής Ένωσης)

ΠΡΟΫΠΟΛΟΓΙΣΜΟΣ ΠΟΛΙΤΩΝ 2026

οικ.	οικονομικό	Συγχ/να	Συγχρηματοδοτούμενα
ΟΚΑ	Οργανισμοί Κοινωνικής Ασφάλισης	Συγχρ. Πολ.	Σύγχρονου Πολιτισμού
ΟΛΠ	Οργανισμός Λιμένος Πειραιά	συντ.	συντονισμός
ΟΟΣΑ	Οργανισμός Οικονομικής Συνεργασίας και Ανάπτυξης	σχεδ.	σχεδιασμός
ΟΠΕΚΑ	Οργανισμός Προνομιακών Επιδομάτων και Κοινωνικής Αλληλεγγύης	Τ.	Τομέας
ΟΠΣ - ΑΔΕ	Ολοκληρωμένο Πληροφοριακό Σύστημα Άσκησης Δραστηριότητας και Ελέγχων	Τ.Α.Α.	Ταμείο Ανάκαμψης και Ανθεκτικότητας
ΟΠΣΥΔΔ	Ολοκληρωμένο Πληροφορικό Σύστημα Δημοσιονομικής Διαχείρισης	ΤΑΕΣΥΜ	Ταμείο Επιχειρηματικών Συμμετοχών
ΟΤΑ	Οργανισμοί Τοπικής Αυτοδιοίκησης	TAMEY	Ταμεία Μετανάστευσης και Εσωτερικών Υποθέσεων
ΠΓΕ	Προστασία Γεωγραφικής Ένδειξης	ΤΕΙ	Τεχνολογικό Εκπαιδευτικό Ίδρυμα
ΠΔΕ	Πρόγραμμα Δημοσίων Επενδύσεων	ΤΕΠΙΧ	Ταμείο Επιχειρηματικότητας
ΠΕΔΥ	Πρωτοβάθμιο Εθνικό Δίκτυο Υγείας	ΤτΕ	Τράπεζα της Ελλάδος
ΠΕΠ	Περιφερειακά Επιχειρησιακά Προγράμματα	ΥΑ	Υπουργική Απόφαση
ΠΟΠ	Προστατευόμενη Ονομασία Προέλευσης	Υ.Γ.Ο.Σ.	Υπηρεσίες Γενικού Οικονομικού Συμφέροντος
Πρωτ.	Πρωτοκόλλου	ΥΠΕ	Υγειονομικές Περιφέρειες
ΠΣ	Πυροσβεστικό Σώμα	Υπ. Αν. Επ.	Υπουργείο Ανάπτυξης και Επενδύσεων
ΠτΚ	Πτωχευτικός Κώδικας	ΦΕΚ	Φύλλο της Εφημερίδας της Κυβερνήσεως
Π/Υ	Προϋπολογισμός	ΦΕΝΠ	Φόρος Εισοδήματος Νομικών Προσώπων
Π/Υ Δ.Ε.	Προϋπολογισμός Δημοσίων Επενδύσεων Πρωτοβάθμια Φροντίδα Υγείας	ΦΕΦΠ	Φόρος Εισοδήματος Φυσικών Προσώπων
π.χ.	παραδείγματος χάριν	ΦΠΑ	Φόρος Προστιθέμενης Αξίας
ΣΒΑ	Στόχοι Βιώσιμης Ανάπτυξης	χωρ.	χωρικός
ΣΔΙΤ	Σύμπραξη Δημόσιου και Ιδιωτικού Τομέα		
Σελ.	Σελίδα		
ΣτΠ	Συνήγορος του Πολίτη		

ANFAS	Agreements on Net Financial Assets
EFSF	European Financial Stability Facility
ESA	European System of Accounts: ESA 2010
PEPP	Pandemic Emergency Purchase Programme
RFF	Recovery and Resilience Facility
RRF	Recovery and Resilience Facility
SME' s	Small Medium Enterprises
SURE	European instrument for temporary
Support to mitigate	Unemployment Risks in an Emergency
TPI	Transmission Protection Instrument

- Πρόλογος της Κ. Σαββαΐδου, Αναπληρώτριας Καθηγήτριας Νομικής Σχολής ΑΠΘ, επιστημονικής υπεύθυνης της ερευνητικής ομάδας «Διαφάνεια του Προϋπολογισμού»
- Μέλη ερευνητικής ομάδας «Διαφάνεια του Προϋπολογισμού»
- Συντομογραφίες

ΜΕΡΟΣ ΠΡΩΤΟ

ΕΙΣΑΓΩΓΙΚΕΣ ΠΑΡΑΤΗΡΗΣΕΙΣ

- Στοιχεία της έννοιας του Προϋπολογισμού Πολιτών
- Στοιχεία της έννοιας του Κρατικού Προϋπολογισμού
- Κύκλος Κρατικού Προϋπολογισμού
- Χρονοδιάγραμμα κατάρτισης και ψήφισης του Κρατικού Προϋπολογισμού 2026

ΜΕΡΟΣ ΔΕΥΤΕΡΟ

ΜΑΚΡΟΟΙΚΟΝΟΜΙΚΕΣ ΠΡΟΒΛΕΨΕΙΣ

- Βασικά μεγέθη της παγκόσμιας οικονομίας
- Διεθνείς οικονομικές εξελίξεις
- Βασικά μεγέθη της ελληνικής οικονομίας
- Οι οικονομικές εξελίξεις στην Ελλάδα
- Δείκτες οικονομικής συγκυρίας
- Κίνδυνοι μη επαλήθευσης των προβλέψεων
- Ελληνικό Δημοσιονομικό Συμβούλιο
- Γραφείο Προϋπολογισμού του κράτους στη Βουλή

ΜΕΡΟΣ ΤΡΙΤΟ

ΒΑΣΙΚΑ ΔΗΜΟΣΙΟΝΟΜΙΚΑ ΜΕΓΕΘΗ

- Έσοδα Κρατικού Προϋπολογισμού
- Δημοσιονομικές Παρεμβάσεις
- Δαπάνες Κρατικού Προϋπολογισμού
- Φορολογικές δαπάνες Κρατικού Προϋπολογισμού
- Ισοζύγιο Κρατικού Προϋπολογισμού & Πρωτογενές Αποτέλεσμα

ΜΕΡΟΣ ΤΕΤΑΡΤΟ

ΠΡΟΫΠΟΛΟΓΙΣΜΟΣ ΔΗΜΟΣΙΩΝ ΕΠΕΝΔΥΣΕΩΝ

- Τι είναι ο Προϋπολογισμός Δημοσίων Επενδύσεων
- Ισοζύγιο Πληρωμών από Επενδύσεις
- Έσοδα Προϋπολογισμού Δημοσίων Επενδύσεων
- Έσοδα Ταμείου Ανάκαμψης και Ανθεκτικότητας
- Δαπάνες Προϋπολογισμού Δημοσίων Επενδύσεων/Παρεμβάσεις
- Εθνικό Πρόγραμμα Ανάπτυξης / Δαπάνες Ταμείου Ανάκαμψης & Ανθεκτικότητας
- Συγχρηματοδοτούμενο Σκέλος / Εταιρικό Σύμφωνο Περιφερειακής Ανάπτυξης (ΕΣΠΑ)

ΜΕΡΟΣ ΠΕΜΠΤΟ

ΔΗΜΟΣΙΟ ΧΡΕΟΣ

- Χρέος της Κεντρικής Διοίκησης και της Γενικής Κυβέρνησης
- Σύνθεση του χρέους της Κεντρικής Διοίκησης
- Παρατηρήσεις επί του Δημόσιου Χρέους
- Δανειακή στρατηγική έτους 2026
- Τρόποι επίτευξης των στόχων δανειακής στρατηγικής

ΜΕΡΟΣ ΕΚΤΟ

ΠΡΟΫΠΟΛΟΓΙΣΜΟΣ ΕΠΙΔΟΣΕΩΝ 2026

- Προϋπολογισμός επιδόσεων
- Green Budgeting

ΜΕΡΟΣ ΕΒΔΟΜΟ

ΠΑΡΑΠΟΜΠΕΣ ΓΙΑ ΠΕΡΑΙΤΕΡΩ ΕΝΗΜΕΡΩΣΗ

ΜΕΡΟΣ ΟΓΔΟΟ / ΠΑΡΑΡΤΗΜΑ

Η ΕΠΙΔΡΑΣΗ ΤΟΥ ΕΝΩΣΙΑΚΟΥ ΔΙΚΑΙΟΥ ΣΤΗΝ ΚΑΤΑΡΤΙΣΗ ΤΟΥ ΕΤΗΣΙΟΥ ΚΡΑΤΙΚΟΥ ΠΡΟΫΠΟΛΟΓΙΣΜΟΥ

- Ευρωπαϊκό Πλαίσιο Οικονομικής Διακυβέρνησης: Τι είναι και πώς εξελίχθηκε
- Βασικοί άξονες του Νέου Πλαισίου Οικονομικής Διακυβέρνησης
- Μεσοπρόθεσμο Δημοσιονομικό – Διαρθρωτικό Σχέδιο 2025 – 2028: Βασικά στοιχεία
- Ελληνικό Δημοσιονομικό Συμβούλιο: Γνώμη επί του ΜΔΣ 2025 – 2028
- Πολυετής Δημοσιονομικός Προγραμματισμός 2026 – 2029: Βασικά στοιχεία
- Ελληνικό Δημοσιονομικό Συμβούλιο: Γνώμη επί του ΠΔΠ 2026 - 2029

ΣΧΕΤΙΚΕΣ ΠΑΡΑΠΟΜΠΕΣ

ΜΕΡΟΣ ΕΝΝΑΤΟ

ΓΛΩΣΣΑΡΙ ΟΡΩΝ

ΜΕΡΟΣ ΔΕΚΑΤΟ

ΒΙΟΓΡΑΦΙΚΑ ΜΕΛΩΝ ΕΡΕΥΝΗΤΙΚΗΣ ΟΜΑΔΑΣ «ΔΙΑΦΑΝΕΙΑ ΤΟΥ ΠΡΟΫΠΟΛΟΓΙΣΜΟΥ»



ΕΙΣΑΓΩΓΙΚΕΣ ΠΑΡΑΤΗΡΗΣΕΙΣ

ΜΕΡΟΣ ΠΡΩΤΟ

- Στοιχεία της έννοιας του Προϋπολογισμού Πολιτών
- Στοιχεία της έννοιας του Κρατικού Προϋπολογισμού
- Κύκλος Κρατικού Προϋπολογισμού
- Χρονοδιάγραμμα κατάρτισης και ψήφισης του Κρατικού Προϋπολογισμού 2026

ΠΡΟΫΠΟΛΟΓΙΣΜΟΣ ΠΟΛΙΤΩΝ ΜΕ ΜΙΑ ΜΑΤΙΑ

ΤΙ ΕΙΝΑΙ

- Μια παρουσίαση, η οποία απευθύνεται στους πολίτες και στην οποία παρουσιάζονται και επεξηγούνται, με ευσύνητο και εύληπτο τρόπο, βασικές πληροφορίες που περιλαμβάνονται στον Κρατικό Προϋπολογισμό

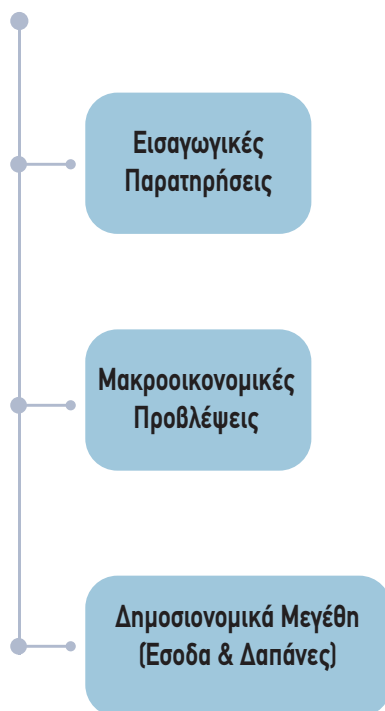
ΣΤΟΧΟΣ

- Η προσβασιμότητα στις βασικές πληροφορίες του Κρατικού Προϋπολογισμού και η κατανόηση αυτών από τον μέσο πολίτη που δεν κατέχει ειδικές τεχνοκρατικές γνώσεις, μέσα από την παρουσίαση αυτών σε γλώσσα απλή, χωρίς περίπλοκους όρους ή με την επεξήγηση τυχόν τέτοιων όρων

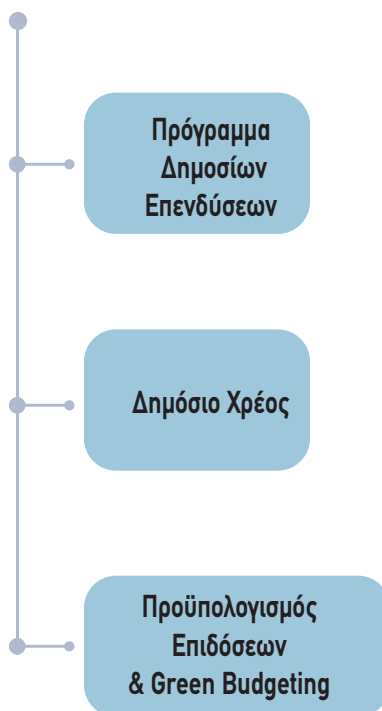
ΑΠΟΤΕ- ΛΕΣΜΑΤΑ

- Η δημοσίευσή του συνδράμει στην κατανόηση των πολιτών, αναφορικά με τις κυβερνητικές πολιτικές και ενισχύει τη δημοσιονομική διαφάνεια

ΤΙ ΠΕΡΙΛΑΜΒΑΝΕΙ



ΤΙ ΠΕΡΙΛΑΜΒΑΝΕΙ



ΠΟΙΕΣ ΧΩΡΕΣ ΚΑΤΑΡΤΙΖΟΥΝ

Πορτογαλία
Βουλγαρία
Ιρλανδία
Νορβηγία
Καναδάς
Νέα Ζηλανδία
Βραζιλία
Τσεχική Δημοκρατία
Μεξικό
Ινδονησία
Μαλαισία
Νότια Αφρική
Δομινικανή Δημοκρατία
Περου
Τυνησία
Φιλιππίνες

ΚΡΑΤΙΚΟΣ ΠΡΟΫΠΟΛΟΓΙΣΜΟΣ ΜΕ ΜΙΑ ΜΑΤΙΑ

ΤΙ ΕΙΝΑΙ

- Ετήσιος Κρατικός Προϋπολογισμός είναι ο νόμος, με τον οποίο προσδιορίζονται τα δημόσια έσοδα και καθορίζονται τα ανώτατα όρια των δαπανών του Κράτους, καθώς και οι πηγές χρηματοδότησής του για κάθε οικονομικό έτος. Διακρίνεται στον Τακτικό Προϋπολογισμό και στον Προϋπολογισμό των Δημοσίων Επενδύσεων

ΣΥΝΘΕΤΙΚΑ ΣΤΟΙΧΕΙΑ

- Το στοιχείο της πρόβλεψης: η εκ των προτέρων (υποχρεωτική) πρόβλεψη των δημοσιονομικών μεγεθών τόσο των εσόδων, αναλυτικά κατά ΚΑΕ, μετά την αφαίρεση των επιστροφών των εξόδων, όσο και των δεσμευτικών ανώτατων ορίων των συνολικών δαπανών, όπως ορίζονται στο εκάστοτε ισχύον ΜΠΔΣ.
- Το στοιχείο της εξουσιοδότησης: η εξουσιοδότηση που παρέχεται από τη Βουλή στην Κυβέρνηση να εισπράξει τα έσοδα και να καταβάλλει τις δαπάνες

ΧΑΡΑΚΤΗ- ΡΙΣΤΙΚΑ

- Ιδιότυπος νόμος (sui generis)
- Τυπικός νόμος: ψηφίζεται από τη Βουλή
- Απλός νόμος: δεν περιέχει κανόνες δικαίου
- Νόμος περιορισμένης χρονικής ισχύος: διαρκεί μόνο για ένα έτος
- Νόμος που ψηφίζεται από την Ολομέλεια της Βουλής με ιδιαίτερη διαδικασία (άρθρου 79 του Συντάγματος)

ΑΡΧΕΣ ΚΑΤΑΡΤΙΣΗΣ ΠΡΟΫΠΟ- ΛΟΓΙΣΜΟΥ

- Αρχή της ετήσιας διάρκειας (ενιαυσίου)
- Αρχή της ενότητας
- Αρχή της καθολικότητας
 - Αρχή του μη συμψηφισμού μεταξύ εσόδων και εξόδων
 - Αρχή του μη ειδικού προσορισμού των εσόδων
- Αρχή της ειδικότητας των πιστώσεων
- Αρχή της ειδίκευσης του προϋπολογισμού

ΑΡΧΕΣ ΔΗΜΟΣΙΩΝ ΟΙΚΟΝΟ- ΜΙΚΩΝ

- Αρχή της χρηστής δημοσιονομικής διαχείρισης
 - Αρχή της οικονομικότητας
 - Αρχή της αποδοτικότητας
 - Αρχή της αποτελεσματικότητας
- Αρχή της υπευθυνότητας και της λογοδοσίας
- Αρχή της διαφάνειας
- Αρχή της ειλικρίνειας

Ο ΚΥΚΛΟΣ ΤΟΥ ΚΡΑΤΙΚΟΥ ΠΡΟΫΠΟΛΟΓΙΣΜΟΥ



1. ΚΑΤΑΡΤΙΣΗ ΠΡΟΫΠΟΛΟΓΙΣΜΟΥ

Περιλαμβάνει τα στάδια της σύνταξης, αρχικά, ενός προσχεδίου του προϋπολογισμού και της κατάθεσής του, την 1η Δευτέρα του Οκτωβρίου πριν την έναρξη του οικονομικού έτους, από τον Υπουργό Οικονομικών στη Διάρκη Επιτροπή Οικονομικών Υποθέσεων της Βουλής, προς διατύπωση παρατηρήσεων από το σύνολο των κοινοβουλευτικών κομμάτων και, εν συνεχεία, του σχετικού τελικού νομοσχεδίου μαζί με την Εισηγητική του Έκθεση. Αρμόδια, προς τούτο, είναι επιμέρους όργανα της εκτελεστικής εξουσίας και συγκεκριμένα ο Πρωθυπουργός και η Κυβέρνηση, που καθορίζουν και κατευθύνουν τη γενική πολιτική της χώρας, ο Υπουργός Οικονομικών, συνεπικουρούμενος από το Γενικό Λογιστήριο του Κράτους, ο Υπουργός Ανάπτυξης και Ανταγωνιστικότητας για το σκέλος του Προϋπολογισμού Δημοσίων Επενδύσεων, τα Υπουργεία και οι λοιποί φορείς της Γενικής Κυβέρνησης, καθώς και το Ελληνικό Δημοσιονομικό Συμβούλιο και το Γραφείο Προϋπολογισμού του Κράτους στη Βουλή.

2. ΨΗΦΙΣΗ ΠΡΟΫΠΟΛΟΓΙΣΜΟΥ ΑΠΟ ΤΗ ΒΟΥΛΗ

Το σχέδιο του Προϋπολογισμού εισάγεται στη Βουλή 40 τουλάχιστον ημέρες πριν την έναρξη του οικονομικού έτους και ψηφίζεται από την Ολομέλεια της Βουλής, κατά την ετήσια τακτική σύνοδο της, με ονομαστική ψηφοφορία. Ο Προϋπολογισμός πρέπει να ψηφισθεί και να δημοσιευθεί στην Εφημερίδα της Κυβερνήσεως πριν την έναρξη του οικονομικού έτους, το οποίο αφορά, σύμφωνα με την αρχή του ενιασίου. Η ψήφισή του έχει και έντονα πολιτικό χαρακτήρα, υπό την έννοια ότι, με τον τρόπο αυτό, η Βουλή ανανεώνει κάθε έτος την εμπιστοσύνη της προς την Κυβέρνηση.

Ο ΚΥΚΛΟΣ ΤΟΥ ΚΡΑΤΙΚΟΥ ΠΡΟΫΠΟΛΟΓΙΣΜΟΥ

3. ΕΚΤΕΛΕΣΗ ΠΡΟΫΠΟΛΟΓΙΣΜΟΥ

Η εκτέλεση του Προϋπολογισμού περιλαμβάνει δύο κυρίως δραστηριότητες και ειδικότερα (α) τη βεβαίωση και την είσπραξη των δημοσίων εσόδων και (β) την ανάληψη υποχρεώσεων και τη διενέργεια δαπανών. Η πορεία εκτέλεσης των εσόδων και των δαπανών παρακολουθείται από το Υπουργείο Οικονομικών, το οποίο εκδίδει, μηνιαίως, δελτία εκτέλεσης του Προϋπολογισμού. Επίσης, κατά την εκτέλεση του Προϋπολογισμού, ο Υπουργός Οικονομικών δύναται να υποβάλει στη Βουλή οποτεδήποτε, πρόταση τροποποίησης των πιστώσεων του ψηφισθέντος Προϋπολογισμού, με Συμπληρωματικό Προϋπολογισμό, ο οποίος ακολουθεί τους ίδιους κανόνες και αρχές που εφαρμόζονται για την έγκριση και εκτέλεση του ετήσιου Προϋπολογισμού.

4. ΕΛΕΓΧΟΣ ΕΚΤΕΛΕΣΗΣ ΠΡΟΫΠΟΛΟΓΙΣΜΟΥ

Μετά τη λήξη του οικονομικού έτους, στο οποίο αναφέρεται ο Προϋπολογισμός, και μέχρι το τέλος Μαΐου του επόμενου οικονομικού έτους, το Γενικό Λογιστήριο του Κράτους (ΓΛΚ) καταρτίζει τον Ισολογισμό και τον Απολογισμό. Ο Υπουργός Οικονομικών αποστέλλει τον Ισολογισμό και τον Απολογισμό, μέχρι το τέλος Ιουνίου, προς έλεγχο στην αρμόδια Υπηρεσία Επιτρόπου του Ελεγκτικού Συνεδρίου, η οποία τους επιστρέφει στο Γενικό Λογιστήριο του Κράτους μέσα σε δύο μήνες, μαζί με τις τυχόν παρατηρήσεις της. Επί των παρατηρήσεων αυτών ο Υπουργός Οικονομικών εκφράζει εγγράφως τις απόψεις και τα σχόλιά του και τα διαβιβάζει εντός 20 ημερών στο ΕΣ, το οποίο αποφαινεται επί της ορθότητας και της αξιοπιστίας του Ισολογισμού και του Απολογισμού με έκθεση του (διαδήλωση) την οποία αποστέλλει στον Υπουργό Οικονομικών μέχρι το τέλος Οκτωβρίου. Τέλος, ο Υπουργός Οικονομικών εισάγει προς κύρωση στη Βουλή τον Ισολογισμό και τον Απολογισμό μαζί με τη Διαδήλωση μέχρι το τέλος Νοεμβρίου και, πάντως, πριν την κατάθεση του Προϋπολογισμού για το νέο έτος.

ΠΡΟΫΠΟΛΟΓΙΣΜΟΣ ΕΠΙΔΟΣΕΩΝ & GREEN BUDGETING

Παράλληλα με τον Προϋπολογισμό Κονδυλίων (που αποτελεί την παραδοσιακή μορφή αποτύπωσης του Κρατικού Προϋπολογισμού) καταρτίζεται και ο Προϋπολογισμός Επιδόσεων, ο οποίος εισάγει μια νέα ταξινόμηση για τις δαπάνες, οι οποίες ταξινομούνται βάσει Προγραμμάτων σε επίπεδο Γενικής Κυβέρνησης και με αναλυτική πληροφορία για τους επιδιωκόμενους στόχους και αποτελέσματα. Το κάθε χρηματοδοτούμενο Πρόγραμμα περιέχει, μεταξύ άλλων, πληροφόρηση για το σύνολο της χρηματοδότησης που διατίθεται σε αυτό από τον τακτικό προϋπολογισμό και τον προϋπολογισμό δημοσίων επενδύσεων διακριτά και ως σύνολο, καθώς και για την επιδιωκόμενη στρατηγική και τους επιχειρησιακούς στόχους, ενώ υπάρχει και ειδική αναφορά σε δράσεις επισκόπησης δαπανών και εσόδων που αναλαμβάνονται στον κάθε έναν τομέα, στο περιβαλλοντικό αποτύπωμα του κάθε προγράμματος και, τέλος, υπάρχουν και δείκτες αξιολόγησης του βαθμού επίτευξης των στόχων του κάθε Προγράμματος. Ο προϋπολογισμός του 2026 συνοδεύεται για πέμπτο έτος και από τον προϋπολογισμό Επιδόσεων.

ΧΡΟΝΟΔΙΑΓΡΑΜΜΑ ΚΑΤΑΡΤΙΣΗΣ & ΨΗΦΙΣΗΣ ΚΡΑΤΙΚΟΥ ΠΡΟΫΠΟΛΟΓΙΣΜΟΥ 2026

21.07.2025

Αποστολή από το Γενικό Λογιστήριο του Κράτους στα Υπουργεία και τους λοιπούς φορείς της Γενικής Κυβέρνησης, της με αριθ. πρωτ. 2/53913/ΔΠΓΚ/18.07.2025 Εγκυκλίου Κατάρτισης πολυετούς δημοσιονομικού προγραμματισμού (ΠΔΠ) 2026-2029 και κρατικού προϋπολογισμού εσόδων οικονομικού έτους 2026.

29.08.2025

Καταληκτικές ημερομηνίες υποβολής στο ΓΛΚ προτάσεων από τα Υπουργεία και τους λοιπούς φορείς της Γενικής Κυβέρνησης και υποβολής προτάσεων προϋπολογισμού εσόδων

06.10.2025

Κατάθεση από τον Υπουργό Οικονομικών στη Διάρκη Επιτροπή Οικονομικών Υποθέσεων της Βουλής Προσχεδίου Κρατικού Προϋπολογισμού 2026 προς επεξεργασία, η οποία πραγματοποιήθηκε στις 14 Οκτωβρίου 2025

15.10.2025

Υποβολή στην Ευρωπαϊκή Επιτροπή του Σχεδίου Δημοσιονομικού Προγράμματος (Draft Budgetary Plan) για το έτος 2026

20.11.2025

Κατάθεση προς συζήτηση από τον Υπουργό Οικονομικών στη Βουλή των Ελλήνων Σχεδίου Νόμου για την «Κύρωση του Κρατικού Προϋπολογισμού οικονομικού έτους 2026», μαζί με την Εισηγητική του Έκθεση. Ακολούθησαν οι σχετικές συνεδριάσεις της Διάρκους Επιτροπής Οικονομικών Υποθέσεων στις 27 (έλαβαν χώρα 2 συνεδριάσεις) και 28 Νοεμβρίου (έλαβαν χώρα 2 συνεδριάσεις).

25.11.2025

Έκδοση της Γνώμης (Opinion) της Ευρωπαϊκής Επιτροπής επί του Σχεδίου Δημοσιονομικού Προγράμματος για το έτος 2026, που αξιολογήθηκε ως συμμορφούμενο με τις υποχρεώσεις της χώρας εντός του πλαισίου δημοσιονομικής διακυβέρνησης της Ε.Ε.

16.12.2025

Ψήφισμα από την Ολομέλεια της Βουλής στην ετήσια τακτική σύνοδό της με ονομαστική ψηφοφορία (159 «ΥΠΕΡ» και 136 «ΚΑΤΑ») του Κρατικού Προϋπολογισμού οικονομικού έτους 2026 (ν. 5262/2025), μετά από 5 Συνεδριάσεις της, στις 12, 13, 14, 15 και 16 Δεκεμβρίου 2025. Ακολούθησε η κύρωσή του από τον Πρόεδρο της Δημοκρατίας και η δημοσίευσή του στο ΦΕΚ (235 Α' /17.12.2025)

ΕΠΙΣΗΜΑΝΣΕΙΣ

- Το ΓΛΚ εκδίδει εγκυκλίους που ορίζουν τους κανόνες, τις παραδοχές, τις μεθοδολογίες και τις διαδικασίες για την κατάρτιση του Κρατικού Προϋπολογισμού και το περιεχόμενο του σχεδίου των συνοπτικών προϋπολογισμών των λοιπών φορέων της Γενικής Κυβέρνησης. Οι φορείς της Κεντρικής Διοίκησης υποβάλλουν στο ΓΛΚ -δυνάμει των εκδιδόμενων από αυτό Εγκυκλίων- σχέδιο προϋπολογισμού. Ο Υπουργός Οικονομικών καταθέτει στη Βουλή περιληπτική εισηγητική έκθεση του προσχεδίου του Κρατικού Προϋπολογισμού την πρώτη Δευτέρα του Οκτωβρίου κάθε έτους. Ο Υπουργός Οικονομικών εισάγει στη Βουλή το σχέδιο του Κρατικού Προϋπολογισμού και την εισηγητική του έκθεση τουλάχιστον 40 ημέρες πριν την έναρξη του οικονομικού έτους το οποίο αφορά, δηλαδή το αργότερο έως την 21 η Νοεμβρίου.
- Η επιτροπή της Βουλής, μετά την εξέταση του Προσχεδίου του Προϋπολογισμού, συντάσσει έκθεση, στην οποία διατυπώνει τις παρατηρήσεις της, τις οποίες ο Υπουργός Οικονομικών λαμβάνει υπόψη του κατά τη διαμόρφωση του τελικού σχεδίου Προϋπολογισμού, χωρίς όμως να είναι υποχρεωμένος να τις υιοθετήσει.
- Κατά την ψήφισμα του Προϋπολογισμού, η έκταση της αρμοδιότητας της Βουλής για τροποποίηση μεγεθών του Προϋπολογισμού είναι περιορισμένη και αναφέρεται μόνο στις μη νομικώς υποχρεωτικές δαπάνες, όπως αυτές που προορίζονται για την εκτέλεση νέων παραγωγικών έργων και όχι στις νομικώς υποχρεωτικές δαπάνες, όπως οι μισθοί των δημοσίων υπαλλήλων και η εξόφληση των δημοσίων δανείων.



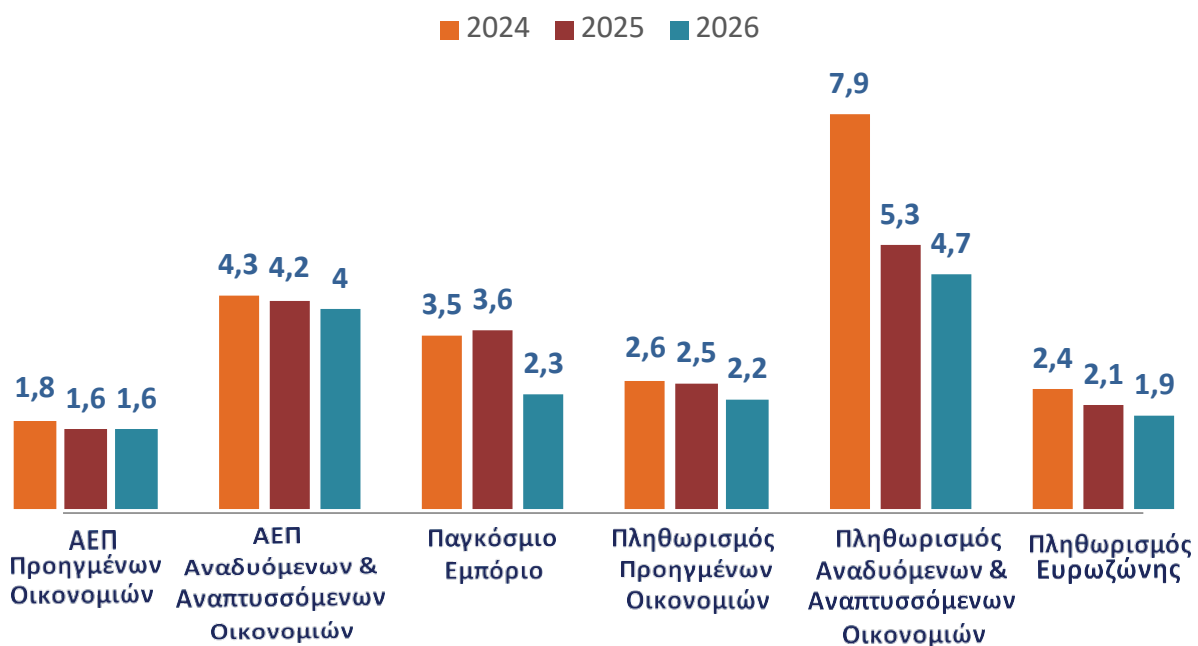
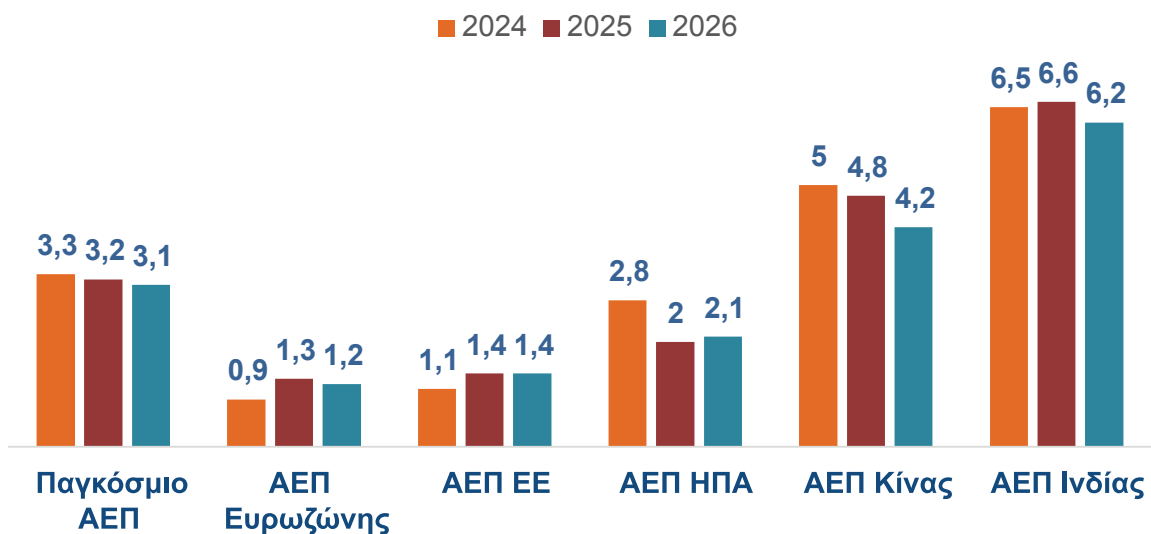
ΜΑΚΡΟΟΙΚΟΝΟΜΙΚΕΣ ΠΡΟΒΛΕΨΕΙΣ

ΜΕΡΟΣ ΔΕΥΤΕΡΟ

- Βασικά μεγέθη της παγκόσμιας οικονομίας
- Διεθνείς οικονομικές εξελίξεις
- Βασικά μεγέθη της ελληνικής οικονομίας
- Οικονομικές εξελίξεις στην Ελλάδα
- Δείκτες οικονομικής συγκυρίας
- Κίνδυνοι μη επαλήθευσης των προβλέψεων
- Ελληνικό Δημοσιονομικό Συμβούλιο
- Γραφείο Προϋπολογισμού του κράτους στη Βουλή

ΒΑΣΙΚΑ ΜΕΓΕΘΗ ΤΗΣ ΠΑΓΚΟΣΜΙΑΣ ΟΙΚΟΝΟΜΙΑΣ

(% ΕΤΗΣΙΕΣ ΜΕΤΑΒΟΛΕΣ, ΣΤΑΘΕΡΕΣ ΤΙΜΕΣ)



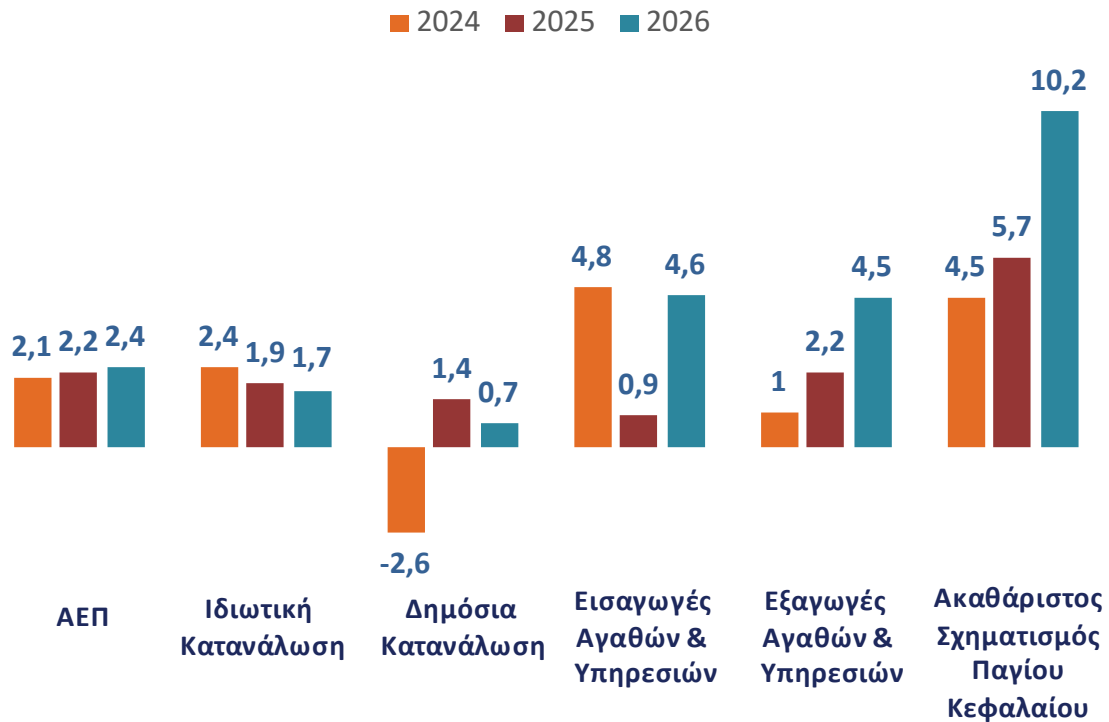
ΔΙΕΘΝΕΙΣ ΟΙΚΟΝΟΜΙΚΕΣ ΕΞΕΛΙΞΕΙΣ ΠΑΡΑΤΗΡΗΣΕΙΣ*

- 01** Κατά τη διάρκεια του 2025 η παγκόσμια οικονομία εισήλθε σε μια παρατεταμένη περίοδο αβεβαιότητας και κινείται σε ένα περιβάλλον αστάθειας, το οποίο διαμορφώνεται κυρίως από γεωπολιτικές εντάσεις και εμπορικές αντιπαραθέσεις με άξονα τη δασμολογική πολιτική των ΗΠΑ και την κλιματική αλλαγή
- 02** Η άσκηση της δημοσιονομικής πολιτικής καθίσταται δυσχερέστερη για πολλές οικονομίες τόσο λόγω των υψηλότερων επιτοκίων όσο και λόγω των αυξημένων αναγκών για δαπάνες σε άμυνα εξαιτίας των γεωπολιτικών κινδύνων
- 03** Η κλιματική αλλαγή ενδέχεται να προκαλέσει αυξήσεις στις τιμές καυσίμων, τροφίμων και εμπορευμάτων σε ορισμένες αγορές, η μείωση της διεθνούς βοήθειας από τις ΗΠΑ επιδεινώνει τις προοπτικές για τις πλέον ευάλωτες χώρες, ενώ σημαντικός παράγοντας που αναμένεται να έχει διαφοροποιημένες επιδράσεις μεταξύ των χωρών είναι η εξέλιξη της τεχνητής νοημοσύνης
- 04** Ο πληθωρισμός βρίσκεται σε καθοδική πορεία σε Ε.Ε. και Ευρωζώνη και αναμένεται να αποκλιμακωθεί περαιτέρω το 2026, τείνοντας προς τον μεσοπρόθεσμο στόχο του 2% σε διατηρήσιμη βάση, αν και οι προοπτικές του πληθωρισμού χαρακτηρίζονται από αβεβαιότητα λόγω του διεθνούς ευμετάβλητου περιβάλλοντος
- 05** Το 2025 η σταδιακή χαλάρωση της νομισματικής πολιτικής συνεχίστηκε από τις κεντρικές τράπεζες διεθνώς, λόγω της αποκλιμάκωσης του πληθωρισμού και της επιβράδυνσης της παγκόσμιας οικονομικής δραστηριότητας, σε συνδυασμό με τις συνεχιζόμενες γεωπολιτικές εντάσεις και τις πιέσεις στο διεθνές εμπόριο
- 06** Η μέση τιμή πετρελαίου Brent αναμένεται να διαμορφωθεί, σύμφωνα με την Ευρωπαϊκή Επιτροπή**, σε 62,4 \$/βαρέλι το 2026 από 68,9 \$ το 2025 και 80,5 \$ το 2024, παραμένοντας σε χαμηλά επίπεδα λόγω της αυξανόμενης προσφοράς και των συνεχιζόμενων ανησυχιών σχετικά με τη διεθνή ζήτηση
- 07** Ένα αποτελεσματικό, πολυμερές εμπορικό σύστημα θα μπορούσε να βελτιώσει την προβλεψιμότητα των εμπορικών πολιτικών με οφέλη ευρείας κλίμακας, ενώ η επιτάχυνση των διαρθρωτικών μεταρρυθμίσεων θα μπορούσε να αποτρέψει περαιτέρω μειώσεις στην παραγωγικότητα και να συμβάλει σε ισχυρότερη μεσοπρόθεσμη ανάπτυξη

* Όπως περιέχονται στην Εισηγητική Έκθεση του ΚΠ 2026

** Προβλέψεις Ευρωπαϊκής Επιτροπής, Νοέμβριος 2025

ΒΑΣΙΚΑ ΜΕΓΕΘΗ ΤΗΣ ΕΛΛΗΝΙΚΗΣ ΟΙΚΟΝΟΜΙΑΣ



ΟΙ ΟΙΚΟΝΟΜΙΚΕΣ ΕΞΕΛΙΞΕΙΣ ΣΤΗΝ ΕΛΛΑΔΑ

ΠΑΡΑΤΗΡΗΣΕΙΣ*

01

Το 2024 η ελληνική οικονομία κατέγραψε ρυθμό ανάπτυξης 2,1%, επιβεβαιώνοντας την **ανθεκτικότητά της σε ένα περιβάλλον αυξημένης διεθνούς αβεβαιότητας και γεω-πολιτικών εντάσεων**, στηριζόμενη κυρίως στην περαιτέρω αύξηση των επενδύσεων παγίου κεφαλαίου, στις εξαγωγές υπηρεσιών - ιδίως στον τουρισμό και τις μεταφορές - καθώς στην αύξηση της ιδιωτικής κατανάλωσης

02

Το 2025 η ελληνική οικονομία εκτιμάται ότι **θα καταγράψει ρυθμό ανάπτυξης (2,2%) σημαντικά υψηλότερο από τον αντίστοιχο μέσο όρο (1,3%) των προβλέψεων της Ευρωπαϊκής Επιτροπής για την Ευρωζώνη**, με την αύξηση των επενδύσεων, ιδίως σε τομείς υψηλής προστιθέμενης αξίας και υποδομών, να εξακολουθεί να αποτελεί τον βασικό πυλώνα του ρυθμού μεγέθυνσης

03

Οι **επιμέρους δείκτες οικονομικής δραστηριότητας επιβεβαιώνουν τη διατήρηση θετικών προοπτικών**, με την ιδιωτική κατανάλωση να ενισχύεται από την άνοδο των πραγματικών μισθών, τη μείωση της ανεργίας και τη σταδιακή αποκατάσταση της αγοραστικής δύναμης των νοικοκυριών

04

Η **επιβράδυνση του ρυθμού αύξησης των τιμών**, η οποία καταγράφεται κατά τη διάρκεια του 2025 στην Ελλάδα, αντανακλά i) τη συνεχιζόμενη **μείωση του ενεργειακού κόστους**, ii) την **αποκλιμάκωση του ρυθμού ανόδου των τιμών των τροφίμων και των μη ενεργειακών βιομηχανικών αγαθών**, iii) την περαιτέρω **επιβράδυνση των τιμών των υπηρεσιών** και iv) την **επιβράδυνση του πυρήνα του πληθωρισμού**

05

Την περίοδο Ιανουαρίου - Αυγούστου 2025 το **έλλειμμα του ισοζυγίου τρεχουσών συναλλαγών περιορίστηκε** κατά 2,1 δισ. ευρώ σε σχέση με το ίδιο διάστημα του 2024 και διαμορφώθηκε σε 6,6 δισ. Ευρώ, εξέλιξη που οφείλεται στη βελτίωση όλων των επιμέρους ισοζυγίων

06

Η **ανεργία συνέχισε την πτωτική της πορεία το 2025** υποχωρώντας σε 8,2% τον 9ο/2025 από 9,7% τον 9ο/2024, **αντανακλώντας την ενίσχυση της απασχόλησης** και την αυξημένη συμμετοχή στο εργατικό δυναμικό. Μέχρι τον 8ο/2025 δημιουργήθηκαν 317.301 νέες θέσεις εργασίας έναντι 299.148 το 2024, αποτελώντας την υψηλότερη επίδοση οκταμήνου έτους από το 2001

* Όπως περιέχονται στην Εισηγητική Έκθεση του ΚΠ 2026

** Από τους διεθνείς οίκους αξιολόγησης R&I, Scope Ratings, DBRS Morningstar, S&P Global Ratings και Fitch Ratings

*** Από τους διεθνείς οίκους αξιολόγησης S&P Global Ratings, DBRS Morningstar και Moody's

ΟΙ ΟΙΚΟΝΟΜΙΚΕΣ ΕΞΕΛΙΞΕΙΣ ΣΤΗΝ ΕΛΛΑΔΑ

ΠΑΡΑΤΗΡΗΣΕΙΣ*

07

Το 2026 σηματοδοτείται από την εδραίωση συνθηκών βιώσιμης ανάπτυξης σε ένα διεθνές περιβάλλον που εξακολουθεί να διέπεται από γεωπολιτική αβεβαιότητα, μεταβαλλόμενες συνθήκες στο παγκόσμιο εμπόριο και στις αγορές ενέργειας καθώς και από κινδύνους για τη δημοσιονομική και πολιτική σταθερότητα σε μεγάλες ευρωπαϊκές οικονομίες, αποτελώντας το έκτο διαδοχικό έτος με ρυθμό ανάπτυξης άνω του 2%

08

Η επιτάχυνση της πραγματικής ανάπτυξης το 2026 εδράζεται στους ακόλουθους βασικούς άξονες ανθεκτικότητας:

- α) στις παρεμβάσεις μείωσης των φορολογικών βαρών και ενίσχυσης των εισοδημάτων και των επενδύσεων
- β) στη συνεχιζόμενη επέκταση της αγοράς εργασίας που ενισχύει το διαθέσιμο εισόδημα και την καταναλωτική εμπιστοσύνη
- γ) στην αξιοποίηση των ευρωπαϊκών πόρων του TAA/Next Generation EU (NGEU) για την επέκταση της αγοράς εργασίας και την ώθηση της επενδυτικής δραστηριότητας
- δ) στην προοδευτική αναβάθμιση της παραγωγικής βάσης μέσω των διαρθρωτικών μεταρρυθμίσεων που ενισχύει την ανταγωνιστικότητα και τις προοπτικές των εξαγωγών

09

Το αρνητικό επενδυτικό κενό της Ελλάδας απέναντι στην Ευρωζώνη, το οποίο βαίνει συνεχώς μειούμενο από το 2020, αναμένεται στο τέλος του 2026 να έχει συρρικνωθεί στο μικρότερο μέγεθος για όλη την περίοδο από την έναρξη της οικονομικής προσαρμογής

10

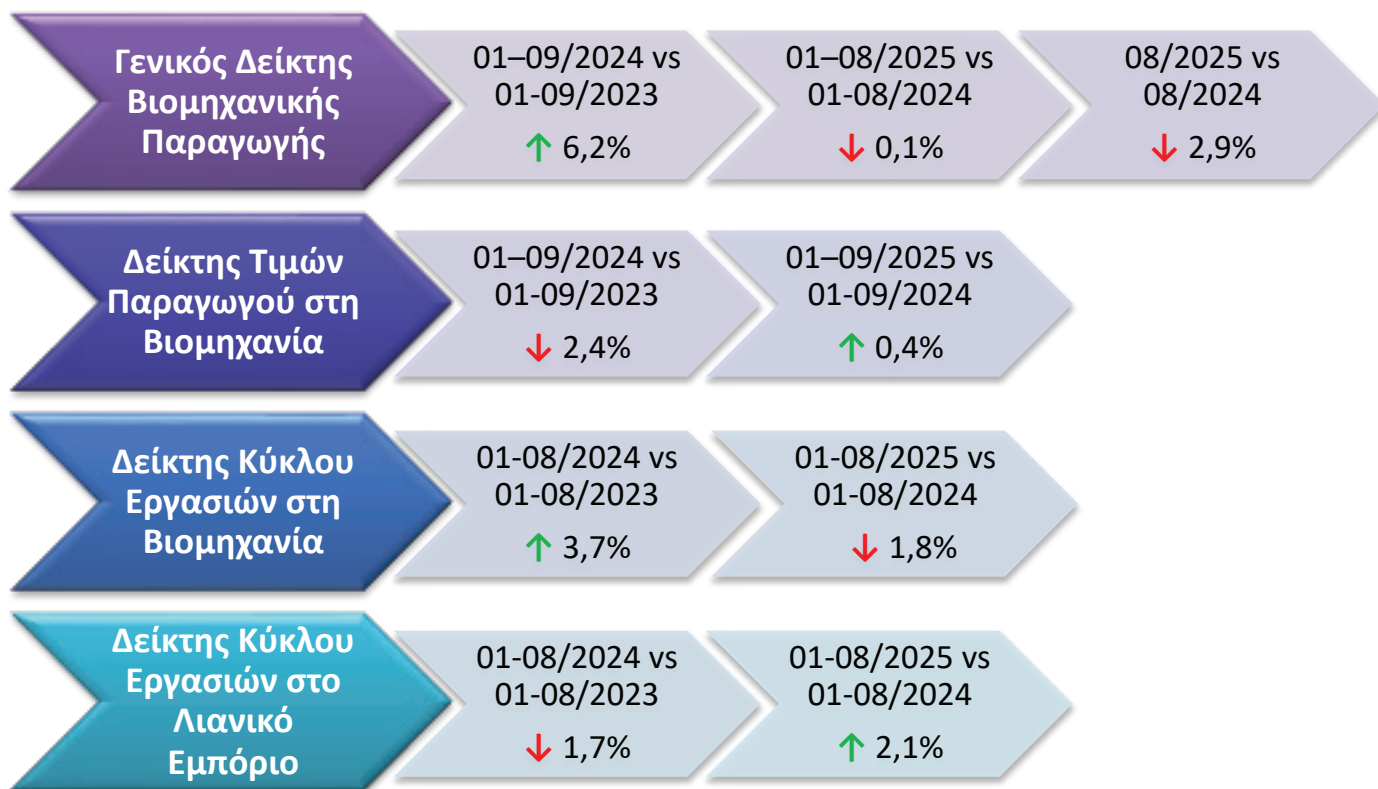
Ο ρυθμός αύξησης του Εν.ΔΤΚ το 2026 προβλέπεται να προσεγγίσει τον μεσοπρόθεσμο στόχο της ΕΚΤ. Η εξέλιξη αυτή υποδηλώνει την εξομάλυνση των υποκείμενων πιέσεων τόσο στον τομέα των τροφίμων όσο και στον δομικό πυρήνα του πληθωρισμού καθώς και την αρνητική επίδραση της συνιστώσας της ενέργειας.

11

Σε εναρμόνιση με το ΜΔΣ 2025 – 2028 και τους στόχους αύξησης των καθαρών πρωτογενών δαπανών, οι δημοσιονομικές παρεμβάσεις για το 2026 επικεντρώνονται στη διατήρηση της κοινωνικής συνοχής και στη στήριξη της αναπτυξιακής προοπτικής της οικονομίας με κεντρικό άξονα να αποτελεί η δημογραφική φορολογική μεταρρύθμιση

* Όπως περιέχονται στην Εισηγητική Έκθεση του ΚΠ 2026

ΔΕΙΚΤΕΣ ΟΙΚΟΝΟΜΙΚΗΣ ΣΥΓΚΥΡΙΑΣ



Ο δείκτης οικονομικού κλίματος για την περίοδο 01-10/2025 διαμορφώθηκε στις 107,5 μονάδες, ελαφρώς χαμηλότερα από τις 107,8 μονάδες την ίδια περίοδο του 2024 και σε πολύ υψηλότερα επίπεδα από την Ε.Ε. και την Ευρωζώνη

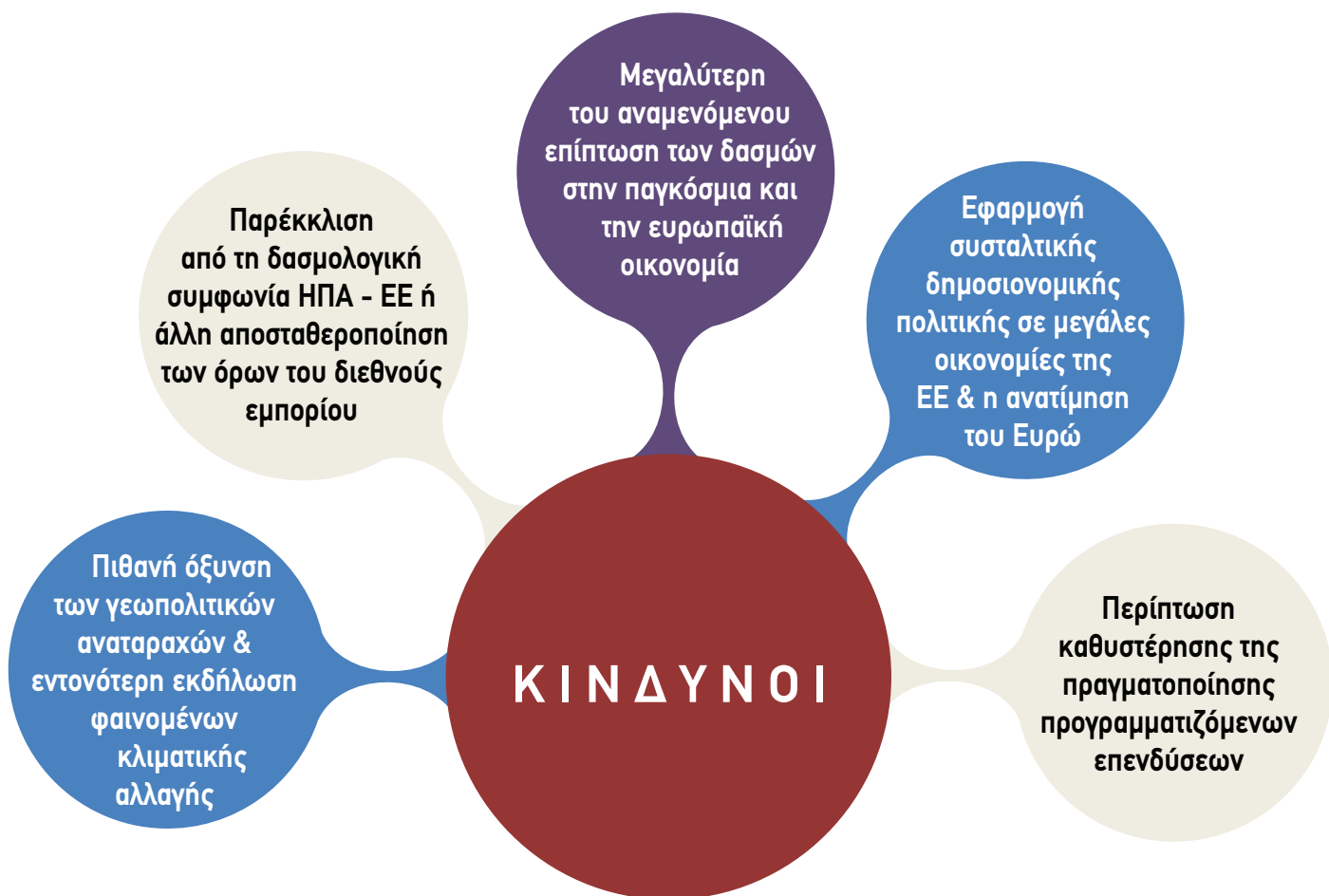
Η διατήρηση του δείκτη οικονομικού κλίματος σε υψηλά επίπεδα οφείλεται, κυρίως, στην ενίσχυση των επιχειρηματικών προσδοκιών στη βιομηχανία και στον κλάδο των κατασκευών και αντανακλά την ανθεκτικότητα της ελληνικής οικονομίας, παρά το αβέβαιο εξωτερικό οικονομικό περιβάλλον που επηρεάζει επιχειρήσεις και νοικοκυριά

Η αύξηση των τιμών αφορά κυρίως στα εγχώρια βιομηχανικά προϊόντα (3,0% από -3,1% το 2024), καθώς τα εξαγόμενα προϊόντα παρουσίασαν μείωση 6,0% έναντι μείωσης 0,4% την ίδια περίοδο του 2024

Ο μεταποιητικός τομέας διατήρησε την ανοδική του πορεία επί εννέα συνεχείς μήνες και διαμορφούμενος κατά τον 09ο/2025 στις 53,1 μονάδες από 54,2 τον 09ο/2024, καταγράφοντας τη δεύτερη καλύτερη επίδοση στην Ευρωζώνη

ΚΙΝΔΥΝΟΙ ΜΗ ΕΠΑΛΗΘΕΥΣΗΣ ΤΩΝ ΠΡΟΒΛΕΨΕΩΝ

Οι μακροοικονομικές και δημοσιονομικές προβλέψεις του Προϋπολογισμού 2026 υπόκεινται σε μια σειρά σημαντικών κινδύνων και αβεβαιοτήτων



* Σύμφωνα με Ανάλυση Ευαισθησίας που διενεργήθηκε κατά την κατάρτιση του Προϋπολογισμού και περιέχεται στην Εισηγητική Έκθεση του ΚΠ 2026

ΑΝΑΛΥΣΗ ΕΥΑΣΘΗΣΙΑΣ

Κατά την κατάρτιση του Προϋπολογισμού διενεργήθηκε ανάλυση ευαισθησίας, ώστε να εκτιμηθεί η πορεία των κύριων μακροοικονομικών και δημοσιονομικών μεταβλητών κάτω από διαφορετικά εναλλακτικά σενάρια, τα οποία αφορούν στην υλοποίηση κάποιων εκ των υφιστάμενων κινδύνων. Συγκεκριμένα, εξετάστηκαν τρία εναλλακτικά σενάρια με την χρήση του Oxford Economic Model

**1ο σενάριο:
ανατίμηση κατά 10%
του ευρώ έναντι του
δολαρίου**

- οδηγεί σε μείωση του πραγματικού ΑΕΠ κατά 0,3% σε σχέση με το βασικό σενάριο, ήτοι σε πραγματικό ρυθμό μεγέθυνσης ίσο με 2,0%
- οδηγεί σε αύξηση του χρέους της Γενικής Κυβέρνησης κατά 1,8 % σε σχέση με το βασικό σενάριο

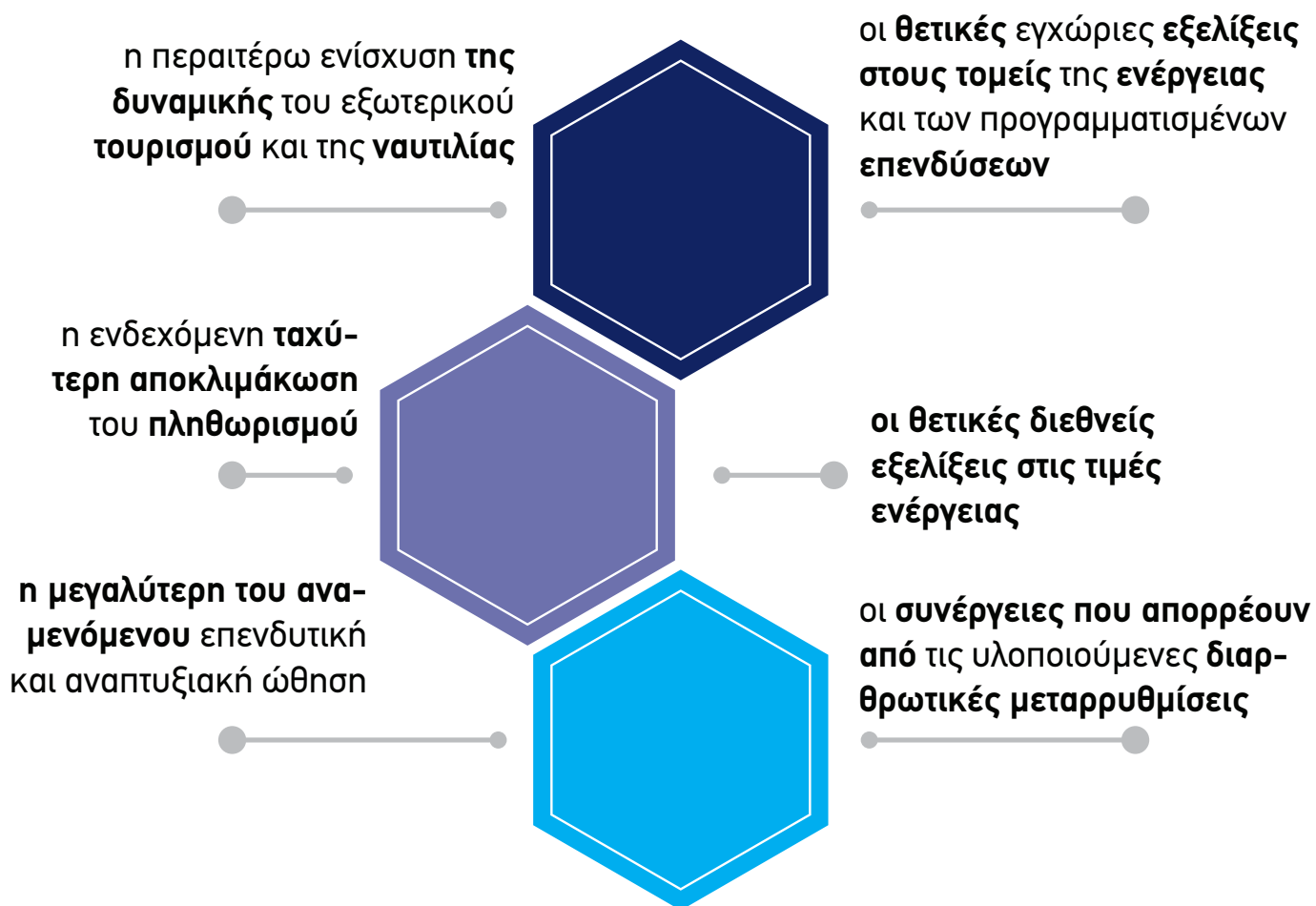
**2ο σενάριο: αύξηση
του βασικού
επιτοκίου της ΕΚΤ
κατά 100 μονάδες
βάσης**

- οδηγεί σε μείωση του πραγματικού ΑΕΠ κατά 0,2% σε σχέση με το βασικό σενάριο, ήτοι σε πραγματικό ρυθμό μεγέθυνσης ίσο με 2,1 %
- οδηγεί σε αύξηση του χρέους της Γενικής Κυβέρνησης κατά 0,8 % σε σχέση με το βασικό σενάριο

**3ο σενάριο:
διαμόρφωση της
τιμής του πετρελαίου
σε επίπεδα άνω των
100 \$/βαρέλι**

- οδηγεί σε μείωση του πραγματικού ΑΕΠ κατά 0,4% σε σχέση με το βασικό σενάριο, ήτοι σε πραγματικό ρυθμό μεγέθυνσης ίσο με 1,9%
- οδηγεί σε μείωση του χρέους της Γενικής Κυβέρνησης κατά 1,4 % σε σχέση με το βασικό σενάριο, χάρη στη καλύτερη επίδοση στα δημόσια έσοδα λόγω του αυξημένου πληθωρισμού

ΠΑΡΑΓΟΝΤΕΣ ΑΝΟΔΙΚΗΣ ΕΠΙΔΡΑΣΗΣ ΣΤΟΝ ΡΥΘΜΟ ΑΝΑΠΤΥΞΗΣ



ΕΛΛΗΝΙΚΟ ΔΗΜΟΣΙΟΝΟΜΙΚΟ ΣΥΜΒΟΥΛΙΟ

ΔΙΑΤΥΠΩΣΗ ΓΝΩΜΗΣ ΕΠΙ ΤΟΥ
ΚΡΑΤΙΚΟΥ ΠΡΟΫΠΟΛΟΓΙΣΜΟΥ 2026

Το ΕΔΣ υιοθετεί τις μακροοικονομικές προβλέψεις για τα έτη 2025-2029 του Κρατικού Προϋπολογισμού 2026, καθώς εμπίπτουν σε ένα εύρος αποδεκτών τιμών και διαπιστώνει τη συμμόρφωση με τους δημοσιονομικούς κανόνες



Οι μακροοικονομικές προβλέψεις επί των οποίων στηρίζεται ο ΚΠ 2026 ευθυγραμμίζονται με εκείνες του Προσχεδίου του ΚΠ 2026 και ενσωματώνουν τις αναθεωρημένες εκτιμήσεις της ΕΛΣΤΑΤ για το ΑΕΠ

Σχετικά με τη διαπίστωση εκ μέρους του ΕΔΣ της συμμόρφωσης του ΚΠ 2026 με τους δημοσιονομικούς κανόνες του ΣΣΑ, σημειώνεται ότι:

διασφαλίζεται η τήρηση της τιμής αναφοράς του 3% του ΑΕΠ για το έλλειμμα της Γενικής Κυβέρνησης, που αναμένεται πλεονασματικό στο 0,6% του ΑΕΠ το 2025, ενώ για το 2026 προβλέπεται οριακά ελλειμματικό στο -0,2% του ΑΕΠ

**ΕΛΛΕΙΜΜΑ ΓΕΝΙΚΗΣ
ΚΥΒΕΡΝΗΣΗΣ**



εκτιμάται ότι θα παραμείνει σε έντονα καθοδική κατεύθυνση, αντανακλώντας τα θετικά δημοσιονομικά πρωτογενή αποτελέσματα και τη συνεχιζόμενη οικονομική μεγέθυνση, εξέλιξη που υπερβαίνει τις προβλέψεις του ΜΔΣ 2025-2028 και μαρτυρά την ανθεκτικότητα και θετική προοπτική της ελληνικής οικονομίας

**ΧΡΕΟΣ ΓΕΝΙΚΗΣ
ΚΥΒΕΡΝΗΣΗΣ**



η ετήσια αύξηση θα είναι 4,4% το 2025 και 5,7% το 2026, ποσοστά που υπερβαίνουν το ανώτατο ετήσιο όριο του 3,7% και 3,6%, αντίστοιχα του ΜΔΣ 2025-2028. Ωστόσο, οι προβλεπόμενες σωρευτικές αυξήσεις τους για το 2025 (4,3%) και για το 2026 (10,3%) παραμένουν εντός των ορίων του ΜΔΣ 2025-2028 (6,5% και 10,3%, αντίστοιχα)

**ΠΡΩΤΟΓΕΝΕΙΣ
ΔΑΠΑΝΕΣ**



ΕΛΛΗΝΙΚΟ ΔΗΜΟΣΙΟΝΟΜΙΚΟ ΣΥΜΒΟΥΛΙΟ

ΔΙΑΤΥΠΩΣΗ ΓΝΩΜΗΣ ΕΠΙ ΤΟΥ ΚΡΑΤΙΚΟΥ ΠΡΟΫΠΟΛΟΓΙΣΜΟΥ 2026
ΠΑΡΑΤΗΡΗΣΕΙΣ*

01

Οι μακροοικονομικές προβλέψεις του Υπουργείου Οικονομικών ευθυγραμμίζονται με αυτές του ΕΔΣ για ρυθμό μεγέθυνσης του ΑΕΠ κατά 2,2% το 2025 και 2,3% το 2026 και κινούνται εντός του εύρους των εκτιμήσεών του. Ωστόσο, το ΕΔΣ αποδίδει μεγαλύτερο βάρος στους παράγοντες αβεβαιότητας, γεγονός που αντανακλάται στις πιο συγκρατημένες προβλέψεις του για την ανάπτυξη. Συνολικά, η σύγκλιση των προβλέψεων μεταξύ των θεσμών (ΟΟΣΑ, ΤτΕ, ΔΝΤ, Ευρ. Επιτροπή) υποδηλώνει ότι η οικονομική μεγέθυνση της Ελλάδας παραμένει ισχυρή, διαμορφώνεται, όμως, εντός ενός ασταθούς διεθνούς περιβάλλοντος

02

Τα τελευταία δύο έτη, ο πληθωρισμός στην Ελλάδα παραμένει κατά μέσο όρο περίπου στο 3%, χωρίς να εμφανίζει σαφή καθοδική τάση προς τον στόχο της ΕΚΤ για 2%. Σε σύγκριση με τον μέσο όρο της ευρωζώνης, η ελληνική οικονομία εξακολουθεί να αντιμετωπίζει πληθωριστικές πιέσεις και παραμένει η πρόκληση αντιμετώπισης πιθανής επίμονης διατήρησής τους

03

Οι εκτιμήσεις για τις πρωτογενείς καθαρές δαπάνες ευθυγραμμίζονται με το νέο δημοσιονομικό πλαίσιο, καθώς η χαμηλότερη του αναμενόμενου μεταβολή των δαπανών το 2024, η αποτελεσματικότητα των μέτρων κατά της φοροδιαφυγής, η επιτρεπόμενη ετήσια απόκλιση 0,3% του ΑΕΠ και η εθνική ρήτρα διαφυγής για τις αμυντικές δαπάνες δημιούργησαν πρόσθετο δημοσιονομικό περιθώριο

04

Πιθανοί κίνδυνοι αποτελούν: α) οι γεωπολιτικές εντάσεις, β) οι ασταθείς οικονομικές εξελίξεις στην Ευρώπη, ιδίως σε χώρες με δημοσιονομικά προβλήματα και πολιτική αστάθεια, γ) η ασθενέστερη εξωτερική ζήτηση, δ) τυχόν καθυστερήσεις ή εμπόδια στην εφαρμογή διαρθρωτικών μεταρρυθμίσεων, ε) τυχόν επίμονες πληθωριστικές τάσεις και στ) οι δυσχέρειες στην αναμενόμενη απορρόφηση των κονδυλίων του ΤΑΑ της ΕΕ

05

Στον αντίποδα θετικά μπορούν να επιδράσουν: α) η ανάπτυξη της εθνικής αμυντικής βιομηχανίας, β) η συνεχής μείωση του πληθωρισμού σε ευρωπαϊκό επίπεδο, περιορίζοντας αυξητικές προοπτικές στα επιτόκια, γ) η ισχυρή απορρόφηση των κονδυλίων της ΕΕ, δ) ο ανθεκτικός τουρισμός και ε) η βελτιωμένη επενδυτική εμπιστοσύνη

*Όπως περιέχονται στη Γνώμη του ΕΔΣ επί του ΚΠ 2026 και στη Γνώμη επί του Προσχεδίου του ΚΠ 2026

ΓΡΑΦΕΙΟ ΠΡΟΫΠΟΛΟΓΙΣΜΟΥ ΤΟΥ ΚΡΑΤΟΥΣ ΣΤΗ ΒΟΥΛΗ

ΓΝΩΜΗ ΓΙΑ ΤΙΣ ΜΑΚΡΟΟΙΚΟΝΟΜΙΚΕΣ ΚΑΙ ΔΗΜΟΣΙΟΝΟΜΙΚΕΣ ΠΡΟΒΛΕΨΕΙΣ
ΤΟΥ ΚΡΑΤΙΚΟΥ ΠΡΟΫΠΟΛΟΓΙΣΜΟΥ 2025

Το ΓΠΚΒ επεσήμανε ότι **μολονότι η Εισηγητική Έκθεση κατατέθηκε μέσα σε συνθήκες** εμπορικής, οικονομικής και γεωπολιτικής **αβεβαιότητας**, ωστόσο η ελληνική οικονομία παραμένει, με οδηγό τις καλές δημοσιονομικές επιδόσεις, ανθεκτική στις διεθνείς αναταράξεις εκπέμποντας σταθερότητα.

Οι εκτιμήσεις και παραδοχές της Εισηγητικής Έκθεσης, βάσει των οποίων διαμορφώθηκαν οι προβλέψεις για την ανάπτυξη και το πρωτογενές αποτέλεσμα του 2026, **είναι ρεαλιστικές.**

Το Σχέδιο του Προϋπολογισμού για το 2026 **ευθυγραμμίζεται πλήρως με τους νέους δημοσιονομικούς κανόνες της ΕΕ**

ΠΡΟΒΛΕΨΕΙΣ ΓΠΚΒ

Οι προβλέψεις της Εισηγητικής Έκθεσης για τον ρυθμό μεγέθυνσης του ΑΕΠ για το 2025 και το 2026 κινούνται εντός του εύρους των προβλέψεων του ΓΠΚΒ. Ειδικότερα, το εύρος πρόβλεψης του ΓΠΚΒ για τον ρυθμό αύξησης του ΑΕΠ **για το 2025 βρίσκεται στο 2,2%**, με εύρος πρόβλεψης μεταξύ 2,1% και 2,3%, ενώ για το 2026 είναι μεταξύ 1,9% και 2,6% **με βασική εκτίμηση 2,1%.**

ΣΥΣΤΑΣΗ ΓΠΚΒ

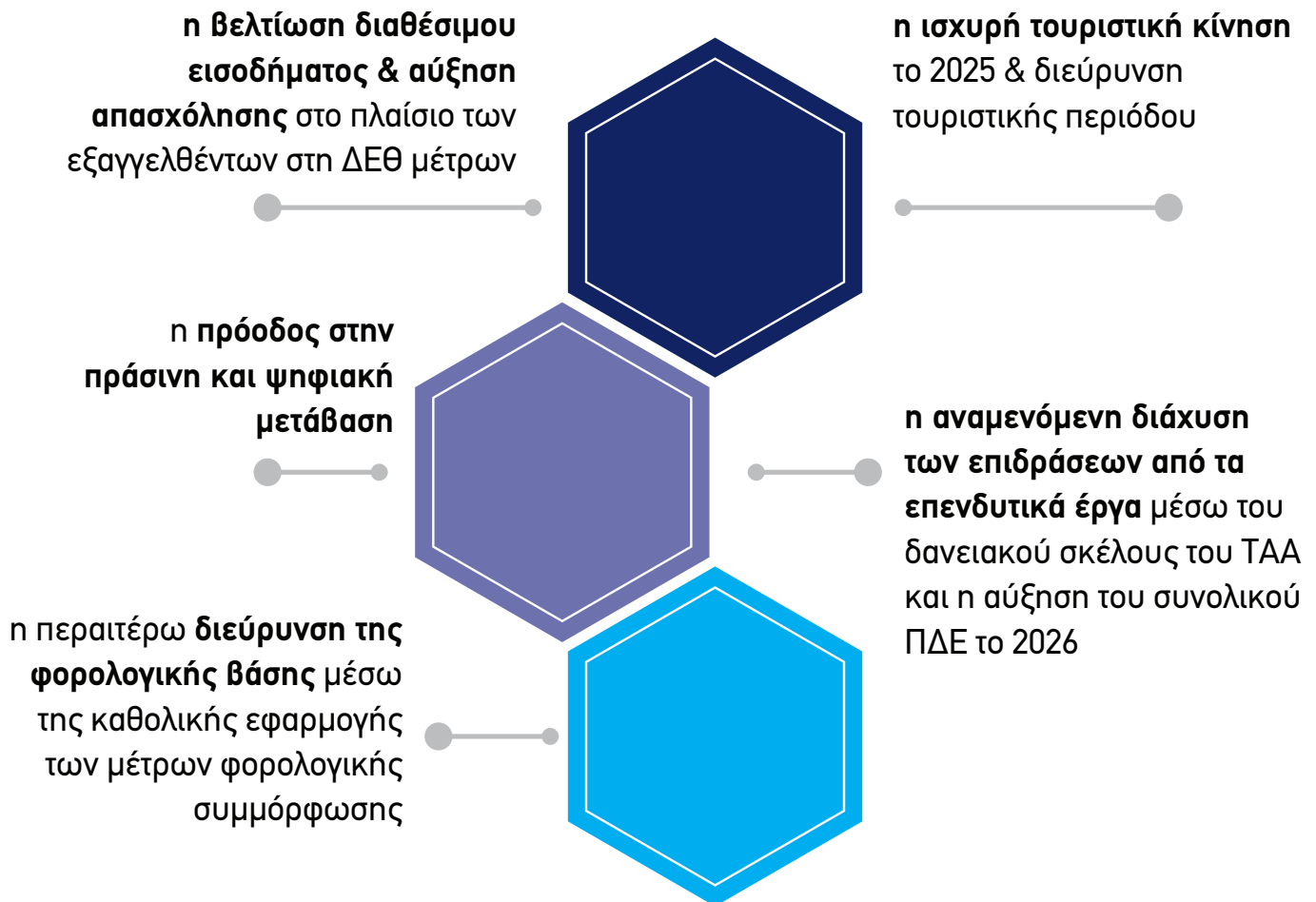
Το ΓΠΚΒ **συστήνει ως πρώτη προτεραιότητα την ταχεία μείωση του δημοσίου χρέους**, καθώς υπάρχουν ευνοϊκές προϋποθέσεις μέσω της ανάπτυξης, της συνεχιζόμενης διεύρυνσης της φορολογικής βάσης και της δυνατότητας πρόωρης αποπληρωμής των ακριβότερων δανείων του επίσημου τομέα

ΓΡΑΦΕΙΟ ΠΡΟΫΠΟΛΟΓΙΣΜΟΥ
ΤΟΥ ΚΡΑΤΟΥΣ ΣΤΗ ΒΟΥΛΗ
ΚΙΝΔΥΝΟΙ*



*Όπως περιέχονται στη Γνώμη του Γραφείου επί της Εισηγητικής Έκθεσης του ΚΠ 2026

ΓΡΑΦΕΙΟ ΠΡΟΫΠΟΛΟΓΙΣΜΟΥ ΤΟΥ ΚΡΑΤΟΥΣ ΣΤΗ ΒΟΥΛΗ ΘΕΤΙΚΕΣ ΠΡΟΟΠΤΙΚΕΣ*



*Όπως περιέχονται στη Γνώμη του Γραφείου επί της Εισηγητικής Έκθεσης του ΚΠ 2026



ΒΑΣΙΚΑ ΔΗΜΟΣΙΟΝΟΜΙΚΑ ΜΕΓΕΘΗ

ΜΕΡΟΣ ΤΡΙΤΟ

- Έσοδα Κρατικού Προϋπολογισμού
- Δημοσιονομικές Παρεμβάσεις
- Δαπάνες Κρατικού Προϋπολογισμού
- Φορολογικές δαπάνες Κρατικού Προϋπολογισμού
- Ισοζύγιο Κρατικού Προϋπολογισμού & Πρωτογενές Αποτέλεσμα

ΑΠΟ ΠΟΥ ΠΡΟΚΥΠΤΟΥΝ ΤΑ ΕΣΟΔΑ ΤΟΥ ΚΡΑΤΟΥΣ;

Τα έσοδα για τη χρηματοδότηση των δράσεων του Κράτους προέρχονται από δύο βασικές πηγές, από **φόρους** και από **μη φορολογικές πηγές** (π.χ. έσοδα από μεταβιβάσεις και πωλήσεις αγαθών και υπηρεσιών).

2026

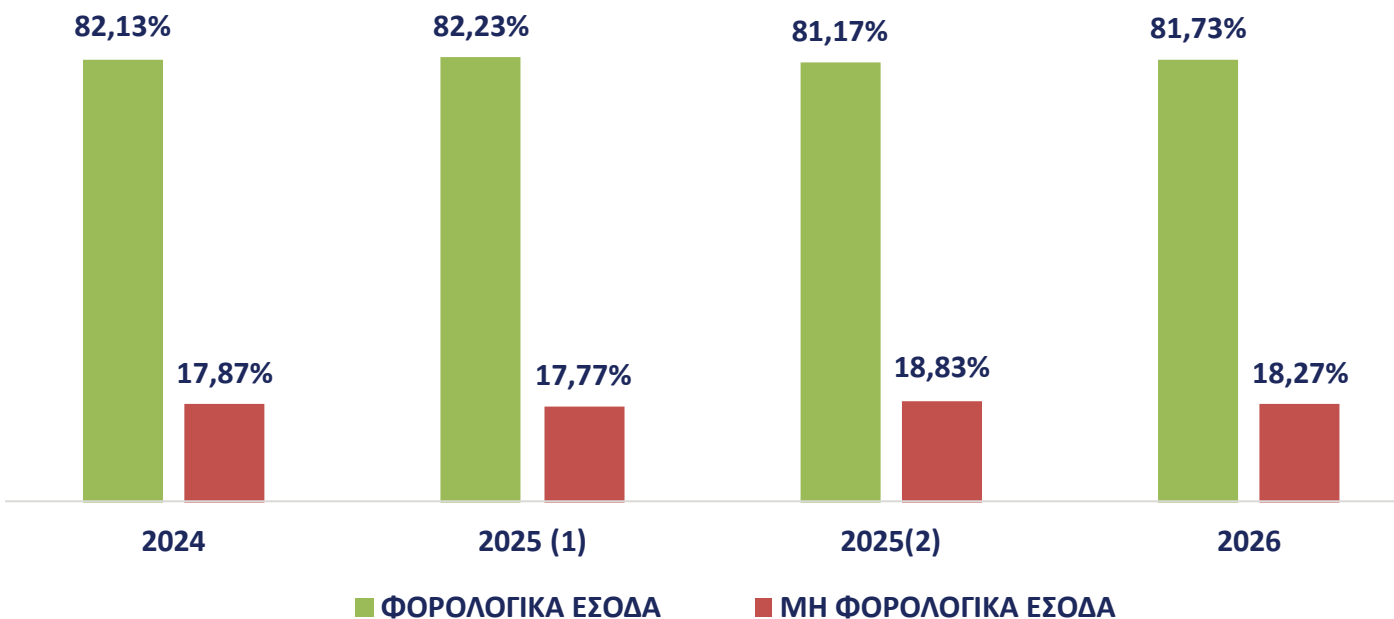
Στον Κρατικό Προϋπολογισμό για το **2026** προβλέπεται ότι τα έσοδα θα ανέλθουν στο ποσό των **80.248.000.000,00 €**.

2025

Στον Κρατικό Προϋπολογισμό για το **2025** είχε προβλεφθεί ότι τα έσοδα θα ανέλθουν στο ποσό των **75.463.000.000,00 € (1)**. Τελικώς, στον Κρατικό Προϋπολογισμό για το **2026** εκτιμάται ότι τα έσοδα που θα εισπραχθούν το **2025** θα ανέλθουν στο ποσό των **77.861.000.000,00 € (2)**.

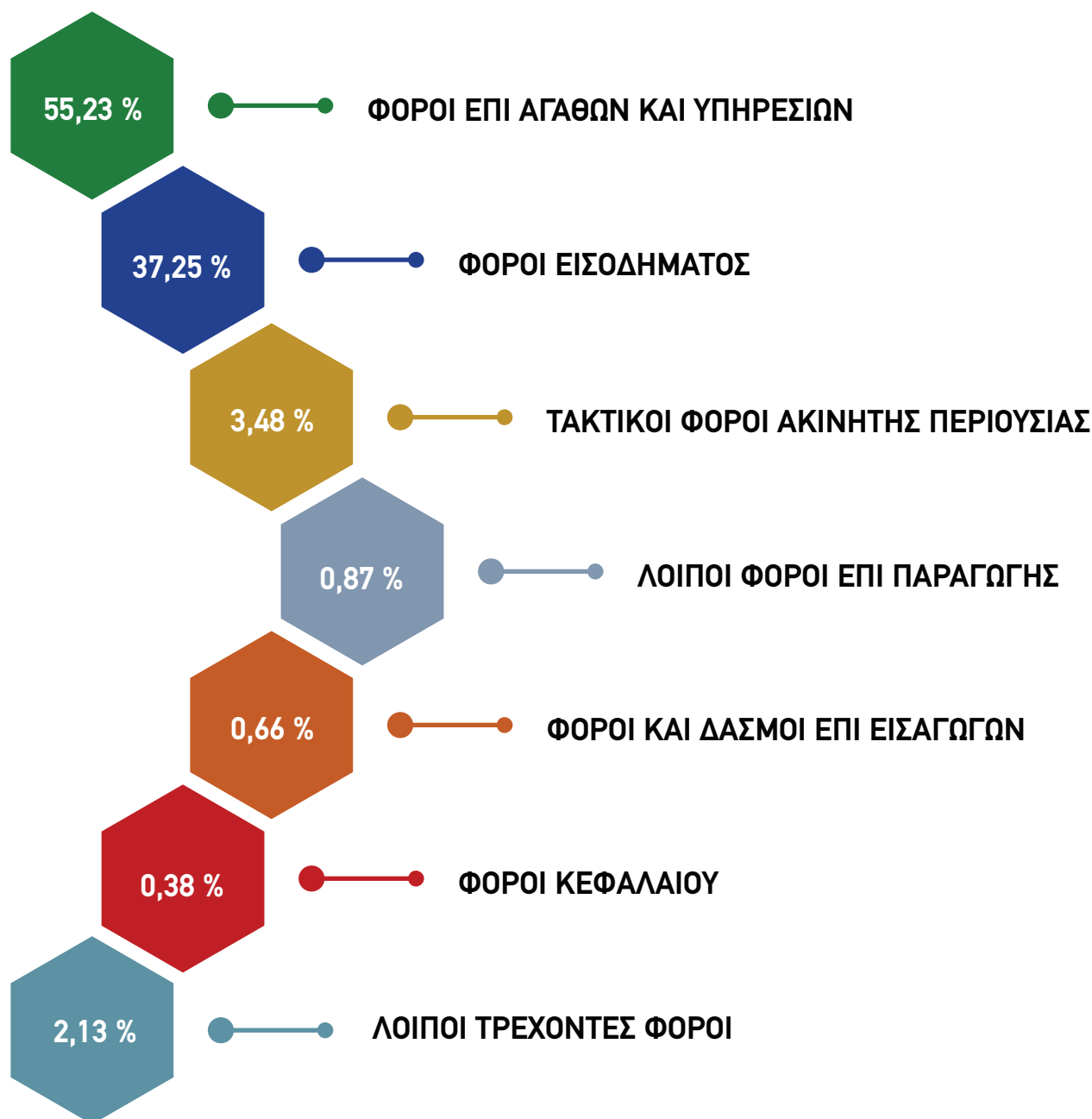
2024

Τα έσοδα που εισπράχθηκαν το **2024** ανέρχονται στο ποσό των **74.162.000.000,00 €**.



ΦΟΡΟΛΟΓΙΚΑ ΕΣΟΔΑ

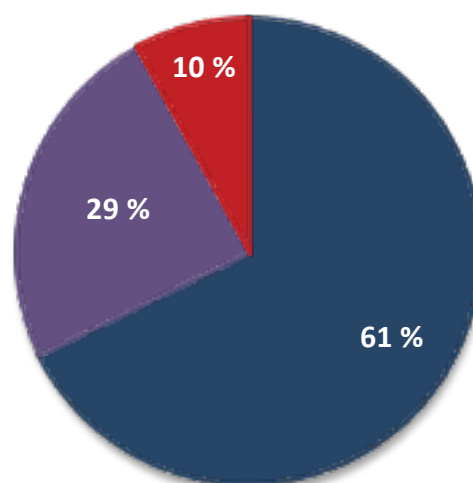
Τα φορολογικά έσοδα προβλέπεται ότι θα ανέλθουν το 2026 στο συνολικό ποσό των **65.586.000.000,00 €**. Ειδικότερα, θα διαμορφωθούν ως εξής:



ΦΟΡΟΙ ΕΙΣΟΔΗΜΑΤΟΣ ΚΑΙ ΦΟΡΟΙ ΕΠΙ ΑΓΑΘΩΝ ΚΑΙ ΥΠΗΡΕΣΙΩΝ

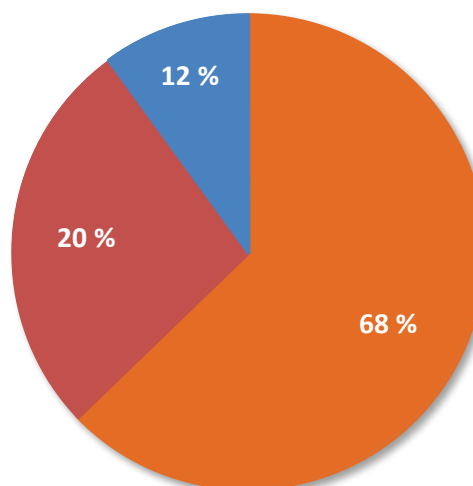
Τα έσοδα από φόρους εισοδήματος προβλέπεται ότι θα ανέλθουν στο συνολικό ποσό των **24.434.000.000,00 €** και συγκεκριμένα:

- Φόρος εισοδήματος φυσικών προσώπων
- Φόρος εισοδήματος νομικών προσώπων
- Λοιποί φόροι εισοδήματος



Τα έσοδα από φόρους επί αγαθών και υπηρεσιών προβλέπεται ότι θα ανέλθουν στο συνολικό ποσό των **36.222.000.000,00 €** και θα διαμορφωθούν ως εξής:

- ΦΠΑ
- ΕΦΚ
- Λοιποί φόροι επί αγαθών και υπηρεσιών



ΦΟΡΟΛΟΓΙΚΑ ΕΣΟΔΑ ΔΙΑΧΡΟΝΙΚΑ

Πως διαμορφώνονται τα φορολογικά έσοδα τα επτά τελευταία έτη (2020 – 2026), σύμφωνα με τις προβλέψεις του εκάστοτε Κρατικού Προϋπολογισμού; Παρουσιάζουν αύξηση ή μείωση;

2026

Στον Κρατικό Προϋπολογισμό για το **2026** προβλέπεται ότι τα φορολογικά έσοδα θα ανέλθουν στο ποσό των **65.586.000.000,00 €**.

2025

Στον Κρατικό Προϋπολογισμό για το **2025** είχε προβλεφθεί ότι τα φορολογικά έσοδα θα ανέλθουν στο ποσό των **62.055.000.000,00 €**.

2024

Στον Κρατικό Προϋπολογισμό για το **2024** είχε προβλεφθεί ότι τα φορολογικά έσοδα θα ανέλθουν στο ποσό των **56.597.000.000,00 €**.

2023

Στον Κρατικό Προϋπολογισμό για το **2023** είχε προβλεφθεί ότι τα φορολογικά έσοδα θα ανέλθουν στο ποσό των **51.579.000.000,00 €**.

2022

Στον Κρατικό Προϋπολογισμό για το **2022** είχε προβλεφθεί ότι τα φορολογικά έσοδα θα ανέλθουν στο ποσό των **45.654.498.000,00 €**.

2021

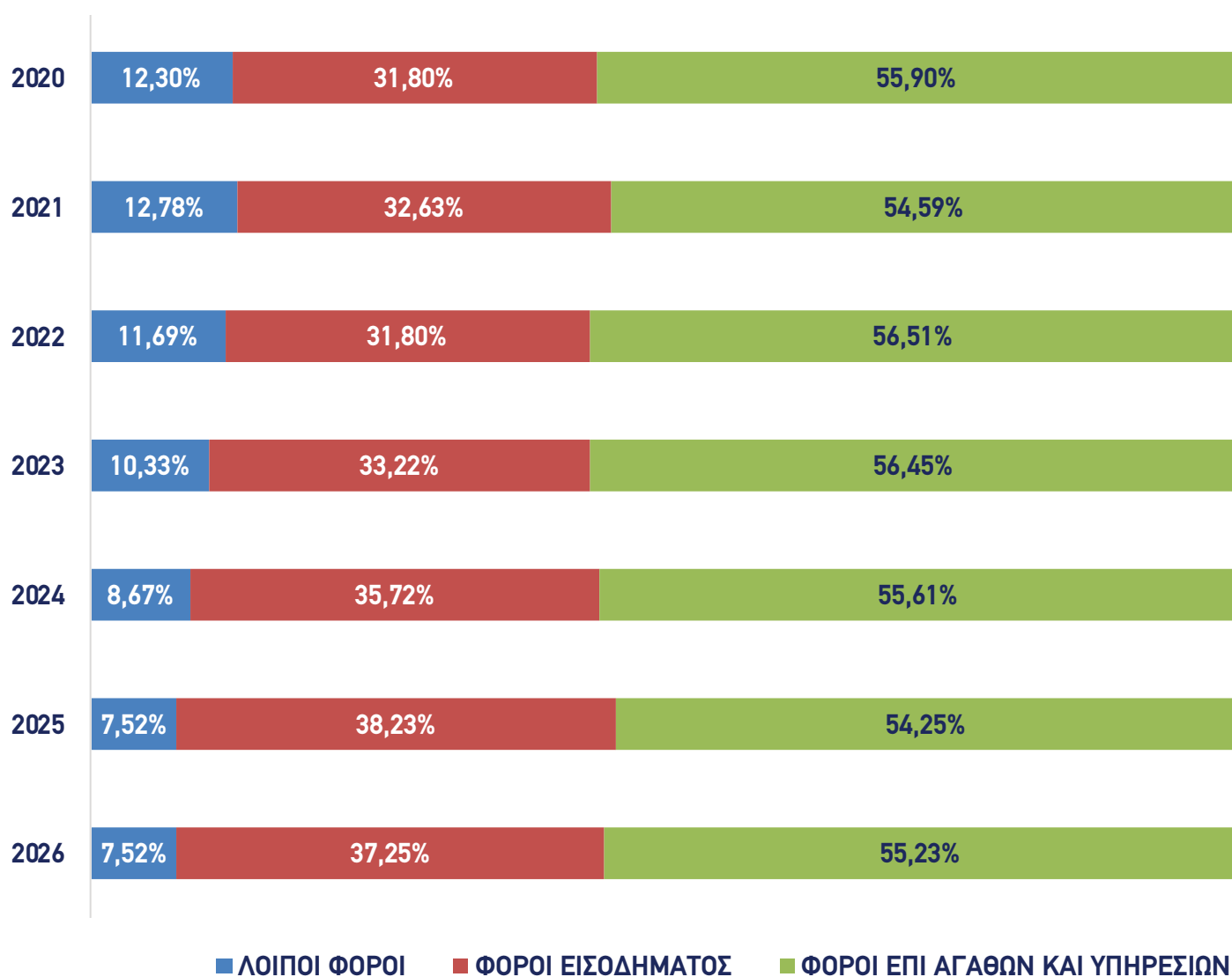
Στον Κρατικό Προϋπολογισμό για το **2021** είχε προβλεφθεί ότι τα φορολογικά έσοδα θα ανέλθουν στο ποσό των **43.587.000.000,00 €**.

2020

Στον Κρατικό Προϋπολογισμό για το **2020** είχε προβλεφθεί ότι τα φορολογικά έσοδα θα ανέλθουν στο ποσό των **47.228.000.000,00 €**.

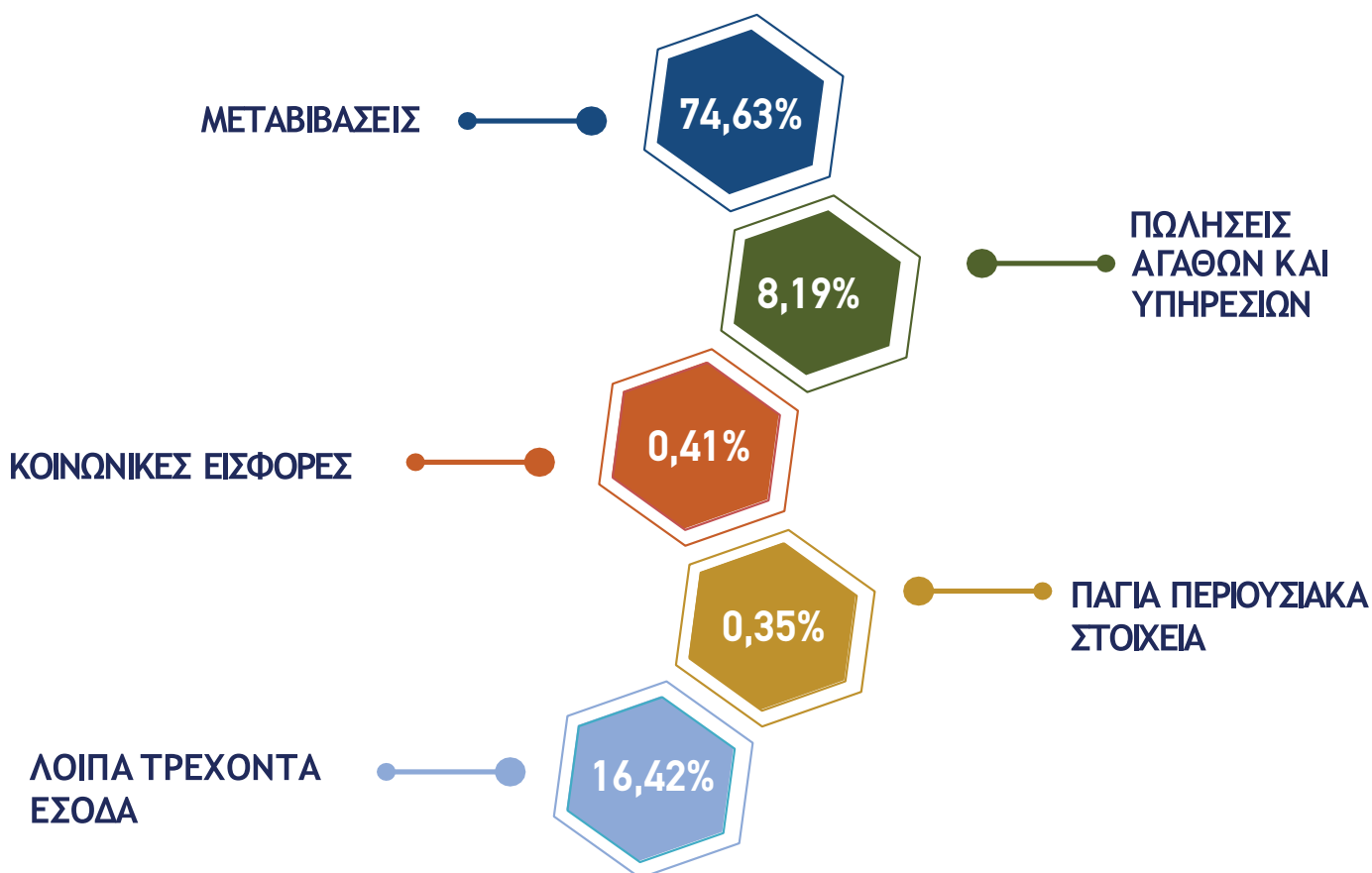
ΦΟΡΟΛΟΓΙΚΑ ΕΣΟΔΑ ΔΙΑΧΡΟΝΙΚΑ

Πως κατανέμονται τα φορολογικά έσοδα τα επτά τελευταία έτη (2020 – 2026), σύμφωνα με τις προβλέψεις του εκάστοτε Κρατικού Προϋπολογισμού;



ΜΗ ΦΟΡΟΛΟΓΙΚΑ ΕΣΟΔΑ

Τα μη φορολογικά έσοδα προβλέπονται ότι θα ανέλθουν το **2026**
στο συνολικό ποσό των **14.662.000.000,00 €**. Ειδικότερα:



ΣΥΓΚΡΙΣΗ ΤΩΝ ΠΡΟΒΛΕΨΕΩΝ ΓΙΑ ΤΑ ΕΣΟΔΑ ΤΟΥ 2026 ΜΕ ΤΙΣ ΕΚΤΙΜΗΣΕΙΣ ΤΟΥ 2025 ΣΥΜΦΩΝΑ ΜΕ ΤΟΝ ΠΡΟΫΠΟΛΟΓΙΣΜΟ ΤΟΥ 2026

Πως εμφανίζονται τα προβλεπόμενα για το 2026 έσοδα σε σχέση με τα έσοδα που εκτιμάται ότι θα εισπραχθούν τελικά το 2025; Παρουσιάζουν αύξηση ή μείωση;

ΚΑΤΗΓΟΡΙΕΣ ΕΣΟΔΩΝ	ΕΣΟΔΑ 2026	ΔΙΑΦΟΡΑ ΜΕ ΕΚΤΙΜΗΣΕΙΣ 2025
ΦΟΡΟΙ	65.586 εκατ. €	+ 2.390 εκατ. €
ΜΕΤΑΒΙΒΑΣΕΙΣ	10.943 εκατ. €	+ 2.651 εκατ. €
ΠΩΛΗΣΕΙΣ ΑΓΑΘΩΝ ΚΑΙ ΥΠΗΡΕΣΙΩΝ	1.201 εκατ. €	- 2.280 εκατ. €
ΛΟΙΠΑ ΤΡΕΧΟΝΤΑ ΕΣΟΔΑ	2.407 εκατ. €	- 388 εκατ. €

Η αύξηση των φορολογικών εσόδων οφείλεται κυρίως στην αναμενόμενη μεγέθυνση της οικονομίας, όπως αντικατοπτρίζεται στις μακροοικονομικές προβλέψεις. Για παράδειγμα, σημαντική αύξηση εντοπίζεται στα έσοδα από τον φόρο εισοδήματος νομικών προσώπων, λόγω των εκτιμώμενων αυξημένων αποτελεσμάτων των επιχειρήσεων κατά το έτος 2025, τα οποία θα δηλωθούν το έτος 2026.

Η αύξηση των εσόδων από μεταβιβάσεις οφείλεται κυρίως στα αυξημένα έσοδα από το Ταμείο Ανάκαμψης και Ανθεκτικότητας.

Η μείωση των εσόδων από πωλήσεις αγαθών και υπηρεσιών οφείλεται κυρίως στο γεγονός ότι στα έσοδα του 2024 και του 2025 περιλαμβάνονταν ποσά που αφορούσαν στο τμήμα από τη Σύμβαση Παραχώρησης της Αττικής Οδού, καθώς και στην παραχώρηση του δικαιώματος χρήσης και εκμετάλλευσης του αυτοκινητόδρομου της Εγνατίας Οδού και τριών κάθετων οδικών αξόνων της.

Τα λοιπά τρέχοντα έσοδα προβλέπονται μειωμένα, κυρίως λόγω των μειωμένων εσόδων από μερίσματα φορέων του Δημοσίου και από τόκους καταθέσεων του Δημοσίου, καθώς και από το εθνικό σκέλος του προϋπολογισμού δημοσίων επενδύσεων.

ΕΣΟΔΑ ΧΡΗΜΑΤΟΟΙΚΟΝΟΜΙΚΩΝ ΣΥΝΑΛΛΑΓΩΝ

- Ως «χρηματοοικονομικές συναλλαγές» νοούνται οι συναλλαγές που δεν επηρεάζουν το δημοσιονομικό αποτέλεσμα και την καθαρή χρηματοοικονομική θέση.
- Ως έσοδα από χρηματοοικονομικές συναλλαγές νοούνται οι εισπράξεις από δανεισμό, από πώληση μετοχών, από εξόφληση ομολόγων στη λήξη τους κτλ.
- Στον Κρατικό Προϋπολογισμό για το **2026** προβλέπεται ότι τα έσοδα των χρηματοοικονομικών συναλλαγών θα ανέλθουν στο ποσό του **1.685.387.000.000,00 €** και θα διαμορφωθούν ως εξής:

ΕΣΟΔΑ ΧΡΗΜΑΤΟΟΙΚΟΝΟΜΙΚΩΝ ΣΥΝΑΛΛΑΓΩΝ 2026



**ΔΗΜΟΣΙΟΝΟΜΙΚΕΣ
ΠΑΡΕΜΒΑΣΕΙΣ**

2025 - 2027

Πως θα υλοποιήσει η Κυβέρνηση τις υποχρεώσεις της,
όπως ορίζονται στη δημοσιονομική στρατηγική της;

**ΦΟΡΟΛΟΓΙΚΗ
ΜΕΤΑΡΡΥΘΜΙΣΗ
ΓΙΑ ΤΟ
ΔΗΜΟΓΡΑΦΙΚΟ,
ΤΟΥΣ ΝΕΟΥΣ ΚΑΙ
ΤΗ ΜΕΣΑΙΑ ΤΑΞΗ**

**ΠΑΡΕΜΒΑΣΕΙΣ
ΓΙΑ ΤΟ
ΣΤΕΓΑΣΤΙΚΟ
ΠΡΟΒΛΗΜΑ**

**ΛΟΙΠΕΣ
ΠΑΡΕΜΒΑΣΕΙΣ**

**ΑΥΞΗΣΕΙΣ ΑΠΟΔΟΧΩΝ
ΣΥΝΤΑΞΙΟΥΧΩΝ & ΔΗΜΟΣΙΩΝ
ΥΠΑΛΛΗΛΩΝ**

**ΕΝΙΣΧΥΣΗ
ΕΠΕΝΔΥΣΕΩΝ**

ΦΟΡΟΛΟΓΙΚΗ ΜΕΤΑΡΡΥΘΜΙΣΗ ΓΙΑ ΤΟ ΔΗΜΟΓΡΑΦΙΚΟ, ΤΟΥΣ ΝΕΟΥΣ ΚΑΙ ΤΗ ΜΕΣΑΙΑ ΤΑΞΗ

Οι δημοσιονομικές παρεμβάσεις που θα εφαρμοστούν από το 2026 περιλαμβάνουν μία σειρά από φορολογικές και μισθολογικές μεταρρυθμίσεις με κύριο στόχο την **ενίσχυση του εισοδήματος** και τη **μείωση των φορολογικών βαρών**, ιδιαίτερα για τη μεσαία τάξη, τις οικογένειες με παιδιά και τους νέους. Το συνολικό κόστος των νέων αυτών μέτρων για το 2026 ανέρχεται σε **1,76 δισ. ευρώ**. Ειδικότερα:

ΔΗΜΟΣΙΟΝΟΜΙΚΕΣ ΠΑΡΕΜΒΑΣΕΙΣ	ΔΗΜΟΣΙΟΝΟΜΙΚΟ ΚΟΣΤΟΣ 2026	ΔΗΜΟΣΙΟΝΟΜΙΚΟ ΚΟΣΤΟΣ 2027
Αναμόρφωση της κλίμακας φορολογίας εισοδήματος με έμφαση στις οικογένειες με παιδιά, στους νέους και στη μεσαία τάξη	-1.218 εκατ. €	- 1.620 εκατ. €
Αναπροσαρμογή και εξορθολογισμός του συστήματος τεκμηρίων διαβίωσης	- 40 εκατ. €	- 40 εκατ. €
Μείωση κατά 50% του ελάχιστου εισοδήματος για τους ελεύθερους επαγγελματίες στους οικισμούς εκτός Αττικής με πληθυσμό έως 1.500 κατοίκους και τα σχολικά κυλικεία, καθώς και εξαίρεση από το ελάχιστο εισόδημα για τις νέες μητέρες τόσο κατά το έτος γέννησης του τέκνου όσο και για τα επόμενα 2 έτη	- 10 εκατ. €	- 10 εκατ. €
Μείωση ΦΠΑ κατά 30% στα νησιά της περιφέρειας του Βορείου Αιγαίου, του νομού Έβρου (Σαμοθράκη) και του νομού Δωδεκανήσων με πληθυσμό έως 20.000 κατοίκους	- 25 εκατ. €	- 25 εκατ. €
Σταδιακή κατάργηση του ΕΝΦΙΑ για κύριες κατοικίες σε οικισμούς με πληθυσμό έως 1.500 κατοίκους (50% μείωση το 2026 και πλήρης κατάργηση το 2027)	- 38 εκατ. €	- 75 εκατ. €
Μη συμψηφισμός του 50% της αύξησης των συντάξεων με την προσωπική διαφορά των συνταξιούχων το 2026 και κατάργηση του συμψηφισμού από το 2027	- 75 εκατ. €	- 210 εκατ. €

ΑΝΑΜΟΡΦΩΣΗ ΤΗΣ ΦΟΡΟΛΟΓΙΚΗΣ ΚΛΙΜΑΚΑΣ

Η προβλεπόμενη αναμόρφωση της φορολογικής κλίμακας συνίσταται στα ακόλουθα:

1. Μείωση των φορολογικών συντελεστών κατά 2% για εισοδήματα από 10.000 έως 40.000 ευρώ.
2. Διαμόρφωση σε 9% του συντελεστή για εισόδημα από 10.000 έως 20.000 ευρώ των νέων ηλικίας από 26 έως 30 ετών.
3. Μηδενισμός του φόρου για εισοδήματα έως 20.000 ευρώ των νέων ηλικίας έως 25 ετών.
4. Ο συντελεστής για εισόδημα από 10.000 έως 20.000 ευρώ μειώνεται περαιτέρω αναλόγως του αριθμού των τέκνων και ακόμη περισσότερο για τους τρίτεκνους.
5. Ο συντελεστής για εισόδημα από 20.000 έως 30.000 ευρώ μειώνεται κατά 2 ποσοστιαίες μονάδες για κάθε τέκνο, ανεξαρτήτως του αριθμού των τέκνων.
6. Μεγαλύτερη μείωση συντελεστών για τους πολύτεκνους και ειδικότερα, για οικογένειες με τέσσερα ή περισσότερα παιδιά ο φόρος για εισοδήματα έως 20.000 ευρώ μηδενίζεται.
7. Εισαγωγή νέας φορολογικής κλίμακας με συντελεστή 39% για εισοδήματα μεταξύ 40.000 και 60.000 ευρώ.

ΠΡΟΣΘΕΤΑ ΜΕΤΡΑ ΓΙΑ ΤΗΝ ΕΝΙΣΧΥΣΗ ΤΟΥ ΕΙΣΟΔΗΜΑΤΟΣ

Εκτός από τις προβλεπόμενες δημοσιονομικές παρεμβάσεις, για την **ενίσχυση του εισοδήματος**, θα υιοθετηθούν και περαιτέρω μέτρα, όπως:

Περαιτέρω αύξηση του κατώτατου μισθού από τον Απρίλιο 2026, με στόχο να ανέλθει στο ποσό των 950 ευρώ τον Απρίλιο 2027, από το ποσό των 880 ευρώ που είναι σήμερα.

Η αύξηση του κατώτατου μισθού επηρεάζει το επίδομα ανεργίας, το επίδομα μητρότητας, τα επιδόματα τριετιών, την αμοιβή υπερωριών και τους βασικούς μισθούς των δημόσιων υπαλλήλων.

Μη υπολογισμός της Εισφοράς Αλληλεγγύης για τους εργαζόμενους συνταξιούχους με βάση την προσαύξηση της σύνταξής τους λόγω της εργασίας.

ΑΥΞΗΣΕΙΣ ΑΠΟΔΟΧΩΝ ΣΥΝΤΑΞΙΟΥΧΩΝ & ΔΗΜΟΣΙΩΝ ΥΠΑΛΛΗΛΩΝ

Το 2025 προβλέφθηκαν παρεμβάσεις για τις αυξήσεις των αποδοχών τόσο των συνταξιούχων, όσο και των δημοσίων υπαλλήλων. Οι παρεμβάσεις αυτές συνεχίζονται και το 2026, ενώ προβλέπονται και περαιτέρω νέα μέτρα.

Ενδεικτικά, περιλαμβάνονται μέτρα, όπως:

ΔΗΜΟΣΙΟΝΟΜΙΚΕΣ ΠΑΡΕΜΒΑΣΕΙΣ	ΔΗΜ/ΚΟ ΚΟΣΤΟΣ 2025	ΔΗΜ/ΚΟ ΚΟΣΤΟΣ 2026	ΔΗΜ/ΚΟ ΚΟΣΤΟΣ 2027
Αύξηση των συντάξεων με βάση τον ρυθμό μεταβολής του ΑΕΠ και του πληθωρισμού	- 474 εκατ. €	- 1.028 εκατ. €	- 1.562 εκατ. €
Κοινωνική ενίσχυση ύψους 250 ευρώ κάθε Νοέμβριο σε συνταξιούχους, ανασφάλιστους υπερήλικες και σε άτομα με αναπηρία	- 360 εκατ. €	- 360 εκατ. €	- 360 εκατ. €
Οριζόντια αύξηση μισθολογίου του δημόσιου τομέα, ώστε ο εισαγωγικός μισθός να μην υπολείπεται του επιπέδου του κατώτατου μισθού	- 215 εκατ. €	- 572 εκατ. €	- 882 εκατ. €
Αναμόρφωση του μισθολογίου των Ενόπλων Δυνάμεων	- 41 εκατ. €	- 162 εκατ. €	- 162 εκατ. €
Αναμόρφωση του μισθολογίου των Σωματίων Ασφαλείας (ΕΛΑΣ, ΠΣ, ΛΣ - ΕΛΑΚΤ)	- 32 εκατ. €	- 127 εκατ. €	- 127 εκατ. €
Αυτοτελής φορολόγηση εφημεριών των ιατρών του ΕΣΥ	- 40 εκατ. €	- 40 εκατ. €	- 40 εκατ. €
Μη συμψηφισμός της προσωπικής διαφοράς των δημοσίων υπαλλήλων	- 12 εκατ. €	- 17 εκατ. €	- 22 εκατ. €
Επέκταση του μέτρου της αύξησης του ορίου φαρμακευτικής δαπάνης κατά 100 εκατ. € ετησίως και μετά το 2025	0 €	- 100 εκατ. €	- 200 εκατ. €

ΠΑΡΕΜΒΑΣΕΙΣ ΓΙΑ ΤΟ ΣΤΕΓΑΣΤΙΚΟ ΠΡΟΒΛΗΜΑ

Το 2025 εφαρμόστηκαν διάφορες φορολογικές και μη παρεμβάσεις για την αντιμετώπιση του στεγαστικού προβλήματος. Αρκετές από τις παρεμβάσεις αυτές συνεχίζονται και το 2026, ενώ προβλέπονται και περαιτέρω νέα μέτρα.

Ενδεικτικά, περιλαμβάνονται μέτρα, όπως:

ΔΗΜΟΣΙΟΝΟΜΙΚΕΣ ΠΑΡΕΜΒΑΣΕΙΣ	ΔΗΜ/ΚΟ ΚΟΣΤΟΣ 2025	ΔΗΜ/ΚΟ ΚΟΣΤΟΣ 2026	ΔΗΜ/ΚΟ ΚΟΣΤΟΣ 2027
Μείωση του φόρου εισοδήματος ακινήτων με εισαγωγή ενδιάμεσου συντελεστή 25%	0 €	0 €	- 90 εκατ. €
Απαλλαγή από τον φόρο εισοδήματος για κενά ακίνητα ή ακίνητα σε βραχυχρόνια μίσθωση, η οποία θα μετατραπεί σε μακροχρόνια (επέκταση και για το έτος 2026)	0 €	- 10 εκατ. €	- 19 εκατ. €
Παράταση ισχύος της μείωσης του φόρου εισοδήματος για δαπάνες αναβάθμισης κτηρίων για τα έτη 2025 και 2026	- 5 εκατ. €	- 5 εκατ. €	- 5 εκατ. €
Επέκταση της απαλλαγής από τον ΦΠΑ στα νέα κτήρια (επέκταση και για το έτος 2026)	- 18 εκατ. €	- 18 εκατ. €	0 €
Επιστροφή ενός ενοικίου ετησίως	- 230 εκατ. €	- 230 εκατ. €	- 230 εκατ. €

ΠΑΡΕΜΒΑΣΕΙΣ ΓΙΑ ΤΗΝ ΕΝΙΣΧΥΣΗ ΕΠΕΝΔΥΣΕΩΝ

Στον Κρατικό Προϋπολογισμό 2026 προβλέπονται παρεμβάσεις που αποβλέπουν στην ενίσχυση των ιδιωτικών επενδύσεων, όπως

Νέα δράση του Προγράμματος Δίκαιης Αναπτυξιακής Μετάβασης για την ενίσχυση επενδυτικών σχεδίων για νέες αλλά και για υφιστάμενες πολύ μικρές και μικρές επιχειρήσεις σε περιοχές Δίκαιης Αναπτυξιακής Μετάβασης (Περιφέρεια Δυτικής Μακεδονίας και Δήμοι Μεγαλόπολης, Τρίπολης, Γορτυνίας και Οιχαλίας).

Δράση 200 εκατ. ευρώ στο πλαίσιο του ΕΣΠΑ 2021 - 2027 για την ενίσχυση της ανταγωνιστικότητας και της εξωστρέφειας των μικρομεσαίων επιχειρήσεων στους τομείς της μεταποίησης και των υπηρεσιών.

Στοχευμένη δράση 50 εκατ. ευρώ για κλάδους με υστέρηση στο εμπορικό ισοζύγιο.

Δράση 70 εκατ. ευρώ για την ενίσχυση της αυτοαπασχόλησης πτυχιούχων που ενδιαφέρονται να αναπτύξουν νέα επιχειρηματική δραστηριότητα.

Χρηματοδότηση δράσης για τις επιχειρήσεις που θα επενδύσουν στην ανάπτυξη ή/και στην παραγωγή στους τομείς των ψηφιακών τεχνολογιών, της βιοτεχνολογίας και των καθαρών και αποδοτικών ως προς τη χρήση των πόρων τεχνολογιών, με προϋπολογισμό 50 εκατ. Ευρώ (ευρωπαϊκή πρωτοβουλία STEP).

Θεσμοθέτηση νέων ταμείων το 2026, όπως το Ταμείο Αγροτικής Επιχειρηματικότητας (έως 170 εκατ. ευρώ), το Ταμείο Εγγυοδοσίας DeLFI Plus (έως 500 εκατ. ευρώ) και το Patent Fund (41,4 εκατ. ευρώ) για τη στήριξη της κατοχύρωσης ευρεσιτεχνιών.

ΛΟΙΠΕΣ ΠΑΡΕΜΒΑΣΕΙΣ

Στον Κρατικό Προϋπολογισμό 2026 θεσπίζονται επιπλέον νέες φορολογικές και μη παρεμβάσεις, όπως:

Απαλλαγή των ιδρυμάτων και των κληροδοτημάτων από τον φόρο εισοδήματος, καθώς και μη φορολόγηση των δωρεών προς αυτά. Το εν λόγω μέτρο έχει ετήσιο κόστος 43 εκατ. ευρώ.

Θέσπιση υπερεκπτώσεων 100 % για επενδυτικές δαπάνες σε στρατηγικούς τομείς, όπως η άμυνα και η κατασκευή οχημάτων καθώς και αεροσκαφών και των εξαρτημάτων αυτών.

Κατάργηση του τέλους 10 % στη συνδρομητική τηλεόραση, με ετήσιο κόστος 22 εκατ. ευρώ.

Περαιτέρω μείωση από το 2027 των ασφαλιστικών εισφορών κατά 0,5%, με ετήσιο κόστος 245 εκατ. ευρώ περίπου.

Έναρξη λειτουργίας από τον Ιανουάριο 2026 του Ταμείου Καινοτομίας Φαρμάκων, με ετήσιο κόστος 50 εκατ. ευρώ, για την ευχερέστερη πρόσβαση των ασθενών σε καινοτόμες θεραπείες.

ΔΑΠΑΝΕΣ ΚΡΑΤΙΚΟΥ ΠΡΟΫΠΟΛΟΓΙΣΜΟΥ

Οι δαπάνες του κρατικού προϋπολογισμού διακρίνονται σε δύο κατηγορίες και ειδικότερα σε δαπάνες για μη χρηματοοικονομικές συναλλαγές και σε δαπάνες για χρηματοοικονομικές συναλλαγές.

Μη Χρηματοοικονομικές Συναλλαγές

- Παροχές σε εργαζομένους
- Κοινωνικές παροχές
- Μεταβιβάσεις
- Αγορές αγαθών & υπηρεσιών
- Επιδοτήσεις
- Τόκοι
- Λοιπές δαπάνες
- Πιστώσεις υπό κατανομή
- Πάγια περιουσιακά στοιχεία
- Τιμαλή

Χρηματοοικονομικές Συναλλαγές

- Δάνεια (που χορηγεί το κράτος)
- Συμμετοχικοί τίτλοι & μερίδια επενδυτικών κεφαλαίων
- Προκαταβολές & λοιπές απαιτήσεις
- Υποχρεώσεις από νόμισμα & καταθέσεις
- Χρεωστικοί τίτλοι (υποχρεώσεις)
- Δάνεια (χορηγηθέντα στο κράτος)
- Χρηματοοικονομικά παράγωγα

Οι συνολικές δαπάνες του Κρατικού Προϋπολογισμού για το έτος 2026 (μη συμπεριλαμβανομένων των χρηματοοικονομικών συναλλαγών) προβλέπεται να ανέλθουν στο ποσό 86.046 εκατ. € σε ταμειακή βάση.

Οι δαπάνες του Κρατικού Προϋπολογισμού κατά μείζονα κατηγορία σε ταμειακή βάση (συμπεριλαμβανομένων των μη χρηματοοικονομικών συναλλαγών) προβλέπεται ότι θα ανέλθουν στο ποσό 1.784.077 εκατ. €.

ΧΡΗΣΙΜΕΣ ΕΠΙΣΗΜΑΝΣΕΙΣ

ΤΑΞΙΝΟΜΗΣΗ ΔΑΠΑΝΩΝ ΣΤΟΝ ΠΡΟΫΠΟΛΟΓΙΣΜΟ

Προβλέπονται διαφορετικοί τρόποι ταξινόμησης στον Κρατικό Προϋπολογισμό και ειδικότερα:
α) διοικητική, β) οικονομική, γ) λειτουργική

Η διοικητική ταξινόμηση αντανakλά την οργανωτική και ιεραρχική δομή των υπόχρεων οντοτήτων και καθορίζει τις διοικητικές θέσεις που είναι νομικά υπεύθυνες για την διαχείριση των εξόδων, των εσόδων, των περιουσιακών στοιχείων και των υποχρεώσεων των οντοτήτων.

Ενσωματώνει 3 τουλάχιστον επίπεδα πληροφοριών: Το πρώτο επίπεδο της διοικητικής ταξινόμησης αντιπροσωπεύει τον φορέα της Κεντρικής Διοίκησης (Υπουργεία, Αποκεντρωμένες Διοικήσεις), ενώ τα επόμενα επίπεδα αυτής αντιπροσωπεύουν τους ειδικούς φορείς.








Η οικονομική ταξινόμηση αντανakλά τη φύση των λογαριασμών και το απαιτούμενο επίπεδο ανάλυσης και συγκέντρωσης των πληροφοριών και αποτελεί τη βάση σύνταξης των δημοσιονομικών αναφορών. Οι δαπάνες κάθε φορέα κατανέμονται κατά μείζονες κατηγορίες: Παροχές σε εργαζόμενους, Κοινωνικές παροχές, Μεταβιβάσεις, Αγορές αγαθών και υπηρεσιών, Επιδότησεις, Τόκοι, Πιστώσεις υπό κατανομή, Αγορές παγίων περιουσιακών στοιχείων, Αγορές τιμαλφών, Συμμετοχικοί τίτλοι και μερίδια επενδυτικών κεφαλαίων, Χρεωστικοί τίτλοι (υποχρεώσεις), Δάνεια, Χρηματοοικονομικά παράγωγα και λοιπές δαπάνες. Η ανάλυση ακολουθεί τα πρότυπα του Ευρωπαϊκού Συστήματος Λογαριασμών (ESA), και συμπληρωματικά του συστήματος Χρηματοοικονομικής Στατιστικής Κυβερνήσεων (GFS).

Τόσο η οικονομική όσο και η διοικητική ταξινόμηση του Κρατικού Προϋπολογισμού είναι ενιαία για τον τακτικό προϋπολογισμό και τον Προϋπολογισμό Δημοσίων Επενδύσεων (ΠΔΕ).

Η λειτουργική ταξινόμηση καθορίζει τους τομείς ανάλυσης των δαπανών και αναπτύσσεται βάσει των αρχών που τίθενται από τα Διεθνή Πρότυπα COFOG (Classification of the Functions of Government - Ταξινόμηση των Λειτουργιών των Κυβερνήσεων) που εκδίδονται από τα Ηνωμένα Έθνη. Με βάση τη λειτουργική ταξινόμηση συντάσσεται ο Προϋπολογισμός Επιδόσεων.

ΔΑΠΑΝΕΣ ΥΠΟΥΡΓΕΙΩΝ ΚΡΑΤΙΚΟΥ ΠΡΟΫΠΟΛΟΓΙΣΜΟΥ (ΜΗ ΣΥΜΠΕΡΙΛΑΜΒΑΝΟΜΕΝΩΝ ΤΩΝ ΧΡΗΜΑΤΟΟΙΚΟΝΟΜΙΚΩΝ ΣΥΝΑΛΛΑΓΩΝ)

Που πηγαίνουν τα χρήματα;

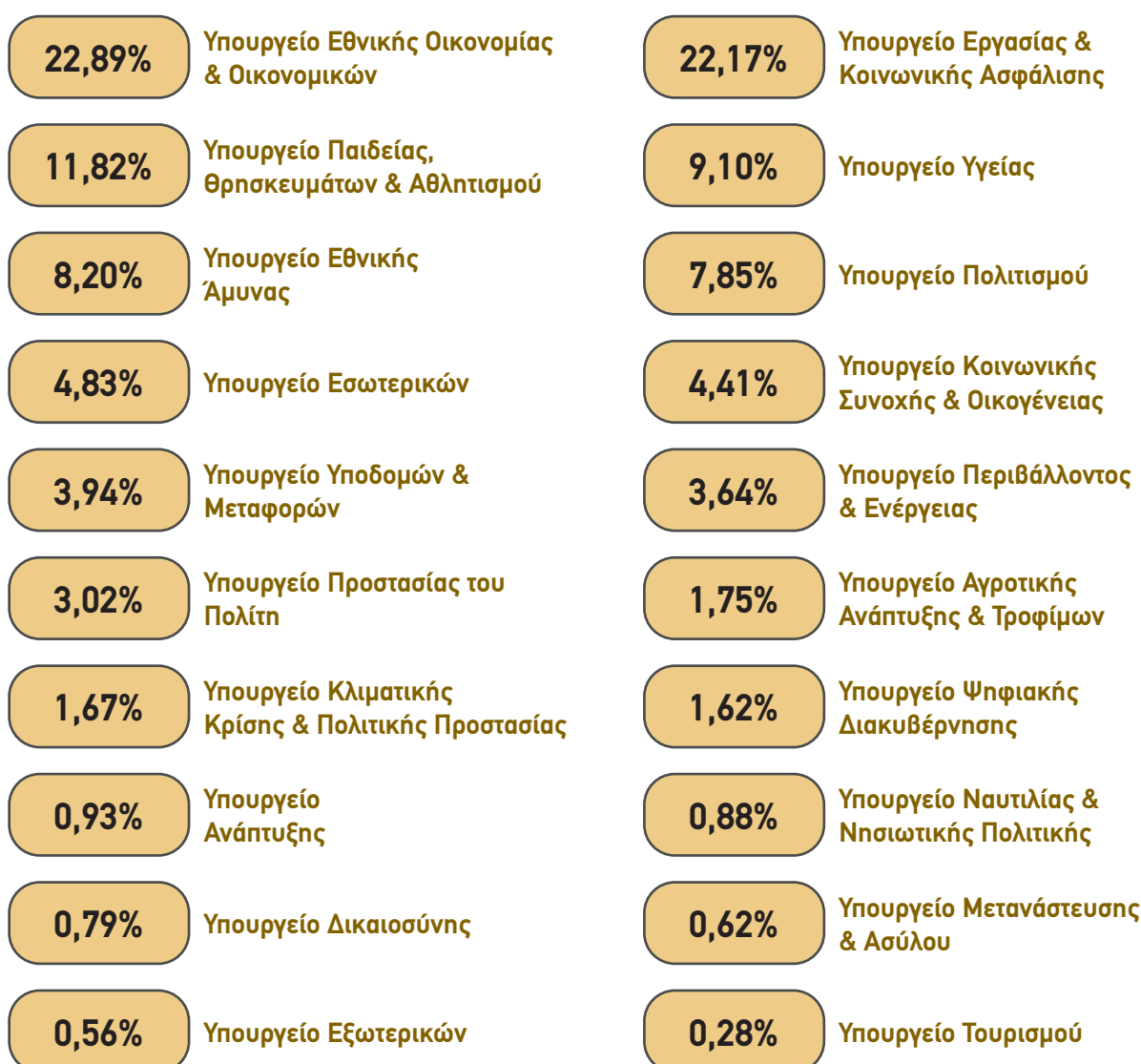
	Εθνική Οικονομία: 19.719.054.000 €		Εργασία & Κοινωνική Ασφάλιση: 19.101.078.000 €
	Υγεία: 7.841.945.000 €		Εθνική Άμυνα: 7.063.272.000 €
	Παιδεία & Αθλητισμός: 6.763.933.000 €		Εσωτερική Οργάνωση: 4.163.668.000 €
	Κοινωνική Συνοχή & Οικογένεια: 3.803.316.000 €		Υποδομές & Μεταφορές: 3.391.756.000 €
	Περιβάλλον & Ενέργεια: 3.133.452.000 €		Προστασία του Πολίτη: 2.603.285.000 €
	Γεωργία: 1.503.877.000 €		Κλιματική Κρίση & Πολιτική Προστασία: 1.438.115.000 €
	Ψηφιακή Διακυβέρνηση: 1.391.403.000 €		Ανάπτυξη: 798.476.000 €
	Ναυτιλία: 756.593.000 €		Δικαιοσύνη: 679.577.000 €
	Πολιτισμός: 653.109.000 €		Μετανάστευση & Ασύλου: 536.133.000 €
	Εξωτερική Οργάνωση: 483.237.000 €		Τουρισμός: 237.992.000 €

ΣΥΝΟΛΟ: 86.149.430.000 €

ΠΟΣΟΣΤΙΑΙΑ ΜΟΡΦΗ ΔΑΠΑΝΩΝ ΑΝΑ ΥΠΟΥΡΓΕΙΟ

(ΜΗ ΣΥΜΠΕΡΙΛΑΜΒΑΝΟΜΕΝΩΝ ΤΩΝ ΧΡΗΜΑΤΟΟΙΚΟΝΟΜΙΚΩΝ ΣΥΝΑΛΛΑΓΩΝ)

ΣΥΝΟΛΟ ΤΑΚΤΙΚΩΝ ΔΑΠΑΝΩΝ 2026: 86.149.430.000 €

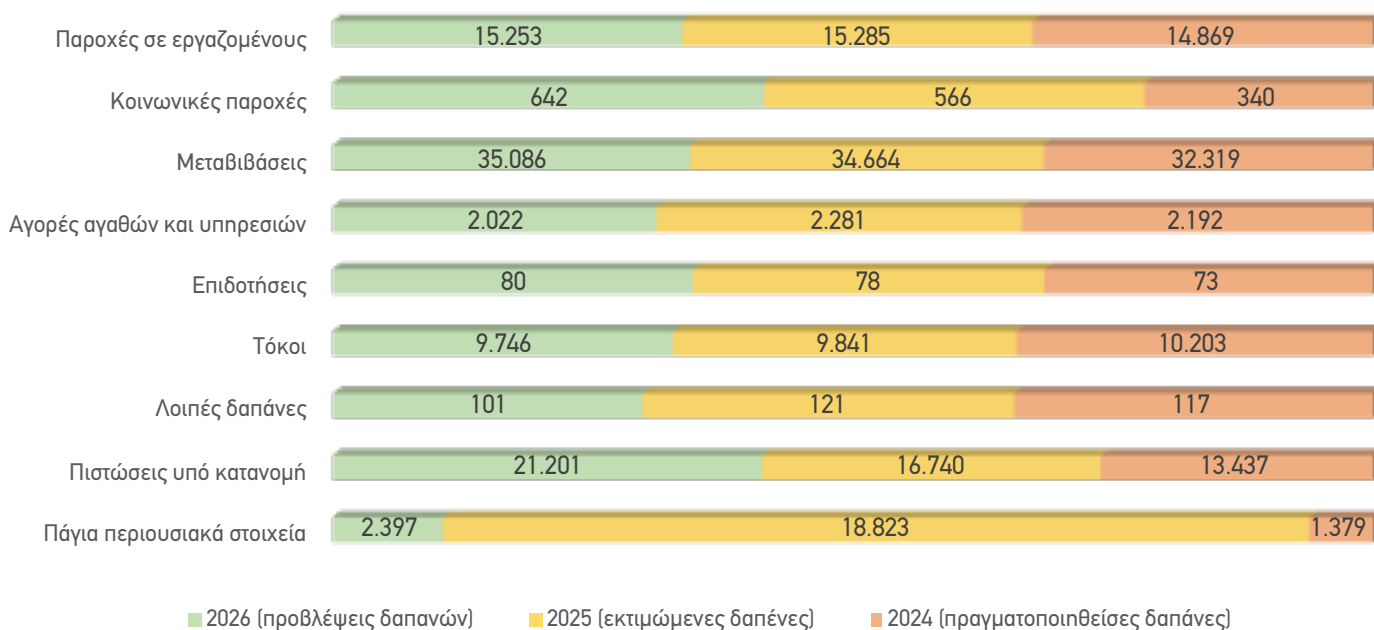


Στο παραπάνω σχεδιάγραμμα αποτυπώνονται, σε ποσοστιαία μορφή, τα ανώτατα όρια δαπανών ανά Υπουργείο σε φθίνουσα σειρά.

ΔΑΠΑΝΕΣ

(ΜΗ ΣΥΜΠΕΡΙΛΑΜΒΑΝΟΜΕΝΩΝ ΤΩΝ ΧΡΗΜΑΤΟΟΙΚΟΝΟΜΙΚΩΝ ΣΥΝΑΛΛΑΓΩΝ)

- Πως εμφανίζονται οι προβλεπόμενες για το 2026 δαπάνες σε σχέση με τις εκτιμώμενες δαπάνες του 2025 και με τις πραγματοποιηθείσες δαπάνες του 2024 (σύμφωνα με την εισηγητική έκθεση του Κρατικού Προϋπολογισμού του 2026); Παρουσιάζουν αύξηση ή μείωση και που οφείλεται αυτή;



Σύγκριση προβλέψεων 2026 με εκτιμήσεις 2025

- Οι Παροχές σε εργαζομένους εμφανίζονται κατά 31 εκατ. € μειωμένες, καθώς δεν συνυπολογίζονται οι δαπάνες των νέων προσλήψεων.
- Οι Μεταβιβάσεις εμφανίζονται αυξημένες κατά 423 εκατ. € σε σχέση με το 2025, λόγω των αυξημένων προβλέψεων αποδόσεων προς την ΕΕ.
- Οι Επιδοτήσεις είναι αυξημένες κατά 3 εκατ. € και περιλαμβάνονται οι επιδοτήσεις προς την ΤΡΑΙΝΟΣΕ ΑΕ και προς τα ΕΛΤΑ.
- Οι Αγορές Πάγιων Περιουσιακών Στοιχείων είναι αυξημένες κατά 515 εκατ. € λόγω των αυξημένων φυσικών παραλαβών οπλικών συστημάτων του Υπουργείου Εθνικής Άμυνας.
- Το σύνολο δαπανών είναι αυξημένο κατά 5.074 εκατ. €.

Σύγκριση εκτιμήσεων 2025 με πραγματοποιηθείσες 2024

- Οι παροχές σε εργαζομένους αυξήθηκαν κατά 416 εκατ. € λόγω του διορισμού εκπαιδευτικών τον Σεπτέμβρη 2025, την αύξηση του μισθού των δημοσίων υπαλλήλων από τον Απρίλιο 2025, την αναμόρφωση του μισθολογίου των Ενόπλων Δυνάμεων και των λοιπών ενστόλων.
- Οι Κοινωνικές Παροχές περιλαμβάνουν το επίδομα θέρμανσης, τις συντάξεις που καταβάλλονται απευθείας από το κράτος (άρθρο 4 παρ.3 του ν.4387/2016, Α' 85) καθώς και τις λοιπές παροχές κοινωνικής πρόνοιας σε είδος και σε χρήμα.
- Οι Αγορές Πάγιων Περιουσιακών Στοιχείων αφορούν εξοπλισμό των φορέων της Κεντρικής Διοίκησης και οι φυσικές παραλαβές οπλικών συστημάτων.

ΠΟΣΟΣΤΙΑΙΑ ΜΟΡΦΗ ΔΑΠΑΝΕΣ ΓΙΑ ΜΕΙΖΟΝΕΣ ΚΑΤΗΓΟΡΙΕΣ (ΜΗ ΣΥΜΠΕΡΙΛΑΜΒΑΝΟΜΕΝΩΝ ΤΩΝ ΧΡΗΜΑΤΟΟΙΚΟΝΟΜΙΚΩΝ ΣΥΝΑΛΛΑΓΩΝ)

ΣΥΝΟΛΟ ΔΑΠΑΝΩΝ 2026:
86.528 εκατ. €

ΣΥΝΟΛΟ ΔΑΠΑΝΩΝ 2025:
79.872 εκατ. €



Στο παραπάνω σχεδιάγραμμα αποτυπώνονται, σε ποσοστιαία μορφή, τα ανώτατα όρια δαπανών στο σύνολο των Υπουργείων, την Προεδρία της Δημοκρατίας, τη Βουλή των Ελλήνων και την Προεδρία της Κυβέρνησης σε φθίνουσα σειρά (με βάση των προϋπολογισμών 2026 & 2025).

ΠΙΣΤΩΣΕΙΣ ΚΑΤΑ ΜΕΙΖΟΝΑ ΚΑΤΗΓΟΡΙΑ ΔΑΠΑΝΗΣ

	ΣΥΝΟΛΙΚΟ ΠΟΣΟ ΣΕ €	ΠΟΣΟΣΤΟ %
ΜΗ ΧΡΗΜΑΤΟΟΙΚΟΝΟΜΙΚΕΣ ΣΥΝΑΛΛΑΓΕΣ		
ΜΕΤΑΒΙΒΑΣΕΙΣ	3.605.788.000	96,63%
ΠΑΡΟΧΕΣ ΣΕ ΕΡΓΑΖΟΜΕΝΟΥΣ	68.331.000	1,83 %
ΑΓΟΡΕΣ ΑΓΑΘΩΝ & ΥΠΗΡΕΣΙΩΝ	53.165.000	1,42 %
ΠΙΣΤΩΣΕΙΣ ΥΠΟ ΚΑΤΑΝΟΜΗ	3.200.000	0,09 %
ΑΓΟΡΕΣ ΠΑΓΙΩΝ ΠΕΡΙΟΥΣΙΑΚΩΝ ΣΤΟΙΧΕΙΩΝ	972.000	0,03 %
ΛΟΙΠΕΣ ΔΑΠΑΝΕΣ	192.000	0,01 %

ΣΥΝΟΛΟ ΔΑΠΑΝΩΝ ΥΠ. ΕΣΩΤΕΡΙΚΩΝ: 3.731.668.000 €

ΥΠΟΥΡΓΕΙΟ ΕΣΩΤΕΡΙΚΩΝ

(ΜΗ ΣΥΜΠΕΡΙΛΑΜΒΑΝΟΜΕΝΩΝ ΤΩΝ ΧΡΗΜΑΤΟΟΙΚΟΝΟΜΙΚΩΝ ΣΥΝΑΛΛΑΓΩΝ)

ΠΙΣΤΩΣΕΙΣ ΚΑΤΑ ΕΙΔΙΚΟ ΦΟΡΕΑ ΔΑΠΑΝΗΣ

Γενική Γραμματεία Αυτοδιοίκησης και Αποκέντρωσης	3.554.172.000	95,24%
Γενική Γραμματεία Δημόσιας Διοίκησης	62.009.000	1,66%
Γενική Γραμματεία Εσωτερικών και Οργάνωσης	57.073.000	1,53%
Δαπάνες των Ανεξάρτητων Αρχών του Υπουργείου Εσωτερικών	34.947.000	0,94%
Γενική Γραμματεία Ιθαγένειας	14.587.000	0,39%
Γενική Διεύθυνση του τομέα Μακεδονίας και Θράκης του Υπουργείου Εσωτερικών	4.864.000	0,13%
Γραφεία Υπουργού, Αναπληρωτών Υπουργών, Υφυπουργών, Γενικών και Ειδικών Γραμματέων, Αναπληρωτών Γενικών Γραμματέων και Υπηρεσιακού Γραμματέα του Υπουργείου Εσωτερικών	2.254.000	0,06%
Γραφεία Υπουργού, Αναπληρωτών Υπουργών, Υφυπουργών, Γενικών και Ειδικών Γραμματέων και Αναπληρωτών Γενικών Γραμματέων του τομέα Μακεδονίας και Θράκης του Υπουργείου Εσωτερικών	674.000	0,02%
Λοιπές μονάδες/αυτοτελείς μονάδες του Υπουργείου Εσωτερικών, οι οποίες υπάγονται στον Υπουργό/Αναπληρωτές Υπουργούς/Υφυπουργούς/ Υπηρεσιακό Γραμματέα ή λειτουργούν στο Υπουργείο	505.000	0,014%
Ειδική Γραμματεία για την Προστασία των Ζώων Συντροφιάς	351.000	0,009%
Λοιπές μονάδες/αυτοτελείς μονάδες του τομέα Μακεδονίας και Θράκης του Υπουργείου Εσωτερικών, οι οποίες υπάγονται στον Υπουργό/ Αναπληρωτές Υπουργούς/Υφυπουργούς βαρύνουν απευθείας τον προϋπολογισμό του Υπουργείου Εθνικής Άμυνας (εκτός επιχορήγησης)	232.000	0,006%

ΣΥΝΟΛΟ ΔΑΠΑΝΩΝ ΥΠ. ΕΣΩΤΕΡΙΚΩΝ: 3.731.668.000 €

ΜΕΤΑΒΙΒΑΣΕΙΣ

35.086 εκατ. €

22.295 εκατ. €

Οργανισμοί Κοινωνικής Ασφάλισης (ΟΚΑ)

3.557 εκατ. €

Οργανισμοί Τοπικής Αυτοδιοίκησης (ΟΤΑ)

2.977 εκατ. €

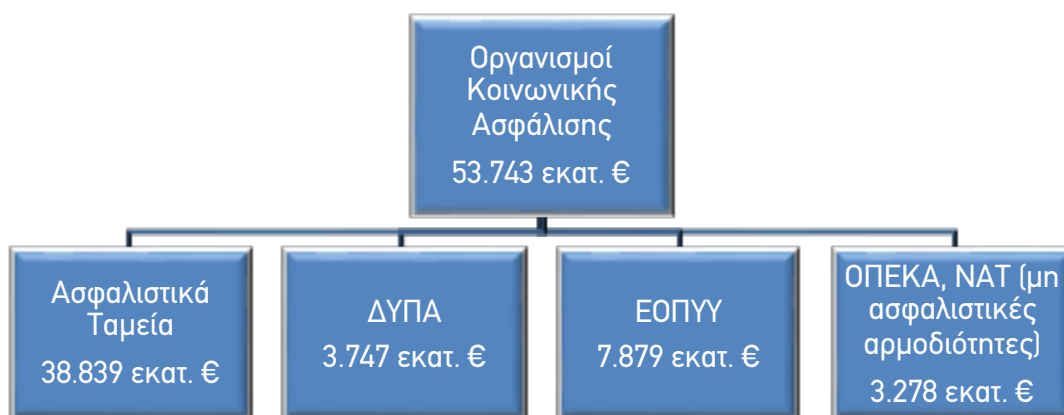
Αποδόσεις προς την ΕΕ

2.188 εκατ. €

Νοσοκομεία, Υγειονομικές Περιφέρειες - Πρωτοβάθμιο
Εθνικό Δίκτυο Υγείας (ΥΠΕ - ΠΕΔΥ), ΕΚΑΠΥ

ΥΠΟΥΡΓΕΙΟ ΕΡΓΑΣΙΑΣ & ΚΟΙΝΩΝΙΚΗΣ ΑΣΦΑΛΙΣΗΣ (ΜΗ ΣΥΜΠΕΡΙΛΑΜΒΑΝΟΜΕΝΩΝ ΤΩΝ ΧΡΗΜΑΤΟΟΙΚΟΝΟΜΙΚΩΝ ΣΥΝΑΛΛΑΓΩΝ)

ΜΕΤΑΒΙΒΑΣΕΙΣ ΟΡΓΑΝΙΣΜΟΙ ΚΟΙΝΩΝΙΚΗΣ ΑΣΦΑΛΙΣΗΣ (ΟΚΑ)



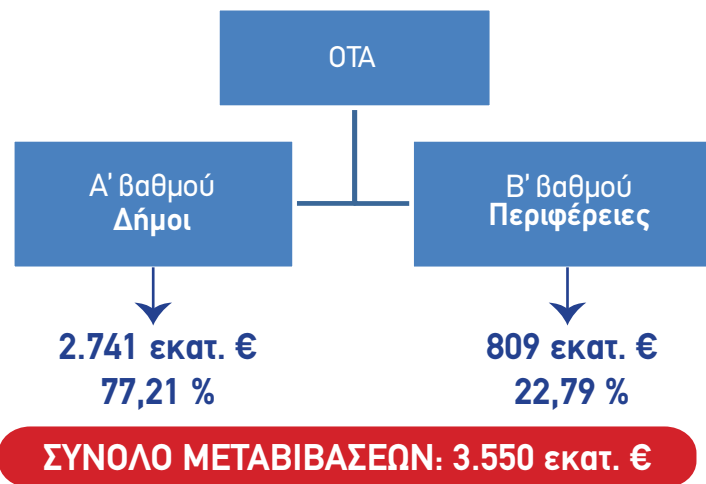
1. Τα Ασφαλιστικά Ταμεία θα καλύψουν κυρίως την παροχή κύριας σύνταξης (αναπροσαρμογής των συντάξεων, προβλεπόμενης αύξησης του ρυθμού απονομής νέων συντάξεων).
2. Η ΔΥΠΑ θα καλύψει την υλοποίηση προγραμμάτων απασχόλησης και επιμόρφωσης ανέργων και ασφαλισμένων.
3. Ο ΕΟΠΥΥ θα καλύψει την ισόποση αύξηση της φαρμακευτικής δαπάνης και της δαπάνης παροχών υπηρεσιών, στο πλαίσιο της συνεχιζόμενης προσπάθειας για την κάλυψη της αυξημένης ζήτησης για υπηρεσίες υγειονομικής περίθαλψης.
4. Οι δαπάνες του ΟΠΕΚΑ και του ΝΑΤ αφορούν κατά κύριο λόγο στην καταβολή των προνοιακών παροχών και οικονομικών ενισχύσεων που έχουν ήδη νομοθετηθεί και υλοποιούνται, όπως:
 - η παροχή σε ανασφάλιστους υπερήλικες,
 - το επίδομα κοινωνικής αλληλεγγύης ανασφάλιστων υπερηλίκων,
 - το επίδομα παιδιού,
 - το Ελάχιστο Εγγυημένο Εισόδημα,
 - η επιδότηση στέγασης,
 - οι προνοιακές παροχές σε χρήμα σε άτομα με αναπηρία,
 - το επίδομα γέννησης,
 - το πρόγραμμα «Σχολικά γεύματα»,
 - το πρόγραμμα «Στέγαση και Εργασία»
 - το πρόγραμμα «Προσωπικός Βοηθός»
 - το Πρόγραμμα Δημογραφικής Ανάπτυξης και
 - λοιπά προγράμματα και δράσεις που αφορούν σε προνοιακές πολιτικές

ΥΠΟΥΡΓΕΙΟ ΕΣΩΤΕΡΙΚΩΝ

ΜΕΤΑΒΙΒΑΣΕΙΣ

ΚΕΝΤΡΙΚΟΙ ΑΥΤΟΤΕΛΕΙΣ ΠΟΡΟΙ ΤΩΝ ΟΡΓΑΝΙΣΜΩΝ ΤΟΠΙΚΗΣ ΑΥΤΟΔΙΟΙΚΗΣΗΣ

- Οι ΚΑΠ αποτελούν τη βασικότερη πηγή εσόδων για τους δήμους και τις περιφέρειες.
- Οι ΚΑΠ των δήμων και των περιφερειών αποτελούνται από αποδόσεις σε αυτούς ποσοστού επί του ΦΠΑ συν ποσοστού επί των καθαρών συνολικών ετήσιων εισπράξεων των ΦΕΦΠ και ΦΕΝΠ, ενώ οι ΚΑΠ των δήμων αποτελούνται και από την απόδοση ποσοστού επί του ΕΝΦΙΑ.
- Οι ΚΑΠ αποδίδονται στους ΟΤΑ μέσω του Τακτικού Προϋπολογισμού του Υπουργείου Εσωτερικών.



ΣΧΟΛΙΑ

- Οι ΚΑΠ των Δήμων αυξάνονται κατά 82 εκατ. €, για να καλυφθεί η αύξηση του μισθολογικού κόστους του προσωπικού (μισθολογική πολιτική κατώτατου μισθού), του επιδόματος των παραμεθόριων περιοχών και των λειτουργικών τους δαπανών.
- Οι ΚΑΠ των Περιφερειών αυξάνονται κατά 35 εκατ. €, για να καλυφθούν το αυξημένο μισθολογικό κόστος του προσωπικού, το επίδομα επικίνδυνης και ανθυγιεινής εργασίας και τη δαπάνη της μεταφοράς μαθητών.
- Οι Δήμοι θα λάβουν ειδική επιχορήγηση ύψους 209 εκατ. €, για να αντιμετωπίσουν τη δαπάνη μισθοδοσίας της δημοτικής αστυνομίας και του προσωπικού καθαριότητας των σχολικών μονάδων, το κόστος του προγράμματος «Βοήθεια στο σπίτι», καθώς και τη δαπάνη για την παροχή υπηρεσιών ναυαγοσωστικής κάλυψης σε οργανωμένες ή μη παραλίες. Επιπλέον, θα διατεθούν πιστώσεις για τη διαχείριση του μητροπολιτικού πάρκου του Δήμου Παύλου Μελά και του Εθνικού Κήπου του Δήμου Αθηναίων καθώς και για τη φροντίδα των αδέσποτων ζώων.







ΠΙΣΤΩΣΕΙΣ ΥΠΟ ΚΑΤΑΝΟΜΗ (Τακτικός Προϋπολογισμός)

Πιστώσεις υπό
Κατανομή
21.201 εκατ. €

9.500 εκατ. €	Πιστώσεις για τον Προϋπολογισμό Δημοσίων Επενδύσεων
7.192 εκατ. €	Πιστώσεις για έργα του ΤΑΑ
1.102 εκατ. €	Πιστώσεις για δαπάνες πλήρωσης θέσεων προσωπικού & για λοιπές δαπάνες αποδοχών
920 εκατ. €	Πιστώσεις για την κάλυψη των αναγκών των Υπουργείων & των φορέων της Γενικής Κυβέρνησης
850 εκατ. €	Αποθεματικό Υπ. Οικονομικών (Ν.4270/2014 άρθρο 59 §1)*
450 εκατ. €	Πιστώσεις για λοιπές δαπάνες κοινωνικής ασφάλισης & κοινωνικής προστασίας
400 εκατ. €	Αποθεματικό Υπ. Οικονομικών (Ν.4270/2014 άρθρο 59 §8)*
180 εκατ. €	Πιστώσεις για την αντιμετώπιση μεταναστευτικών ροών

- Στην κατηγορία «Πιστώσεις υπό Κατανομή», οι πιστώσεις μεταφέρονται κατά την εκτέλεση του προϋπολογισμού στις υπόλοιπες κατηγορίες δαπανών, από τις οποίες πραγματοποιούνται οι δαπάνες.
- *Κονδύλι του κρατικού προϋπολογισμού που προβλέπεται στο άρθρο 59 §1 του Ν. 4270/2014 για την κάλυψη απρόβλεπτων ή επείγουσών δαπανών του Δημοσίου.
- *Πιστώσεις του κρατικού προϋπολογισμού που διατίθενται, κατ' εφαρμογή του άρθρου 59 §8 του Ν. 4270/2014, για την κάλυψη αναγκών φορέων της Γενικής Κυβέρνησης κατόπιν υπουργικής απόφασης.

ΠΙΣΤΩΣΕΙΣ ΚΑΤΑ ΜΕΙΖΟΝΑ ΚΑΤΗΓΟΡΙΑ ΔΑΠΑΝΗΣ

	ΣΥΝΟΛΙΚΟ ΠΟΣΟ ΣΕ €		ΠΟΣΟΣΤΟ %
ΜΗ ΧΡΗΜΑΤΟΟΙΚΟΝΟΜΙΚΕΣ ΣΥΝΑΛΛΑΓΕΣ			
ΠΑΡΟΧΕΣ ΣΕ ΕΡΓΑΖΟΜΕΝΟΥΣ	173.952.000		39,60 %
ΜΕΤΑΒΙΒΑΣΕΙΣ	157.229.000		35,80 %
ΑΓΟΡΕΣ ΑΓΑΘΩΝ & ΥΠΗΡΕΣΙΩΝ	96.800.000		22,04 %
ΠΙΣΤΩΣΕΙΣ ΥΠΟ ΚΑΤΑΝΟΜΗ	4.920.000		1,12 %
ΑΓΟΡΕΣ ΠΑΓΙΩΝ ΠΕΡΙΟΥΣΙΑΚΩΝ ΣΤΟΙΧΕΙΩΝ	3.986.000		0,91 %
ΚΟΙΝΩΝΙΚΕΣ ΠΑΡΟΧΕΣ	2.250.000		0,51 %

ΣΥΝΟΛΟ ΔΑΠΑΝΩΝ ΥΠ. ΕΞΩΤΕΡΙΚΩΝ: 439.237.000 €

ΥΠΟΥΡΓΕΙΟ ΕΞΩΤΕΡΙΚΩΝ

(ΜΗ ΣΥΜΠΕΡΙΛΑΜΒΑΝΟΜΕΝΩΝ ΤΩΝ ΧΡΗΜΑΤΟΟΙΚΟΝΟΜΙΚΩΝ ΣΥΝΑΛΛΑΓΩΝ)



Αρχές Εξωτερικής Υπηρεσίας	350.414.000	79,78%
Υπηρεσιακή Γενική Γραμματεία	46.799.000	10,65%
Δαπάνες για την ανάληψη της Προεδρίας του Συμβουλίου ΕΕ	12.000.000	2,73%
Γραφεία Υπουργού, Αναπληρωτών Υπουργών, Υφυπουργών, Γενικών & Ειδικών Γραμματέων, Αναπληρωτών Γενικών Γραμματέων & Υπηρεσιακού Γραμματέα	10.846.000	2,47%
Γενική Γραμματεία Διεθνών Οικονομικών Σχέσεων & Εξωστρέφειας	9.008.000	2,05%
Γενική Γραμματεία Δημόσιας Διπλωματίας & Απόδημου Ελληνισμού	5.130.000	1,17%
Λοιπές μονάδες/αυτοτελείς μονάδες του Υπουργείου Εξωτερικών	5.040.000	1,15%

ΣΥΝΟΛΟ ΔΑΠΑΝΩΝ ΥΠ. ΕΞΩΤΕΡΙΚΩΝ: 439.237.000 €

ΥΠΟΥΡΓΕΙΟ ΕΘΝΙΚΗΣ ΑΜΥΝΑΣ

ΠΙΣΤΩΣΕΙΣ ΚΑΤΑ ΜΕΙΖΟΝΑ ΚΑΤΗΓΟΡΙΑ ΔΑΠΑΝΗΣ


	ΣΥΝΟΛΙΚΟ ΠΟΣΟ ΣΕ €	ΠΟΣΟΣΤΟ %
ΜΗ ΧΡΗΜΑΤΟΟΙΚΟΝΟΜΙΚΕΣ ΣΥΝΑΛΛΑΓΕΣ		
ΑΓΟΡΕΣ ΠΑΓΙΩΝ ΠΕΡΙΟΥΣΙΑΚΩΝ ΣΤΟΙΧΕΙΩΝ	3.249.876.000	46,73 %
ΠΑΡΟΧΕΣ ΣΕ ΕΡΓΑΖΟΜΕΝΟΥΣ	2.949.251.000	42,40 %
ΑΓΟΡΕΣ ΑΓΑΘΩΝ & ΥΠΗΡΕΣΙΩΝ	575.407.000	8,27 %
ΠΙΣΤΩΣΕΙΣ ΥΠΟ ΚΑΤΑΝΟΜΗ	60.599.000	0,87 %
ΜΕΤΑΒΙΒΑΣΕΙΣ	54.602.000	0,79 %
ΛΟΙΠΕΣ ΔΑΠΑΝΕΣ	1.037.000	0,01 %

ΣΥΝΟΛΟ ΔΑΠΑΝΩΝ ΕΘΝΙΚΗΣ ΑΜΥΝΑΣ: 6.955.272.000 €

ΥΠΟΥΡΓΕΙΟ ΕΘΝΙΚΗΣ ΑΜΥΝΑΣ

(ΜΗ ΣΥΜΠΕΡΙΛΑΜΒΑΝΟΜΕΝΩΝ ΤΩΝ ΧΡΗΜΑΤΟΟΙΚΟΝΟΜΙΚΩΝ ΣΥΝΑΛΛΑΓΩΝ)



ΠΙΣΤΩΣΕΙΣ ΚΑΤΑ ΕΙΔΙΚΟ ΦΟΡΕΑ ΔΑΠΑΝΗΣ



ΕΙΔΙΚΟΣ ΦΟΡΕΑΣ ΔΑΠΑΝΗΣ	ΠΙΣΤΩΣΗ (€)	ΠΟΣΟΣΤΟ (%)
Λοιπές μονάδες/αυτοτελείς μονάδες του Υπουργείου Εθνικής Άμυνας	3.288.668.000	47,28%
Γενικό Επιτελείο Στρατού	1.856.017.000	26,69%
Γενικό Επιτελείο Αεροπορίας	985.581.000	14,17%
Γενικό Επιτελείο Ναυτικού	670.855.000	9,65%
Γενικό Επιτελείο Εθνικής Άμυνας	51.615.000	0,74%
Εθνική Υπηρεσία Πληροφοριών	36.945.000	0,53%
251 Γενικό Νοσοκομείο Αεροπορίας	15.357.000	0,22%
401 Γενικό Στρατιωτικό Νοσοκομείο Αθηνών	14.357.000	0,21%
Αμοιβές και αποζημιώσεις υπαλλήλων του ΝΙΜΤΣ	9.074.000	0,13%
424 Γενικό Στρατιωτικό Νοσοκομείο Εκπαιδεύσεως	9.036.000	0,13%
Ναυτικό Νοσοκομείο Αθηνών	8.858.000	0,13%
Γραφεία Υπουργού, Αναπληρωτών Υπουργών, Υφυπουργών, Γενικών & Ειδικών Γραμματέων, Αναπληρωτών Γενικών Γραμματέων & Υπηρεσιακού Γραμματέα	5.516.000	0,08%
Ελληνική Δύναμη Κύπρου	2.423.000	0,03%
Ναυτικό Νοσοκομείο Κρήτης	970.000	0,01%

ΣΥΝΟΛΟ ΔΑΠΑΝΩΝ ΕΘΝΙΚΗΣ ΑΜΥΝΑΣ: 6.955.272.000 €

ΠΙΣΤΩΣΕΙΣ ΚΑΤΑ ΜΕΙΖΟΝΑ ΚΑΤΗΓΟΡΙΑ ΔΑΠΑΝΗΣ

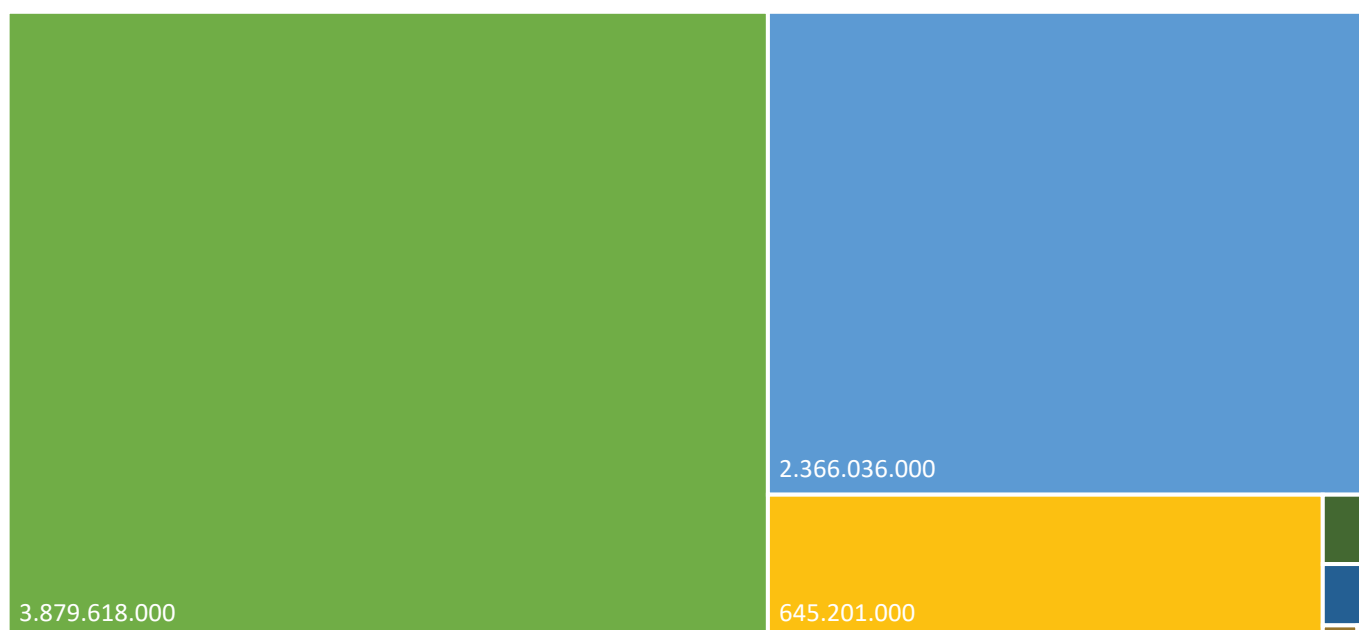
	ΣΥΝΟΛΙΚΟ ΠΟΣΟ ΣΕ €		ΠΟΣΟΣΤΟ %
ΜΗ ΧΡΗΜΑΤΟΟΙΚΟΝΟΜΙΚΕΣ ΣΥΝΑΛΛΑΓΕΣ			
ΜΕΤΑΒΙΒΑΣΕΙΣ	4.448.303.000		64,04 %
ΠΑΡΟΧΕΣ ΣΕ ΕΡΓΑΖΟΜΕΝΟΥΣ	2.389.600.000		34,40 %
ΑΓΟΡΕΣ ΑΓΑΘΩΝ & ΥΠΗΡΕΣΙΩΝ	104.599.000		1,51 %
ΑΓΟΡΕΣ ΠΑΓΙΩΝ ΠΕΡΙΟΥΣΙΑΚΩΝ ΣΤΟΙΧΕΙΩΝ	1.865.000		0,03 %
ΠΙΣΤΩΣΕΙΣ ΥΠΟ ΚΑΤΑΝΟΜΗ	1.578.000		0,02 %

ΣΥΝΟΛΟ ΔΑΠΑΝΩΝ ΥΠ. ΥΓΕΙΑΣ: 6.945.945.000 €

ΥΠΟΥΡΓΕΙΟ ΥΓΕΙΑΣ

(ΜΗ ΣΥΜΠΕΡΙΛΑΜΒΑΝΟΜΕΝΩΝ ΤΩΝ ΧΡΗΜΑΤΟΟΙΚΟΝΟΜΙΚΩΝ ΣΥΝΑΛΛΑΓΩΝ)

ΠΙΣΤΩΣΕΙΣ ΚΑΤΑ ΕΙΔΙΚΟ ΦΟΡΕΑ ΔΑΠΑΝΗΣ



Γενική Γραμματεία Υπηρεσιών Υγείας	3.879.618.000	55,85%
Αμοιβές & αποζημιώσεις υπαλλήλων Νοσοκομείων ΕΣΥ, ΥΠΕ-ΠΕΔΥ, Εθνικού Κέντρου Άμεσης Βοήθειας (ΕΚΑΒ)	2.366.036.000	34,06%
Γενική Γραμματεία Δημόσιας Υγείας	645.201.000	9,29%
Γενική Γραμματεία Στρατηγικού Σχεδιασμού	26.401.000	0,38%
Λοιπές μονάδες/αυτοτελείς μονάδες του Υπουργείου Υγείας	24.171.000	0,35%
Γραφεία Υπουργού, Αναπληρωτών Υπουργών, Υφυπουργών, Γενικών & Ειδικών Γραμματέων, Αναπληρωτών Γενικών Γραμματέων & Υπηρεσιακού Γραμματέα	3.508.000	0,05%
Εθνική Αρχή Ιατρικώς Υποβοηθούμενης Αναπαραγωγής	1.010.000	0,01%

ΣΥΝΟΛΟ ΔΑΠΑΝΩΝ ΥΠ. ΥΓΕΙΑΣ: 6.945.945.000 €

ΠΙΣΤΩΣΕΙΣ ΚΑΤΑ ΜΕΙΖΟΝΑ ΚΑΤΗΓΟΡΙΑ ΔΑΠΑΝΗΣ

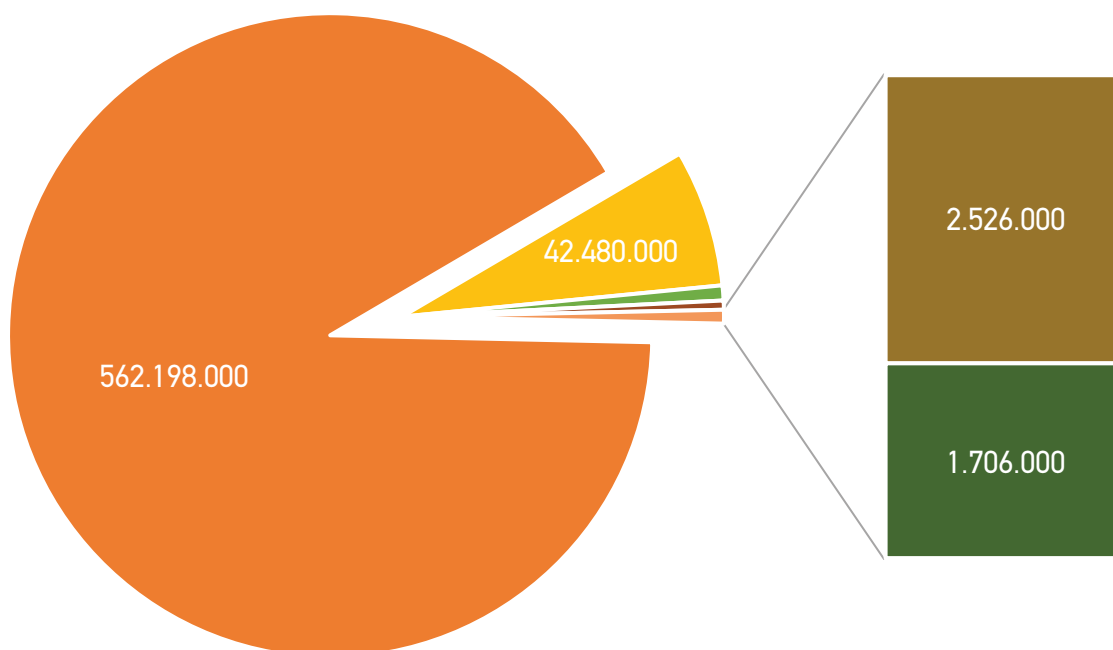
	ΣΥΝΟΛΙΚΟ ΠΟΣΟ ΣΕ €	ΠΟΣΟΣΤΟ %
ΜΗ ΧΡΗΜΑΤΟΟΙΚΟΝΟΜΙΚΕΣ ΣΥΝΑΛΛΑΓΕΣ		
ΑΓΟΡΕΣ ΑΓΑΘΩΝ & ΥΠΗΡΕΣΙΩΝ	571.818.000	92,74 %
ΠΑΡΟΧΕΣ ΣΕ ΕΡΓΑΖΟΜΕΝΟΥΣ	34.975.000	5,67 %
ΜΕΤΑΒΙΒΑΣΕΙΣ	8.995.000	1,46 %
ΑΓΟΡΕΣ ΠΑΓΙΩΝ ΠΕΡΙΟΥΣΙΑΚΩΝ ΣΤΟΙΧΕΙΩΝ	789.000	0,13 %

ΣΥΝΟΛΟ ΔΑΠΑΝΩΝ ΥΠ. ΔΙΚΑΙΟΣΥΝΗΣ: 616.577.000 €

ΥΠΟΥΡΓΕΙΟ ΔΙΚΑΙΟΣΥΝΗΣ

(ΜΗ ΣΥΜΠΕΡΙΛΑΜΒΑΝΟΜΕΝΩΝ ΤΩΝ ΧΡΗΜΑΤΟΟΙΚΟΝΟΜΙΚΩΝ ΣΥΝΑΛΛΑΓΩΝ)

ΠΙΣΤΩΣΕΙΣ ΚΑΤΑ ΕΙΔΙΚΟ ΦΟΡΕΑ ΔΑΠΑΝΗΣ











Γενική Γραμματεία Δικαιοσύνης	562.198.000	91,18%
Ελεγκτικό Συνέδριο	42.480.000	6,89%
Λοιπές μονάδες/αυτοτελείς μονάδες του Υπουργείου Δικαιοσύνης	4.640.000	0,75%
Δαπάνες της Ανεξάρτητης Διοικητικής Αρχής Προστασίας Δεδομένων Προσωπικού Χαρακτήρα	2.817.000	0,46%
Δαπάνες της Ανεξάρτητης Διοικητικής Αρχής Διασφάλισης του Απορρήτου των Επικοινωνιών	2.526.000	0,41%
Γραφεία Υπουργού, Αναπληρωτών Υπουργών, Υφυπουργών, Γενικών & Ειδικών Γραμματέων, Αναπληρωτών Γενικών Γραμματέων & Υπηρεσιακού Γραμματέα	1.706.000	0,28%
Ειδική Γραμματεία Εναλλακτικής Επίλυσης Διαφορών	210.000	0,03%

ΣΥΝΟΛΟ ΔΑΠΑΝΩΝ ΥΠ. ΔΙΚΑΙΟΣΥΝΗΣ: 616.577.000 €

ΥΠΟΥΡΓΕΙΟ ΠΑΙΔΕΙΑΣ ΚΑΙ ΘΡΗΣΚΕΥΜΑΤΩΝ

ΠΙΣΤΩΣΕΙΣ ΚΑΤΑ ΜΕΙΖΟΝΑ ΚΑΤΗΓΟΡΙΑ ΔΑΠΑΝΗΣ

	ΣΥΝΟΛΙΚΟ ΠΟΣΟ ΣΕ €		ΠΟΣΟΣΤΟ %
ΠΑΡΟΧΕΣ ΣΕ ΕΡΓΑΖΟΜΕΝΟΥΣ	5.214.377.000		88,38 %
ΜΕΤΑΒΙΒΑΣΕΙΣ	556.318.000		9,43 %
ΑΓΟΡΕΣ ΑΓΑΘΩΝ & ΥΠΗΡΕΣΙΩΝ	125.811.000		2,13 %
ΑΓΟΡΕΣ ΠΑΓΙΩΝ ΠΕΡΙΟΥΣΙΑΚΩΝ ΣΤΟΙΧΕΙΩΝ	2.298.000		0,04 %
ΠΙΣΤΩΣΕΙΣ ΥΠΟ ΚΑΤΑΝΟΜΗ	655.000		0,011 %
ΚΟΙΝΩΝΙΚΕΣ ΠΑΡΟΧΕΣ	440.000		0,007 %
ΕΠΙΔΟΤΗΣΕΙΣ	30.000		0,0005 %
ΤΙΜΑΛΦΗ	5.000		0,0001 %

ΣΥΝΟΛΟ ΔΑΠΑΝΩΝ ΥΠ. ΠΑΙΔΕΙΑΣ ΚΑΙ ΘΡΗΣΚΕΥΜΑΤΩΝ: 5.899.933.000 €

ΥΠΟΥΡΓΕΙΟ ΠΑΙΔΕΙΑΣ ΚΑΙ ΘΡΗΣΚΕΥΜΑΤΩΝ

(ΜΗ ΣΥΜΠΕΡΙΛΑΜΒΑΝΟΜΕΝΩΝ ΤΩΝ ΧΡΗΜΑΤΟΟΙΚΟΝΟΜΙΚΩΝ ΣΥΝΑΛΛΑΓΩΝ)

ΠΙΣΤΩΣΕΙΣ ΚΑΤΑ ΕΙΔΙΚΟ ΦΟΡΕΑ ΔΑΠΑΝΗΣ

Γενική Γραμματεία Πρωτοβάθμιας, Δευτεροβάθμιας Εκπαίδευσης & Ειδικής Αγωγής	4.181.809.000	70,88%
Αμοιβές & αποζημιώσεις υπαλλήλων του Υπουργείου Παιδείας, Θρησκευμάτων & Αθλητισμού (εκτός επιχορήγησης)*	797.555.000	13,52%
Γενική Γραμματεία Ανώτατης Εκπαίδευσης	308.561.000	5,23%
Γενική Γραμματεία Θρησκευμάτων	229.411.000	3,89%
Λοιπές μονάδες/αυτοτελείς μονάδες του Υπουργείου Παιδείας, Θρησκευμάτων & Αθλητισμού	154.401.000	2,62%
Γενική Γραμματεία Αθλητισμού	149.727.000	2,54%
Γενική Γραμματεία Επαγγελματικής Εκπαίδευσης, Κατάρτισης & Δια Βίου Μαθησης	43.032.000	0,73%
Γενικά Αρχεία του Κράτους	12.621.000	0,21%
Δαπάνες του νομικού προσώπου Ακαδημίας Αθηνών (εκτός επιχορήγησης)	7.021.000	0,12%
Διευθύνσεις Δευτεροβάθμιας Εκπαίδευσης (συνολικά για όλη την επικράτεια)	5.780.500	0,10%
Διευθύνσεις Πρωτοβάθμιας Εκπαίδευσης (συνολικά για όλη την επικράτεια)	3.779.500	0,06%
Περιφερειακές Διευθύνσεις Πρωτοβάθμιας και Δευτεροβάθμιας Εκπαίδευσης (συνολικά για όλη την επικράτεια)	2.440.000	0,041%
Γραφεία Υπουργού, Αναπληρωτών Υπουργών, Υφυπουργών, Γενικών & Ειδικών Γραμματέων, Αναπληρωτών Γενικών Γραμματέων, Υπηρεσιακού Γραμματέα	2.357.000	0,040%
Δαπάνες των Ανεξάρτητων Αρχών του Υπουργείου Παιδείας, Θρησκευμάτων & Αθλητισμού**	1.438.000	0,02%

ΣΥΝΟΛΟ ΔΑΠΑΝΩΝ ΥΠ. ΠΑΙΔΕΙΑΣ ΚΑΙ ΘΡΗΣΚΕΥΜΑΤΩΝ: 5.899.933.000 €

*Αφορά αμοιβές και αποζημιώσεις υπαλλήλων των νομικών προσώπων της Ανώτατης Εκπαίδευσης, των πανεπιστημιακών νοσοκομείων, των Ανώτατων Εκκλησιαστικών Ακαδημιών και των Βιβλιοθηκών που βαρύνουν απευθείας τον προϋπολογισμό του Υπ. Παιδείας, Θρησκευμάτων και Αθλητισμού (εκτός επιχορήγησης)

**Αφορά τις δαπάνες της Ανεξάρτητης Αρχής Διασφάλισης της Ποιότητας στην Πρωτοβάθμια και Δευτεροβάθμια Εκπαίδευση, της Ανεξάρτητης Αρχής Διασφάλισης της Ποιότητας στην Ανώτατη Εκπαίδευση και της Ανεξάρτητης Αρχής Εθνικός Οργανισμός Εξετάσεων που καλύπτονται από τον προϋπολογισμό του Υπουργείου Παιδείας, Θρησκευμάτων & Αθλητισμού.

ΠΙΣΤΩΣΕΙΣ ΚΑΤΑ ΜΕΙΖΟΝΑ ΚΑΤΗΓΟΡΙΑ ΔΑΠΑΝΗΣ

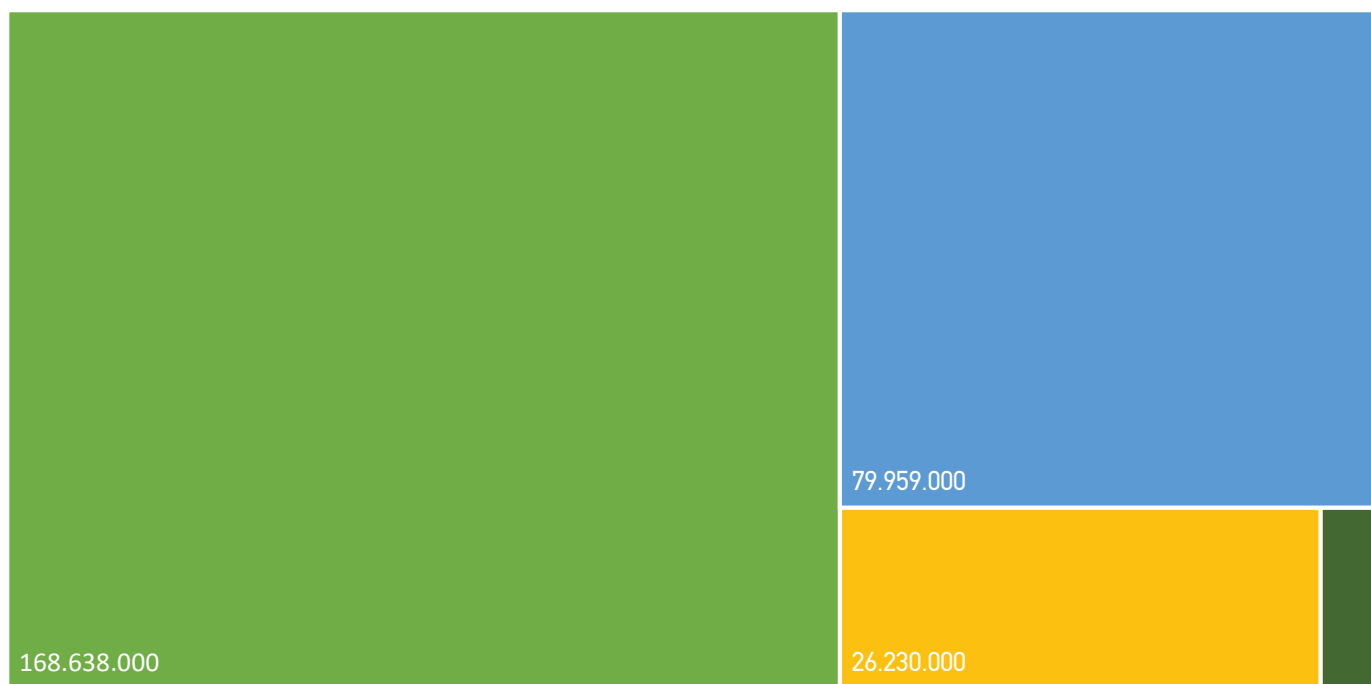
	ΣΥΝΟΛΙΚΟ ΠΟΣΟ ΣΕ €		ΠΟΣΟΣΤΟ %
ΠΑΡΟΧΕΣ ΣΕ ΕΡΓΑΖΟΜΕΝΟΥΣ	161.398.000		58,03 %
ΜΕΤΑΒΙΒΑΣΕΙΣ	86.288.000		31,03 %
ΑΓΟΡΕΣ ΑΓΑΘΩΝ & ΥΠΗΡΕΣΙΩΝ	27.423.000		9,86 %
ΑΓΟΡΕΣ ΠΑΓΙΩΝ ΠΕΡΙΟΥΣΙΑΚΩΝ ΣΤΟΙΧΕΙΩΝ	3.000.000		1,08 %

ΣΥΝΟΛΟ ΔΑΠΑΝΩΝ ΥΠ. ΠΟΛΙΤΙΣΜΟΥ: 278.109.000 €

ΥΠΟΥΡΓΕΙΟ ΠΟΛΙΤΙΣΜΟΥ

(ΜΗ ΣΥΜΠΕΡΙΛΑΜΒΑΝΟΜΕΝΩΝ ΤΩΝ ΧΡΗΜΑΤΟΟΙΚΟΝΟΜΙΚΩΝ ΣΥΝΑΛΛΑΓΩΝ)

ΠΙΣΤΩΣΕΙΣ ΚΑΤΑ ΕΙΔΙΚΟ ΦΟΡΕΑ ΔΑΠΑΝΗΣ



Γενική Γραμματεία Πολιτισμού	168.638.000	60,64%
Γενική Γραμματεία Σύγχρονου Πολιτισμού	79.959.000	28,75%
Λοιπές μονάδες/αυτοτελείς μονάδες του Υπουργείου Πολιτισμού	26.230.000	9,43%
Γραφεία Υπουργού, Αναπληρωτών Υπουργών, Υφυπουργών, Γενικών & Ειδικών Γραμματέων, Αναπληρωτών Γενικών Γραμματέων & Υπηρεσιακού Γραμματέα	3.282.000	1,18%

ΣΥΝΟΛΟ ΔΑΠΑΝΩΝ ΥΠ. ΠΟΛΙΤΙΣΜΟΥ: 278.109.000 €

ΥΠΟΥΡΓΕΙΟ ΕΘΝΙΚΗΣ ΟΙΚΟΝΟΜΙΑΣ & ΟΙΚΟΝΟΜΙΚΩΝ

ΠΙΣΤΩΣΕΙΣ ΚΑΤΑ ΜΕΙΖΟΝΑ ΚΑΤΗΓΟΡΙΑ ΔΑΠΑΝΗΣ

	ΣΥΝΟΛΙΚΟ ΠΟΣΟ ΣΕ €		ΠΟΣΟΣΤΟ %
ΜΗ ΧΡΗΜΑΤΟΟΙΚΟΝΟΜΙΚΕΣ ΣΥΝΑΛΛΑΓΕΣ			
ΤΟΚΟΙ	7.917.319.000		0,46 %
ΜΕΤΑΒΙΒΑΣΕΙΣ	3.724.330.000		0,22 %
ΠΙΣΤΩΣΕΙΣ ΥΠΟ ΚΑΤΑΝΟΜΗ	3.059.146.000		0,18 %
ΠΑΡΟΧΕΣ ΣΕ ΕΡΓΑΖΟΜΕΝΟΥΣ	571.667.000		0,03 %
ΚΟΙΝΩΝΙΚΕΣ ΠΑΡΟΧΕΣ	540.987.000		0,032 %
ΑΓΟΡΕΣ ΑΓΑΘΩΝ & ΥΠΗΡΕΣΙΩΝ	382.999.000		0,022 %
ΛΟΙΠΕΣ ΔΑΠΑΝΕΣ	100.010.000		0,006 %
ΑΓΟΡΕΣ ΠΑΓΙΩΝ ΠΕΡΙΟΥΣΙΑΚΩΝ ΣΤΟΙΧΕΙΩΝ	10.980.000		0,001 %

ΥΠΟΥΡΓΕΙΟ ΕΘΝΙΚΗΣ ΟΙΚΟΝΟΜΙΑΣ & ΟΙΚΟΝΟΜΙΚΩΝ

ΠΙΣΤΩΣΕΙΣ ΚΑΤΑ ΜΕΙΖΟΝΑ ΚΑΤΗΓΟΡΙΑ ΔΑΠΑΝΗΣ

	ΣΥΝΟΛΙΚΟ ΠΟΣΟ ΣΕ €	ΠΟΣΟΣΤΟ %
ΧΡΗΜΑΤΟΟΙΚΟΝΟΜΙΚΕΣ ΣΥΝΑΛΛΑΓΕΣ		
ΔΑΝΕΙΑ (χορηγηθέντα στο Κράτος)	1.659.113.701.000	96,78 %
ΧΡΕΩΣΤΙΚΟΙ ΤΙΤΛΟΙ (ΥΠΟΧΡΕΩΣΕΙΣ)	24.909.729.000	1,45 %
ΔΑΝΕΙΑ (που χορηγεί το κράτος)	12.079.352.000	0,70 %
ΣΥΜΜΕΤΟΧΙΚΟΙ ΤΙΤΛΟΙ	1.587.084.000	0,09 %
ΧΡΗΜΑΤΟΟΙΚΟΝΟΜΙΚΑ ΠΑΡΑΓΩΓΑ	341.662.000	0,02 %

ΣΥΝΟΛΟ ΔΑΠΑΝΩΝ ΥΠ. ΕΘΝΙΚΗΣ ΟΙΚΟΝΟΜΙΑΣ & ΟΙΚΟΝΟΜΙΚΩΝ: 1.714.338.966.000 €

ΥΠΟΥΡΓΕΙΟ ΕΘΝΙΚΗΣ ΟΙΚΟΝΟΜΙΑΣ & ΟΙΚΟΝΟΜΙΚΩΝ

(ΜΗ ΣΥΜΠΕΡΙΛΑΜΒΑΝΟΜΕΝΩΝ ΤΩΝ ΧΡΗΜΑΤΟΟΙΚΟΝΟΜΙΚΩΝ ΣΥΝΑΛΛΑΓΩΝ)






ΠΙΣΤΩΣΕΙΣ ΚΑΤΑ ΕΙΔΙΚΟ ΦΟΡΕΑ ΔΑΠΑΝΗΣ

Γενικές Κρατικές Δαπάνες	1.713.312.605.000	99,94%
Δαπάνες των Ανεξάρτητων Διοικητικών Αρχών	539.740.000	0,03%
Δαπάνες μεταναστευτικών ροών του Υπουργείου Εθνικής Οικονομίας & Οικονομικών	180.000.000	0,01%
Λοιπές μονάδες/αυτοτελείς μονάδες του Υπουργείου Εθνικής Οικονομίας & Οικονομικών	133.977.000	0,01%
Γενική Γραμματεία Δημοσιονομικής Πολιτικής (εκτός των Δημοσιονομικών Υπηρεσιών Εποπτείας & Ελέγχου στις Νομαρχίες & στους Νομούς)	47.213.000	0,003%
Νομικό Συμβούλιο του Κράτους	43.750.000	0,003%
Γενική Γραμματεία Δημόσιας Περιουσίας	23.193.000	0,001%
Γενική Γραμματεία Οικονομικής Πολιτικής και Στρατηγικής	12.420.000	0,0007%
Γενική Γραμματεία Φορολογικής Πολιτικής	8.590.000	0,0005%
Γενική Γραμματεία Χρηματοπιστωτικού Τομέα & Διαχείρισης Ιδιωτικού Χρέους	7.770.000	0,0005%
Ειδική Υπηρεσία Συντονισμού Ταμείου Ανάκαμψης	6.980.000	0,0004%
Υπηρεσίες Φορολογικού αντικειμένου της Ανεξάρτητης Διοικητικής Αρχής «Ανεξάρτητη Αρχή Δημοσίων Εσόδων»	6.524.000	0,0004%
Γραφεία Υπουργού, Αναπληρωτών Υπουργών Υφυπουργών, Γενικών και Ειδικών Γραμματέων, Αναπληρωτών Γενικών Γραμματέων & Υπηρεσιακού Γραμματέα	5.952.000	0,0003%
Υπηρεσίες Τελωνειακού αντικειμένου της Ανεξάρτητης Διοικητικής Αρχής «Ανεξάρτητη Αρχή Δημοσίων Εσόδων»	3.537.000	0,0002%
Ειδική Υπηρεσία Δίκαιης Αναπτυξιακής Μετάβασης	2.835.000	0,0002%
Γενική Γραμματεία Προγράμματος Δημοσίων Επενδύσεων & Εθνικού Προγράμματος Ανάπτυξης (ΠΔΕ & ΕΠΑ)	1.790.000	0,0001%
Δημοσιονομική Υπηρεσία Εποπτείας & Ελέγχου της Γενικής Γραμματείας Δημοσιονομικής Πολιτικής	1.105.000	0,0001%
Κτηματική Υπηρεσία	985.000	0,0001%

ΣΥΝΟΛΟ ΔΑΠΑΝΩΝ ΥΠ. ΕΘΝΙΚΗΣ ΟΙΚΟΝΟΜΙΑΣ & ΟΙΚΟΝΟΜΙΚΩΝ: 1.714.338.966.000 €

ΥΠΟΥΡΓΕΙΟ ΑΓΡΟΤΙΚΗΣ ΑΝΑΠΤΥΞΗΣ & ΤΡΟΦΙΜΩΝ

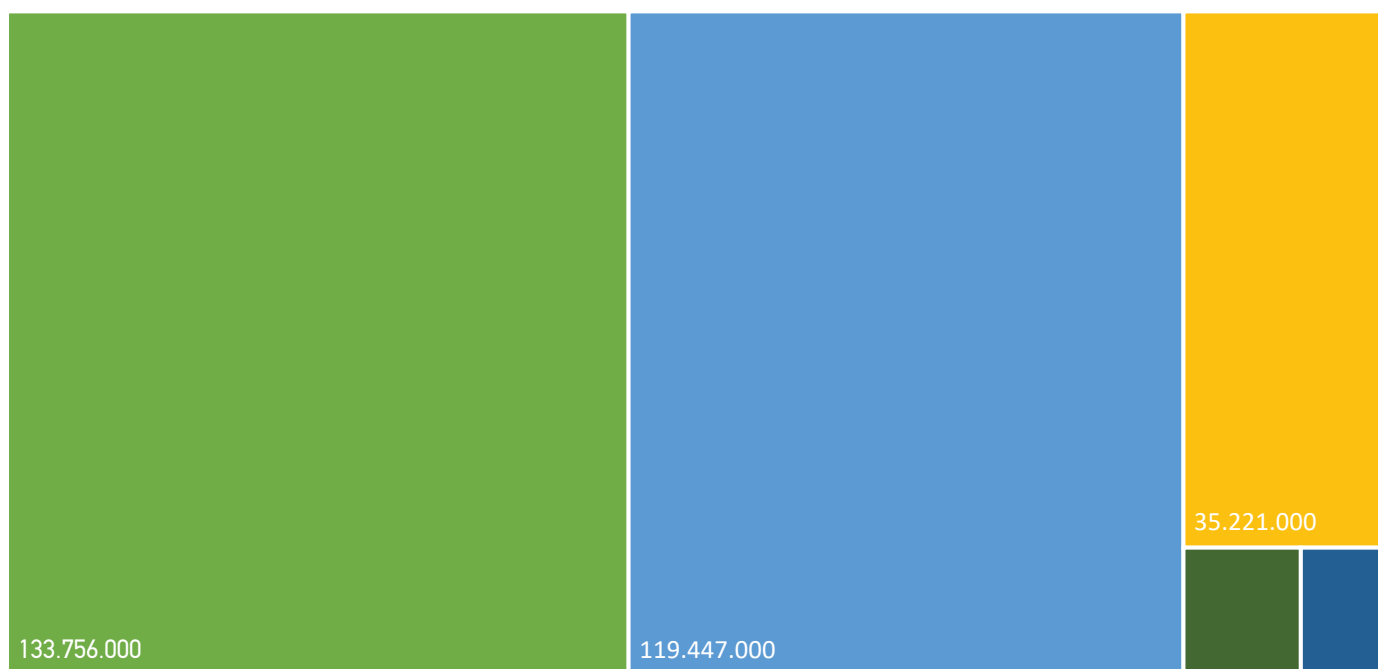
ΠΙΣΤΩΣΕΙΣ ΚΑΤΑ ΜΕΙΖΟΝΑ ΚΑΤΗΓΟΡΙΑ ΔΑΠΑΝΗΣ

	ΣΥΝΟΛΙΚΟ ΠΟΣΟ ΣΕ €		ΠΟΣΟΣΤΟ %
ΜΕΤΑΒΙΒΑΣΕΙΣ	235.604.000		79,36 %
ΠΑΡΟΧΕΣ ΣΕ ΕΡΓΑΖΟΜΕΝΟΥΣ	43.115.000		14,52 %
ΑΓΟΡΕΣ ΑΓΑΘΩΝ & ΥΠΗΡΕΣΙΩΝ	12.045.000		4,06 %
ΠΙΣΤΩΣΕΙΣ ΥΠΟ ΚΑΤΑΝΟΜΗ	4.443.000		1,50 %
ΑΓΟΡΕΣ ΠΑΓΙΩΝ ΠΕΡΙΟΥΣΙΑΚΩΝ ΣΤΟΙΧΕΙΩΝ	1.670.000		0,56 %

ΣΥΝΟΛΟ ΔΑΠΑΝΩΝ ΥΠ. ΑΓΡΟΤΙΚΗΣ ΑΝΑΠΤΥΞΗΣ & ΤΡΟΦΙΜΩΝ: 296.877.000 €

ΥΠΟΥΡΓΕΙΟ ΑΓΡΟΤΙΚΗΣ ΑΝΑΠΤΥΞΗΣ & ΤΡΟΦΙΜΩΝ

ΠΙΣΤΩΣΕΙΣ ΚΑΤΑ ΕΙΔΙΚΟ ΦΟΡΕΑ ΔΑΠΑΝΗΣ







Γενική Γραμματεία Ενωσιακών Πόρων & Υποδομών	133.756.000	45,05%
Λοιπές μονάδες/αυτοτελείς μονάδες του Υπουργείου Αγροτικής Ανάπτυξης & Τροφίμων	119.447.000	40,23%
Γενική Γραμματεία Αγροτικής Ανάπτυξης & Τροφίμων	35.221.000	11,86%
Γενική Γραμματεία Αγροτικής Πολιτικής & Διεθνών Σχέσεων	4.898.000	1,65%
Γραφεία Υπουργού, Αναπληρωτών Υπουργών, Υφυπουργών, Γενικών & Ειδικών Γραμματέων, Αναπληρωτών Γενικών Γραμματέων & Υπηρεσιακού Γραμματέα	3.555.000	1,20%

ΣΥΝΟΛΟ ΔΑΠΑΝΩΝ ΥΠ. ΑΓΡΟΤΙΚΗΣ ΑΝΑΠΤΥΞΗΣ & ΤΡΟΦΙΜΩΝ: 296.877.000 €

ΥΠΟΥΡΓΕΙΟ ΠΕΡΙΒΑΛΛΟΝΤΟΣ & ΕΝΕΡΓΕΙΑΣ

ΠΙΣΤΩΣΕΙΣ ΚΑΤΑ ΜΕΙΖΟΝΑ ΚΑΤΗΓΟΡΙΑ ΔΑΠΑΝΗΣ

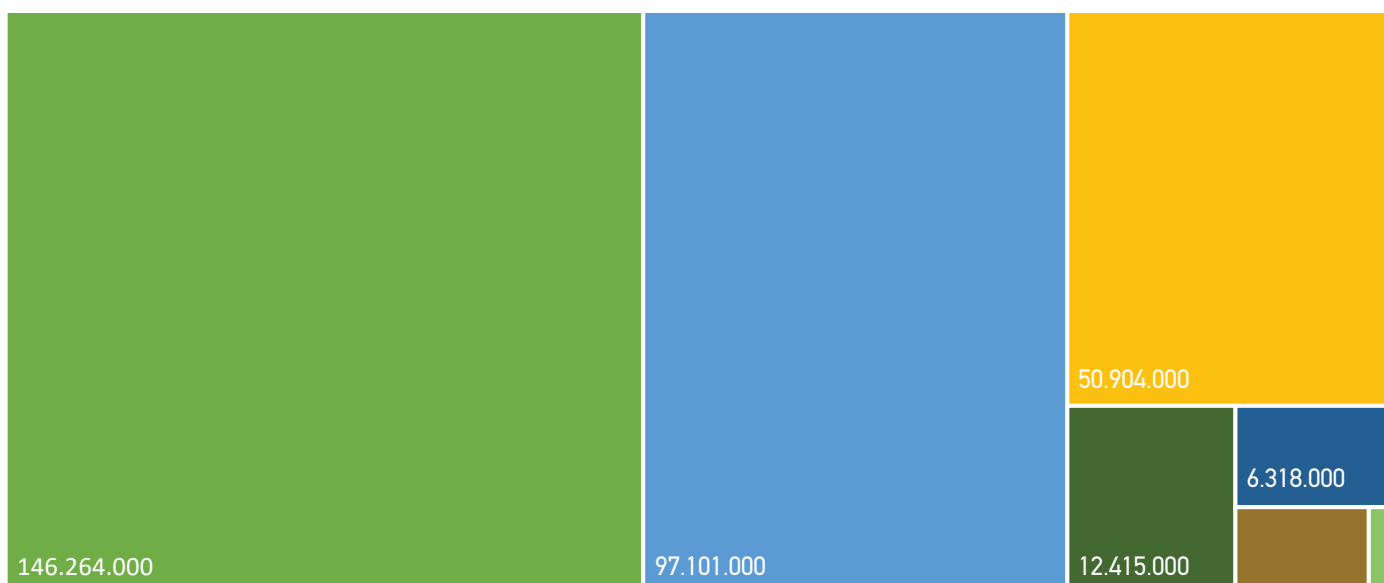
	ΣΥΝΟΛΙΚΟ ΠΟΣΟ ΣΕ €		ΠΟΣΟΣΤΟ %
ΜΕΤΑΒΙΒΑΣΕΙΣ	189.997.000		59,66 %
ΠΑΡΟΧΕΣ ΣΕ ΕΡΓΑΖΟΜΕΝΟΥΣ	94.797.000		29,77 %
ΑΓΟΡΕΣ ΑΓΑΘΩΝ & ΥΠΗΡΕΣΙΩΝ	24.519.000		7,70 %
ΠΙΣΤΩΣΕΙΣ ΥΠΟ ΚΑΤΑΝΟΜΗ	8.274.000		2,60 %
ΑΓΟΡΕΣ ΠΑΓΙΩΝ ΠΕΡΙΟΥΣΙΑΚΩΝ ΣΤΟΙΧΕΙΩΝ	865.000		0,27 %

ΣΥΝΟΛΟ ΔΑΠΑΝΩΝ ΥΠ. ΠΕΡΙΒΑΛΛΟΝΤΟΣ & ΕΝΕΡΓΕΙΑΣ: 318.452.000 €

ΥΠΟΥΡΓΕΙΟ ΠΕΡΙΒΑΛΛΟΝΤΟΣ & ΕΝΕΡΓΕΙΑΣ

(ΜΗ ΣΥΜΠΕΡΙΛΑΜΒΑΝΟΜΕΝΩΝ ΤΩΝ ΧΡΗΜΑΤΟΟΙΚΟΝΟΜΙΚΩΝ ΣΥΝΑΛΛΑΓΩΝ)

ΠΙΣΤΩΣΕΙΣ ΚΑΤΑ ΕΙΔΙΚΟ ΦΟΡΕΑ ΔΑΠΑΝΗΣ



Φορέας Δαπάνης	Πιστώσεις	Ποσοστό
Γενική Γραμματεία Ενέργειας και Ορυκτών Πρώτων Υλών	146.264.000	45,93%
Γενική Γραμματεία Δασών	97.101.000	30,49%
Γενική Γραμματεία Φυσικού Περιβάλλοντος και Υδάτων	50.904.000	15,98%
Λοιπές μονάδες/αυτοτελείς μονάδες του Υπουργείου Περιβάλλοντος & Ενέργειας	12.415.000	3,90%
Γενική Γραμματεία Χωρικού Σχεδιασμού & Αστικού Περιβάλλοντος	6.318.000	1,98%
Γραφεία Υπουργού, Αναπληρωτών Υπουργών, Υφυπουργών, Γενικών & Ειδικών Γραμματέων, Αναπληρωτών Γενικών Γραμματέων & Υπηρεσιακού Γραμματέα	4.505.000	1,41%
Γενική Γραμματεία Συντονισμού Διαχείρισης Αποβλήτων	945.000	0,30%

ΣΥΝΟΛΟ ΔΑΠΑΝΩΝ ΥΠ. ΠΕΡΙΒΑΛΛΟΝΤΟΣ & ΕΝΕΡΓΕΙΑΣ: 318.452.000 €

ΥΠΟΥΡΓΕΙΟ ΕΡΓΑΣΙΑΣ & ΚΟΙΝΩΝΙΚΗΣ ΑΣΦΑΛΙΣΗΣ

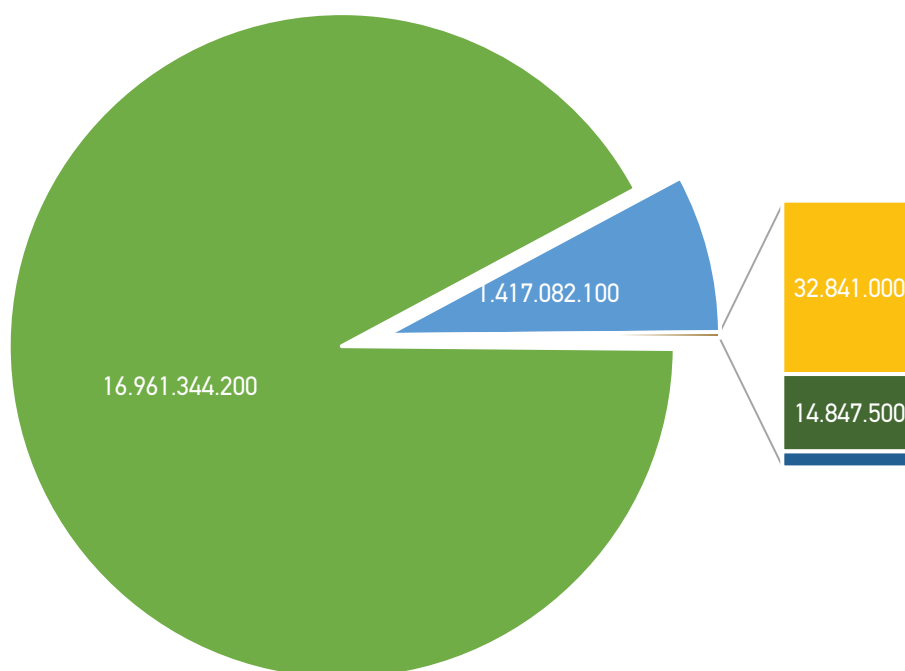
ΠΙΣΤΩΣΕΙΣ ΚΑΤΑ ΜΕΙΖΟΝΑ ΚΑΤΗΓΟΡΙΑ ΔΑΠΑΝΗΣ

	ΣΥΝΟΛΙΚΟ ΠΟΣΟ ΣΕ €		ΠΟΣΟΣΤΟ %
ΜΕΤΑΒΙΒΑΣΕΙΣ	18.265.128.000		99,11 %
ΠΙΣΤΩΣΕΙΣ ΥΠΟ ΚΑΤΑΝΟΜΗ	109.086.000		0,59 %
ΠΑΡΟΧΕΣ ΣΕ ΕΡΓΑΖΟΜΕΝΟΥΣ	40.295.000		0,22 %
ΑΓΟΡΕΣ ΑΓΑΘΩΝ & ΥΠΗΡΕΣΙΩΝ	12.762.000		0,07 %
ΑΓΟΡΕΣ ΠΑΓΙΩΝ ΠΕΡΙΟΥΣΙΑΚΩΝ ΣΤΟΙΧΕΙΩΝ	1.807.000		0,01 %

ΣΥΝΟΛΟ ΔΑΠΑΝΩΝ ΥΠ. ΕΡΓΑΣΙΑΣ & ΚΟΙΝΩΝΙΚΗΣ ΑΣΦΑΛΙΣΗΣ: 18.429.078.000 €

ΥΠΟΥΡΓΕΙΟ ΕΡΓΑΣΙΑΣ & ΚΟΙΝΩΝΙΚΗΣ ΑΣΦΑΛΙΣΗΣ (ΜΗ ΣΥΜΠΕΡΙΛΑΜΒΑΝΟΜΕΝΩΝ ΤΩΝ ΧΡΗΜΑΤΟΟΙΚΟΝΟΜΙΚΩΝ ΣΥΝΑΛΛΑΓΩΝ)

ΠΙΣΤΩΣΕΙΣ ΚΑΤΑ ΕΙΔΙΚΟ ΦΟΡΕΑ ΔΑΠΑΝΗΣ








Γενική Γραμματεία Κοινωνικών Ασφαλίσεων	16.961.344.200	92,04%
Γενική Γραμματεία Εργασιακών Σχέσεων	1.417.082.100	7,69%
Ανεξάρτητη Διοικητική Αρχή "Επιθεώρηση Εργασίας"	32.841.000	0,18%
Λοιπές μονάδες/αυτοτελείς μονάδες του Υπουργείου Εργασίας & Κοινωνικών Υποθέσεων	14.847.500	0,08%
Γραφεία Υπουργού, Αναπληρωτών Υπουργών, Υφυπουργών, Γενικών & Ειδικών Γραμματέων, Αναπληρωτών Γενικών Γραμματέων & Υπηρεσιακού Γραμματέα	2.963.200	0,02%

ΣΥΝΟΛΟ ΔΑΠΑΝΩΝ ΥΠ. ΕΡΓΑΣΙΑΣ & ΚΟΙΝΩΝΙΚΗΣ ΑΣΦΑΛΙΣΗΣ: 18.429.078.000 €

ΥΠΟΥΡΓΕΙΟ ΚΟΙΝΩΝΙΚΗΣ ΣΥΝΟΧΗΣ & ΟΙΚΟΓΕΝΕΙΑΣ

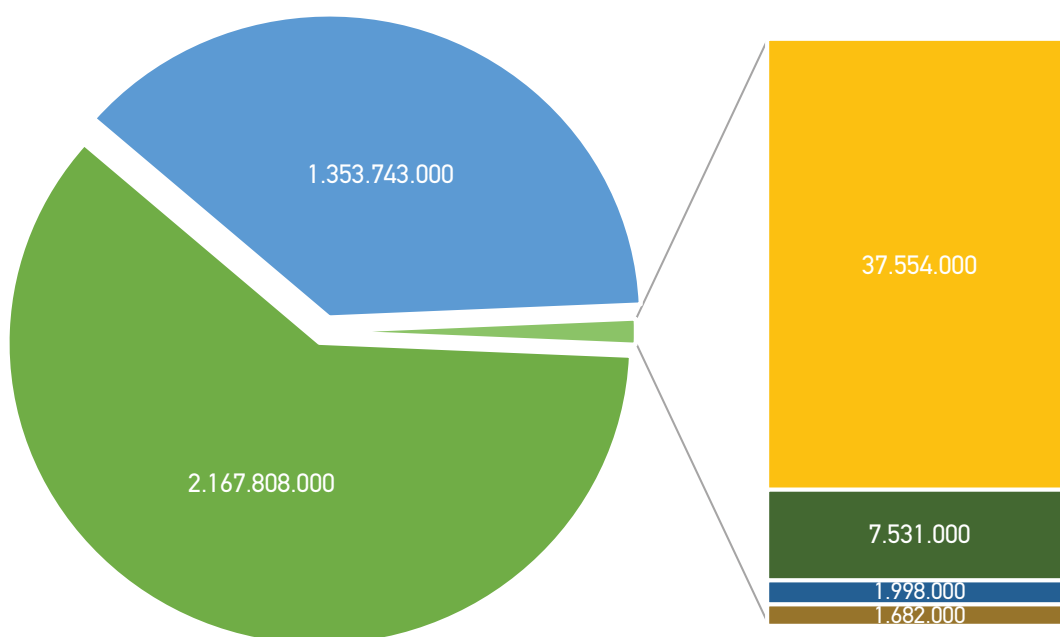
ΠΙΣΤΩΣΕΙΣ ΚΑΤΑ ΜΕΙΖΟΝΑ ΚΑΤΗΓΟΡΙΑ ΔΑΠΑΝΗΣ

	ΣΥΝΟΛΙΚΟ ΠΟΣΟ ΣΕ €		ΠΟΣΟΣΤΟ %
ΜΕΤΑΒΙΒΑΣΕΙΣ	3.519.356.000		98,57 %
ΠΑΡΟΧΕΣ ΣΕ ΕΡΓΑΖΟΜΕΝΟΥΣ	44.756.000		1,25 %
ΑΓΟΡΕΣ ΑΓΑΘΩΝ & ΥΠΗΡΕΣΙΩΝ	5.424.000		0,15 %
ΑΓΟΡΕΣ ΠΑΓΙΩΝ ΠΕΡΙΟΥΣΙΑΚΩΝ ΣΤΟΙΧΕΙΩΝ	750.000		0,02 %
ΚΟΙΝΩΝΙΚΕΣ ΠΑΡΟΧΕΣ	30.000		0,001 %

ΣΥΝΟΛΟ ΔΑΠΑΝΩΝ ΥΠ. ΚΟΙΝΩΝΙΚΗΣ ΣΥΝΟΧΗΣ & ΟΙΚΟΓΕΝΕΙΑΣ: 3.570.316.000 €

ΥΠΟΥΡΓΕΙΟ ΚΟΙΝΩΝΙΚΗΣ ΣΥΝΟΧΗΣ & ΟΙΚΟΓΕΝΕΙΑΣ (ΜΗ ΣΥΜΠΕΡΙΛΑΜΒΑΝΟΜΕΝΩΝ ΤΩΝ ΧΡΗΜΑΤΟΟΙΚΟΝΟΜΙΚΩΝ ΣΥΝΑΛΛΑΓΩΝ)

ΠΙΣΤΩΣΕΙΣ ΚΑΤΑ ΕΙΔΙΚΟ ΦΟΡΕΑ ΔΑΠΑΝΗΣ



Γενική Γραμματεία Κοινωνικής Αλληλεγγύης και Καταπολέμησης της Φτώχειας	2.167.808.000	60,72%
Γενική Γραμματεία Δημογραφικής και Στεγαστικής Πολιτικής	1.353.743.000	37,92%
Αμοιβές και αποζημιώσεις υπαλλήλων ΝΠΔΔ της Πρόνοιας που βαρύνουν απευθείας το Υπουργείο (εκτός επιχορήγησης)	37.554.000	1,05%
Λοιπές μονάδες/αυτοτελείς μονάδες του Υπουργείου Κοινωνικής Συνοχής & Οικογένειας	7.531.000	0,21%
Γενική Γραμματεία Ισότητας και Ανθρωπίνων Δικαιωμάτων	1.998.000	0,06%
Γραφεία Υπουργού, Αναπληρωτών Υπουργών, Υφυπουργών, Γενικών & Ειδικών Γραμματέων, Αναπληρωτών Γενικών Γραμματέων & Υπηρεσιακού Γραμματέα	1.682.000	0,05%

ΣΥΝΟΛΟ ΔΑΠΑΝΩΝ ΥΠ. ΚΟΙΝΩΝΙΚΗΣ ΣΥΝΟΧΗΣ & ΟΙΚΟΓΕΝΕΙΑΣ: 3.570.316.000 €

ΠΙΣΤΩΣΕΙΣ ΚΑΤΑ ΜΕΙΖΟΝΑ ΚΑΤΗΓΟΡΙΑ ΔΑΠΑΝΗΣ

	ΣΥΝΟΛΙΚΟ ΠΟΣΟ ΣΕ €		ΠΟΣΟΣΤΟ %
ΜΕΤΑΒΙΒΑΣΕΙΣ	99.236.000		72,21 %
ΠΑΡΟΧΕΣ ΣΕ ΕΡΓΑΖΟΜΕΝΟΥΣ	28.236.000		21,98 %
ΑΓΟΡΕΣ ΑΓΑΘΩΝ & ΥΠΗΡΕΣΙΩΝ	6.960.000		5,42 %
ΑΓΟΡΕΣ ΠΑΓΙΩΝ ΠΕΡΙΟΥΣΙΑΚΩΝ ΣΤΟΙΧΕΙΩΝ	307.000		0,24 %
ΠΙΣΤΩΣΕΙΣ ΥΠΟ ΚΑΤΑΝΟΜΗ	202.000		0,16 %

ΣΥΝΟΛΟ ΔΑΠΑΝΩΝ ΥΠ. ΑΝΑΠΤΥΞΗΣ: 128.476.000 €

ΠΙΣΤΩΣΕΙΣ ΚΑΤΑ ΕΙΔΙΚΟ ΦΟΡΕΑ ΔΑΠΑΝΗΣ










ΕΙΔΙΚΟΣ ΦΟΡΕΑΣ ΔΑΠΑΝΗΣ	ΠΙΣΤΩΣΗ	ΠΟΣΟΣΤΟ
Γενική Γραμματεία Έρευνας και Καινοτομίας	93.701.000	72,93%
Λοιπές μονάδες/αυτοτελείς μονάδες του Υπουργείου Ανάπτυξης	11.958.000	9,31%
Γενική Γραμματεία Εμπορίου	6.226.000	4,85%
Γενική Γραμματεία Βιομηχανίας	6.222.000	4,84%
Γενική Γραμματεία Ιδιωτικών Επενδύσεων	3.244.000	2,52%
Γραφεία Υπουργού, Αναπληρωτών Υπουργών, Υφυπουργών, Γενικών & Ειδικών Γραμματέων, Αναπληρωτών Γενικών Γραμματέων & Υπηρεσιακού Γραμματέα	2.338.000	1,82%
Δαπάνες της Ανεξάρτητης Διοικητικής Αρχής "Συνήγορος του Καταναλωτή" που καλύπτονται από το Υπουργείο Ανάπτυξης	2.309.000	1,80%
Διυπηρεσιακή Μονάδα Ελέγχου Αγοράς	2.478.000	1,93%

ΣΥΝΟΛΟ ΔΑΠΑΝΩΝ ΥΠ. ΑΝΑΠΤΥΞΗΣ: 128.476.000 €

ΥΠΟΥΡΓΕΙΟ ΥΠΟΔΟΜΩΝ & ΜΕΤΑΦΟΡΩΝ

ΠΙΣΤΩΣΕΙΣ ΚΑΤΑ ΜΕΙΖΟΝΑ ΚΑΤΗΓΟΡΙΑ ΔΑΠΑΝΗΣ

	ΣΥΝΟΛΙΚΟ ΠΟΣΟ ΣΕ €		ΠΟΣΟΣΤΟ %
ΜΕΤΑΒΙΒΑΣΕΙΣ	767.392.000		74,38 %
ΑΓΟΡΕΣ ΑΓΑΘΩΝ & ΥΠΗΡΕΣΙΩΝ	111.654.000		10,82 %
ΠΑΡΟΧΕΣ ΣΕ ΕΡΓΑΖΟΜΕΝΟΥΣ	70.517.000		6,83 %
ΕΠΙΔΟΤΗΣΕΙΣ	62.000.000		6,01 %
ΑΓΟΡΕΣ ΠΑΓΙΩΝ ΠΕΡΙΟΥΣΙΑΚΩΝ ΣΤΟΙΧΕΙΩΝ	19.951.000		1,93 %
ΚΟΙΝΩΝΙΚΕΣ ΠΑΡΟΧΕΣ	222.000		0,02 %
ΛΟΙΠΕΣ ΔΑΠΑΝΕΣ	20.000		0,002 %

ΣΥΝΟΛΟ ΔΑΠΑΝΩΝ ΥΠ. ΥΠΟΔΟΜΩΝ & ΜΕΤΑΦΟΡΩΝ: 1.031.756.000 €

ΥΠΟΥΡΓΕΙΟ ΥΠΟΔΟΜΩΝ & ΜΕΤΑΦΟΡΩΝ

(ΜΗ ΣΥΜΠΕΡΙΛΑΜΒΑΝΟΜΕΝΩΝ ΤΩΝ ΧΡΗΜΑΤΟΟΙΚΟΝΟΜΙΚΩΝ ΣΥΝΑΛΛΑΓΩΝ)

ΠΙΣΤΩΣΕΙΣ ΚΑΤΑ ΕΙΔΙΚΟ ΦΟΡΕΑ ΔΑΠΑΝΗΣ








Γενική Γραμματεία Μεταφορών	760.465.000	73,71%
Υπηρεσία Πολιτικής Αεροπορίας	149.272.000	14,47%
Γενική Γραμματεία Υποδομών	57.598.000	5,58%
Λοιπές μονάδες/αυτοτελείς μονάδες του Υπουργείου Υποδομών & Μεταφορών	56.067.000	5,43%
Γραφεία Υπουργού, Αναπληρωτών Υπουργών, Υφυπουργών, Γενικών & Ειδικών Γραμματέων, Αναπληρωτών Γενικών Γραμματέων & Υπηρεσιακού Γραμματέα	2.581.000	0,25%
Δαπάνες της Ανεξάρτητης Διοικητικής Αρχής «Ρυθμιστική Αρχή Σιδηροδρόμων» που καλύπτονται από το Υπουργείο	3.447.000	0,33%
Εθνικός Οργανισμός Διερεύνησης Αεροπορικών & Σιδηροδρομικών Ατυχημάτων & Ασφάλειας Μεταφορών	1.258.000	0,12%
Υπηρεσία Οδικών Τελών	1.068.000	0,10%

ΣΥΝΟΛΟ ΔΑΠΑΝΩΝ ΥΠ. ΥΠΟΔΟΜΩΝ & ΜΕΤΑΦΟΡΩΝ: 1.031.756.000 €

ΥΠΟΥΡΓΕΙΟ ΝΑΥΤΙΛΙΑΣ & ΝΗΣΙΩΤΙΚΗΣ ΠΟΛΙΤΙΚΗΣ

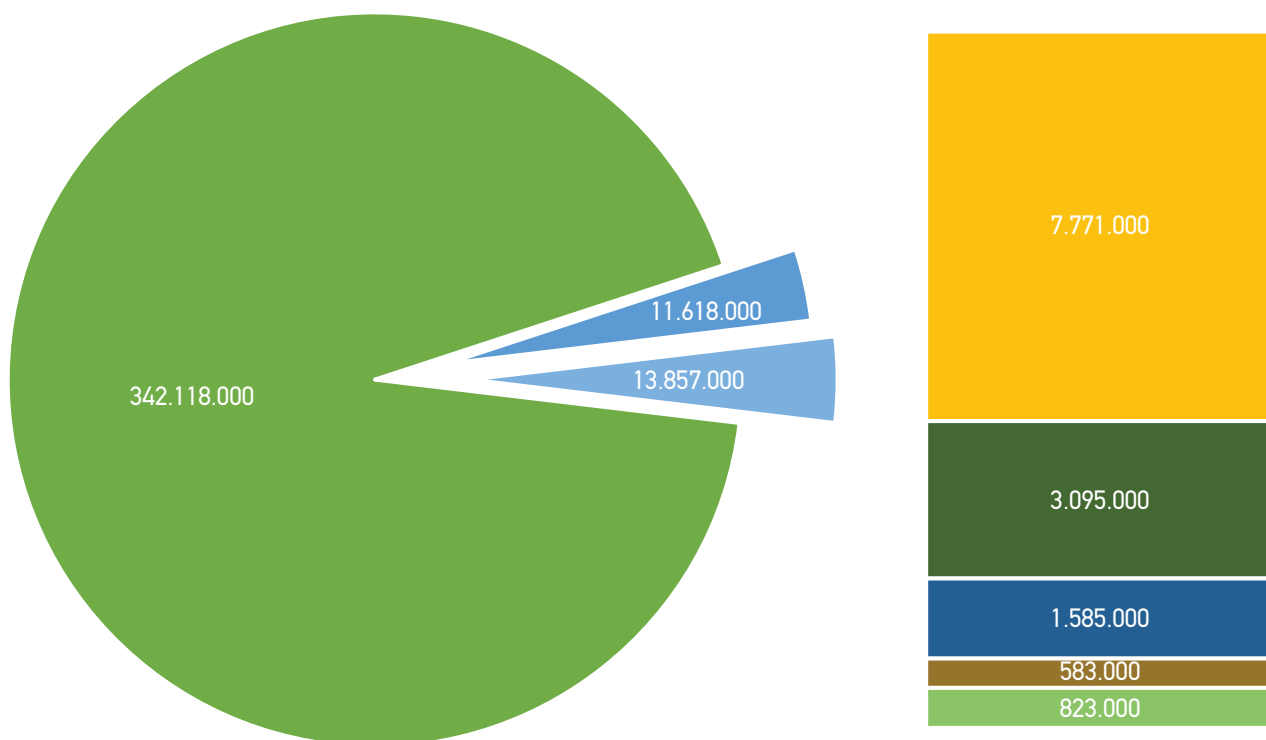
ΠΙΣΤΩΣΕΙΣ ΚΑΤΑ ΜΕΙΖΟΝΑ ΚΑΤΗΓΟΡΙΑ ΔΑΠΑΝΗΣ

	ΣΥΝΟΛΙΚΟ ΠΟΣΟ ΣΕ €		ΠΟΣΟΣΤΟ %
ΠΑΡΟΧΕΣ ΣΕ ΕΡΓΑΖΟΜΕΝΟΥΣ	304.412.000		82,81 %
ΑΓΟΡΕΣ ΑΓΑΘΩΝ & ΥΠΗΡΕΣΙΩΝ	48.674.000		13,24 %
ΚΟΙΝΩΝΙΚΕΣ ΠΑΡΟΧΕΣ	8.120.000		2,21 %
ΜΕΤΑΒΙΒΑΣΕΙΣ	4.590.000		1,25 %
ΠΙΣΤΩΣΕΙΣ ΥΠΟ ΚΑΤΑΝΟΜΗ	1.250.000		0,34 %
ΑΓΟΡΕΣ ΠΑΓΙΩΝ ΠΕΡΙΟΥΣΙΑΚΩΝ ΣΤΟΙΧΕΙΩΝ	547.000		0,15 %

ΣΥΝΟΛΟ ΔΑΠΑΝΩΝ ΥΠ. ΝΑΥΤΙΛΙΑΣ & ΝΗΣΙΩΤΙΚΗΣ ΠΟΛΙΤΙΚΗΣ: 367.593.000 €

ΥΠΟΥΡΓΕΙΟ ΝΑΥΤΙΛΙΑΣ & ΝΗΣΙΩΤΙΚΗΣ ΠΟΛΙΤΙΚΗΣ (ΜΗ ΣΥΜΠΕΡΙΛΑΜΒΑΝΟΜΕΝΩΝ ΤΩΝ ΧΡΗΜΑΤΟΟΙΚΟΝΟΜΙΚΩΝ ΣΥΝΑΛΛΑΓΩΝ)

ΠΙΣΤΩΣΕΙΣ ΚΑΤΑ ΕΙΔΙΚΟ ΦΟΡΕΑ ΔΑΠΑΝΗΣ



Αρχηγείο Λιμενικού Σώματος – Ελληνικής Ακτοφυλακής	342.118.000	93,07%
Δαπάνες μεταναστευτικών ροών του Υπουργείου Ναυτιλίας & Νησιωτικής Πολιτικής	11.618.000	3,16%
Γενική Γραμματεία Ναυτιλίας και Λιμένων	7.771.000	2,11%
Γενική Γραμματεία Αιγαίου & Νησιωτικής Πολιτικής	3.095.000	0,84%
Γραφεία Υπουργού, Αναπληρωτών Υπουργών, Υφυπουργών, Γενικών & Ειδικών Γραμματέων, Αναπληρωτών Γενικών Γραμματέων & Υπηρεσιακού Γραμματέα	1.585.000	0,43%
Λοιπές μονάδες/αυτοτελείς μονάδες του Υπουργείου Ναυτιλίας & Νησιωτικής Πολιτικής	583.000	0,16%
Κεντρικό Λιμεναρχείο / Λιμεναρχείο	823.000	0,22%

ΣΥΝΟΛΟ ΔΑΠΑΝΩΝ ΥΠ. ΝΑΥΤΙΛΙΑΣ & ΝΗΣΙΩΤΙΚΗΣ ΠΟΛΙΤΙΚΗΣ: 367.593.000 €

ΠΙΣΤΩΣΕΙΣ ΚΑΤΑ ΜΕΙΖΟΝΑ ΚΑΤΗΓΟΡΙΑ ΔΑΠΑΝΗΣ

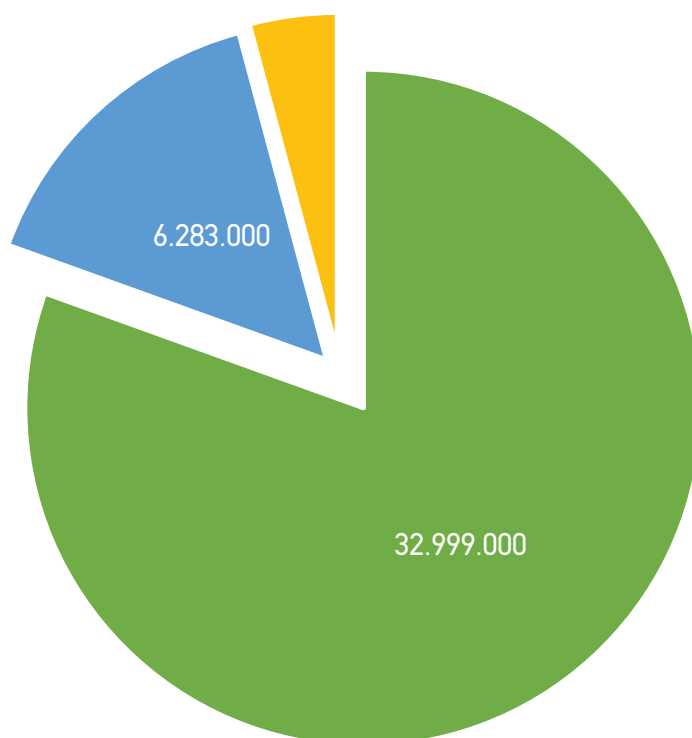
	ΣΥΝΟΛΙΚΟ ΠΟΣΟ ΣΕ €		ΠΟΣΟΣΤΟ %
ΜΕΤΑΒΙΒΑΣΕΙΣ	15.920.000		32,84 %
ΠΑΡΟΧΕΣ ΣΕ ΕΡΓΑΖΟΜΕΝΟΥΣ	13.110.000		31,98 %
ΑΓΟΡΕΣ ΑΓΑΘΩΝ & ΥΠΗΡΕΣΙΩΝ	10.707.000		26,12 %
ΚΟΙΝΩΝΙΚΕΣ ΠΑΡΟΧΕΣ	650.000		1,59 %
ΑΓΟΡΕΣ ΠΑΓΙΩΝ ΠΕΡΙΟΥΣΙΑΚΩΝ ΣΤΟΙΧΕΙΩΝ	605.000		1,48 %

ΣΥΝΟΛΟ ΔΑΠΑΝΩΝ ΥΠ. ΤΟΥΡΙΣΜΟΥ: 40.992.000 €

ΥΠΟΥΡΓΕΙΟ ΤΟΥΡΙΣΜΟΥ

(ΜΗ ΣΥΜΠΕΡΙΛΑΜΒΑΝΟΜΕΝΩΝ ΤΩΝ ΧΡΗΜΑΤΟΟΙΚΟΝΟΜΙΚΩΝ ΣΥΝΑΛΛΑΓΩΝ)

ΠΙΣΤΩΣΕΙΣ ΚΑΤΑ ΕΙΔΙΚΟ ΦΟΡΕΑ ΔΑΠΑΝΗΣ








ΕΙΔΙΚΟ ΦΟΡΕΑ ΔΑΠΑΝΗΣ	ΠΙΣΤΩΣΗ	ΠΟΣΟΣΤΟ
Λοιπές μονάδες/αυτοτελείς μονάδες του Υπουργείου Τουρισμού	32.999.000	80,50%
Γενική Γραμματεία Τουριστικής Πολιτικής & Ανάπτυξης	6.283.000	15,33%
Γραφεία Υπουργού, Αναπληρωτών Υπουργών, Υφυπουργών, Γενικών & Ειδικών Γραμματέων, Αναπληρωτών Γενικών Γραμματέων & Υπηρεσιακού Γραμματέα	1.710.000	4,17%

ΣΥΝΟΛΟ ΔΑΠΑΝΩΝ ΥΠ. ΤΟΥΡΙΣΜΟΥ: 40.992.000 €

ΥΠΟΥΡΓΕΙΟ ΨΗΦΙΑΚΗΣ ΔΙΑΚΥΒΕΡΝΗΣΗΣ

ΠΙΣΤΩΣΕΙΣ ΚΑΤΑ ΜΕΙΖΟΝΑ ΚΑΤΗΓΟΡΙΑ ΔΑΠΑΝΗΣ

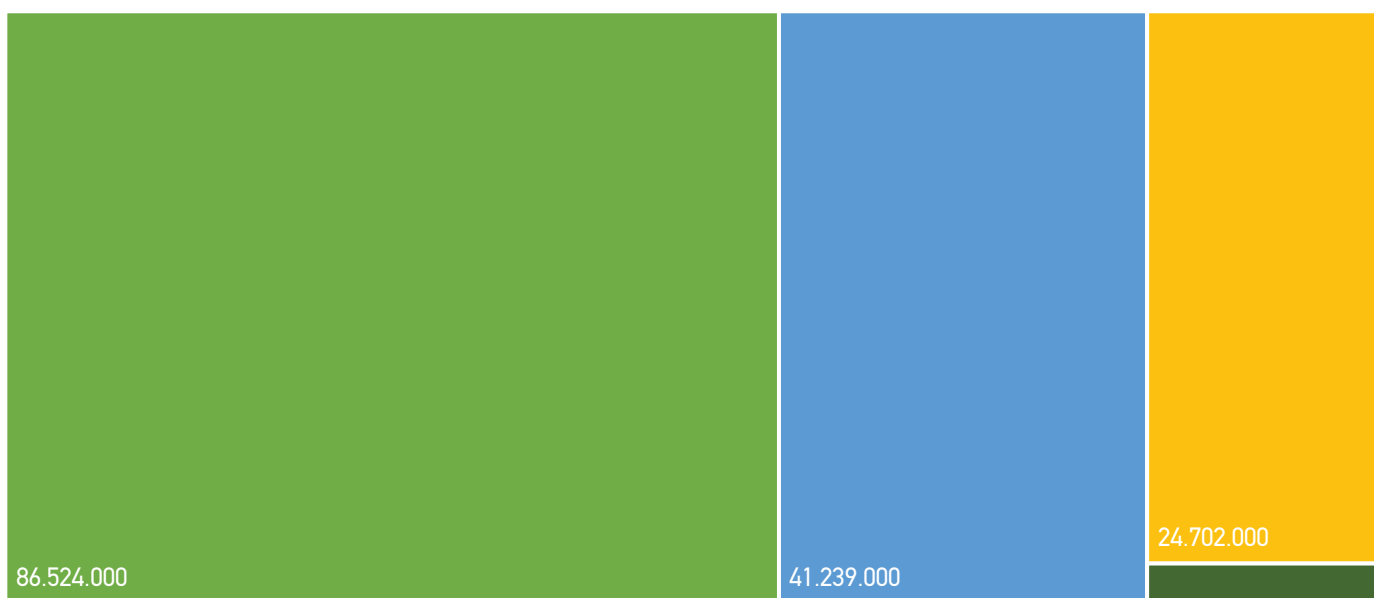
	ΣΥΝΟΛΙΚΟ ΠΟΣΟ ΣΕ €		ΠΟΣΟΣΤΟ %
ΜΕΤΑΒΙΒΑΣΕΙΣ	86.953.000		56,32 %
ΑΓΟΡΕΣ ΑΓΑΘΩΝ & ΥΠΗΡΕΣΙΩΝ	28.009.000		18,14 %
ΠΑΡΟΧΕΣ ΣΕ ΕΡΓΑΖΟΜΕΝΟΥΣ	23.225.000		15,04 %
ΕΠΙΔΟΤΗΣΕΙΣ	15.000.000		9,71 %
ΑΓΟΡΕΣ ΠΑΓΙΩΝ ΠΕΡΙΟΥΣΙΑΚΩΝ ΣΤΟΙΧΕΙΩΝ	1.216.000		0,79 %

ΣΥΝΟΛΟ ΔΑΠΑΝΩΝ ΥΠ. ΨΗΦΙΑΚΗΣ ΔΙΑΚΥΒΕΡΝΗΣΗΣ: 154.403.000 €

ΥΠΟΥΡΓΕΙΟ ΨΗΦΙΑΚΗΣ ΔΙΑΚΥΒΕΡΝΗΣΗΣ

(ΜΗ ΣΥΜΠΕΡΙΛΑΜΒΑΝΟΜΕΝΩΝ ΤΩΝ ΧΡΗΜΑΤΟΟΙΚΟΝΟΜΙΚΩΝ ΣΥΝΑΛΛΑΓΩΝ)

ΠΙΣΤΩΣΕΙΣ ΚΑΤΑ ΕΙΔΙΚΟ ΦΟΡΕΑ ΔΑΠΑΝΗΣ








ΕΙΔΙΚΟ ΦΟΡΕΑ ΔΑΠΑΝΗΣ	ΠΙΣΤΩΣΗ	ΠΟΣΟΣΤΟ
Γενική Γραμματεία Πληροφοριακών Συστημάτων & Ψηφιακής Διακυβέρνησης	86.524.000	56,04%
Γενική Γραμματεία Τηλεπικοινωνιών & Ταχυδρομείων	41.239.000	26,71%
Λοιπές μονάδες/αυτοτελείς μονάδες του Υπουργείου Ψηφιακής Διακυβέρνησης	24.702.000	16,00%
Γραφεία Υπουργού, Αναπληρωτών Υπουργών, Υφυπουργών, Γενικών & Ειδικών Γραμματέων, Αναπληρωτών Γενικών Γραμματέων & Υπηρεσιακού Γραμματέα	1.833.000	1,19%
Ειδική Γραμματεία Τεχνητής Νοημοσύνης & Διακυβέρνησης Δεδομένων	105.000	0,07%

ΣΥΝΟΛΟ ΔΑΠΑΝΩΝ ΥΠ. ΨΗΦΙΑΚΗΣ ΔΙΑΚΥΒΕΡΝΗΣΗΣ: 154.403.000 €

ΥΠΟΥΡΓΕΙΟ ΜΕΤΑΝΑΣΤΕΥΣΗΣ & ΑΣΥΛΟΥ

ΠΙΣΤΩΣΕΙΣ ΚΑΤΑ ΜΕΙΖΟΝΑ ΚΑΤΗΓΟΡΙΑ ΔΑΠΑΝΗΣ

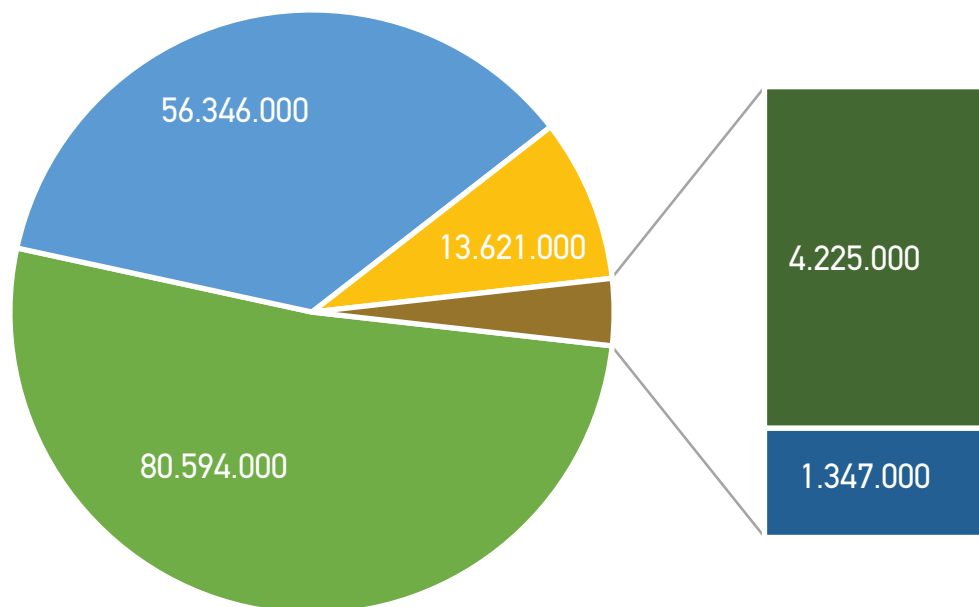
	ΣΥΝΟΛΙΚΟ ΠΟΣΟ ΣΕ €		ΠΟΣΟΣΤΟ %
ΜΕΤΑΒΙΒΑΣΕΙΣ	50.180.000		32,14 %
ΠΑΡΟΧΕΣ ΣΕ ΕΡΓΑΖΟΜΕΝΟΥΣ	39.586.000		25,35 %
ΠΙΣΤΩΣΕΙΣ ΥΠΟ ΚΑΤΑΝΟΜΗ	35.250.000		22,58 %
ΑΓΟΡΕΣ ΑΓΑΘΩΝ & ΥΠΗΡΕΣΙΩΝ	30.770.000		19,71 %
ΑΓΟΡΕΣ ΠΑΓΙΩΝ ΠΕΡΙΟΥΣΙΑΚΩΝ ΣΤΟΙΧΕΙΩΝ	347.000		0,22 %

ΣΥΝΟΛΟ ΔΑΠΑΝΩΝ ΜΕΤΑΝΑΣΤΕΥΣΗΣ & ΑΣΥΛΟΥ: 156.133.000 €

ΥΠΟΥΡΓΕΙΟ ΜΕΤΑΝΑΣΤΕΥΣΗΣ & ΑΣΥΛΟΥ

(ΜΗ ΣΥΜΠΕΡΙΛΑΜΒΑΝΟΜΕΝΩΝ ΤΩΝ ΧΡΗΜΑΤΟΟΙΚΟΝΟΜΙΚΩΝ ΣΥΝΑΛΛΑΓΩΝ)

ΠΙΣΤΩΣΕΙΣ ΚΑΤΑ ΕΙΔΙΚΟ ΦΟΡΕΑ ΔΑΠΑΝΗΣ



ΕΙΔΙΚΟΣ ΦΟΡΕΑΣ ΔΑΠΑΝΗΣ	ΠΙΣΤΩΣΗ	ΠΟΣΟΣΤΟ
Γενική Γραμματεία Υποδοχής Αιτούντων Άσυλο	80.594.000	51,62%
Γενική Γραμματεία Μεταναστευτικής Πολιτικής	56.346.000	36,09%
Λοιπές μονάδες/αυτοτελείς μονάδες του Υπουργείου Μετανάστευσης & Ασύλου	13.621.000	8,72%
Γραφεία Υπουργού, Αναπληρωτών Υπουργών, Υφυπουργών, Γενικών & Ειδικών Γραμματέων, Αναπληρωτών Γενικών Γραμματέων & Υπηρεσιακού Γραμματέα	4.225.000	2,71%
Ειδική Γραμματεία Προστασίας Ασυνόδευτων Γενική Γραμματεία Ευάλωτων Πολιτών & Θεσμικής Προστασίας	1.347.000	0,86%

ΣΥΝΟΛΟ ΔΑΠΑΝΩΝ ΜΕΤΑΝΑΣΤΕΥΣΗΣ & ΑΣΥΛΟΥ: 156.133.000 €

ΥΠΟΥΡΓΕΙΟ ΠΡΟΣΤΑΣΙΑΣ ΤΟΥ ΠΟΛΙΤΗ

ΠΙΣΤΩΣΕΙΣ ΚΑΤΑ ΜΕΙΖΟΝΑ ΚΑΤΗΓΟΡΙΑ ΔΑΠΑΝΗΣ

	ΣΥΝΟΛΙΚΟ ΠΟΣΟ ΣΕ €		ΠΟΣΟΣΤΟ %
ΠΑΡΟΧΕΣ ΣΕ ΕΡΓΑΖΟΜΕΝΟΥΣ	2.079.224.000		82,73 %
ΑΓΟΡΕΣ ΑΓΑΘΩΝ & ΥΠΗΡΕΣΙΩΝ	375.410.000		14,94 %
ΑΓΟΡΕΣ ΠΑΓΙΩΝ ΠΕΡΙΟΥΣΙΑΚΩΝ ΣΤΟΙΧΕΙΩΝ	40.168.000		1,60 %
ΚΟΙΝΩΝΙΚΕΣ ΠΑΡΟΧΕΣ	9.525.000		0,38 %
ΠΙΣΤΩΣΕΙΣ ΥΠΟ ΚΑΤΑΝΟΜΗ	4.800.000		0,19 %
ΜΕΤΑΒΙΒΑΣΕΙΣ	4.158.000		0,17 %

ΣΥΝΟΛΟ ΔΑΠΑΝΩΝ ΥΠ. ΠΡΟΣΤΑΣΙΑΣ ΤΟΥ ΠΟΛΙΤΗ: 2.513.285.000 €

ΥΠΟΥΡΓΕΙΟ ΠΡΟΣΤΑΣΙΑΣ ΤΟΥ ΠΟΛΙΤΗ

(ΜΗ ΣΥΜΠΕΡΙΛΑΜΒΑΝΟΜΕΝΩΝ ΤΩΝ ΧΡΗΜΑΤΟΟΙΚΟΝΟΜΙΚΩΝ ΣΥΝΑΛΛΑΓΩΝ)

ΠΙΣΤΩΣΕΙΣ ΚΑΤΑ ΕΙΔΙΚΟ ΦΟΡΕΑ ΔΑΠΑΝΗΣ

Γενική Γραμματεία Δημόσιας Τάξης	2.142.145.000	85,23%
Γενική Γραμματεία Αντεγκληματικής Πολιτικής	192.449.000	7,66%
Διεύθυνση Αστυνομίας	43.132.000	1,72%
Δαπάνες μεταναστευτικών ροών του Υπουργείου Προστασίας του Πολίτη	36.610.000	1,46%
Διεύθυνση Διαβατηρίων & Εγγράφων Ασφαλείας	26.958.000	1,07%
Λοιπές μονάδες/αυτοτελείς μονάδες του Υπουργείου Προστασίας του Πολίτη	22.314.000	0,89%
Διεύθυνση Εγκληματολογικών Ερευνών	6.330.000	0,25%
Γραφεία Υπουργού, Αναπληρωτών Υπουργών, Υφυπουργών, Γενικών & Ειδικών Γραμματέων, Αναπληρωτών Γενικών Γραμματέων & Υπηρεσιακού Γραμματέα	6.252.000	0,25%
Διεύθυνση Πληροφοριακών Συστημάτων & Ψηφιακής Διακυβέρνησης	4.800.000	0,19%
Υποδιεύθυνση Τεχνικής Υποστήριξης	4.450.000	0,18%
Σχολή Αστυφυλάκων Ελληνικής Αστυνομίας	2.800.000	0,11%
Διεύθυνση Αλλοδαπών	2.630.000	0,10%
Διεύθυνση Τεχνικής Συντήρησης & Εφαρμογών	2.320.000	0,092%
Διεύθυνση Δίωξης και Εξιχνίασης Εγκλημάτων	2.260.000	0,090%
Αστυνομική Ακαδημία	2.250.000	0,09%
Διεύθυνση Τροχαίας	1.865.000	0,074%
Διεύθυνση Άμεσης Δράσης	1.770.000	0,070%
Διεύθυνση Αστυνομικών Επιχειρήσεων	1.700.000	0,068%
Διεύθυνση Αστυνόμευσης Αερολιμένα	1.640.000	0,065%
Διεύθυνση Διοικητικής Υποστήριξης	1.610.000	0,06%

ΥΠΟΥΡΓΕΙΟ ΠΡΟΣΤΑΣΙΑΣ ΤΟΥ ΠΟΛΙΤΗ




ΠΙΣΤΩΣΕΙΣ ΚΑΤΑ ΕΙΔΙΚΟ ΦΟΡΕΑ ΔΑΠΑΝΗΣ

Διεύθυνση Αντιμετώπισης Οργανωμένου Εγκλήματος	1.225.000	0,05%
Διεύθυνση Διαχείρισης & Ανάλυσης Πληροφοριών	1.050.000	0,04%
Διεύθυνση Ειδικών Αστυνομικών Δυνάμεων	730.000	0,03%
Υπηρεσία Ασφαλείας Μελών της Κυβέρνησης & Πολιτικών Προσώπων	540.000	0,021%
Διεύθυνση Αντιμετώπισης Ειδικών Εγκλημάτων Βίας	510.000	0,020%
Σχολή Αξιωματικών Ελληνικής Αστυνομίας	425.000	0,017%
Υπηρεσία Προστασίας Αλλοδαπών Αξιωματούχων & Ευπαθών Στόχων	380.000	0,015%
Υπηρεσία Προστασίας Προέδρου της Κυβέρνησης	330.000	0,013%
Σχολή Μετεκπαίδευσης & Επιμόρφωσης Ελληνικής Αστυνομίας	325.000	0,013%
Διεύθυνση Μεταγωγών - Δικαστηρίων	300.000	0,012%
Διεύθυνση Επικοινωνίας	260.000	0,010%
Διεύθυνση Υγειονομικού	210.000	0,008%
Υπηρεσία Προστασίας Προέδρου της Δημοκρατίας	170.000	0,007%
Διεύθυνση Δίωξης Κυβερνοεγκλήματος	150.000	0,006%
Γενική Διεύθυνση Προστασίας Επισήμων	120.000	0,005%
Διεύθυνση Πάγιας Προκαταβολής	80.000	0,0032%
Υπηρεσία Ασφαλείας Βουλής των Ελλήνων	80.000	0,0032%
Διεύθυνση Οικονομικής Επιθεώρησης	65.000	0,0026%
Σχολή Εθνικής Ασφαλείας	50.000	0,002%

ΣΥΝΟΛΟ ΔΑΠΑΝΩΝ ΥΠ. ΠΡΟΣΤΑΣΙΑΣ ΤΟΥ ΠΟΛΙΤΗ: 2.513.285.000 €

ΥΠΟΥΡΓΕΙΟ ΚΛΙΜΑΤΙΚΗΣ ΚΡΙΣΗΣ & ΠΟΛΙΤΙΚΗΣ ΠΡΟΣΤΑΣΙΑΣ

ΠΙΣΤΩΣΕΙΣ ΚΑΤΑ ΜΕΙΖΟΝΑ ΚΑΤΗΓΟΡΙΑ ΔΑΠΑΝΗΣ

	ΣΥΝΟΛΙΚΟ ΠΟΣΟ ΣΕ €		ΠΟΣΟΣΤΟ %
ΠΑΡΟΧΕΣ ΣΕ ΕΡΓΑΖΟΜΕΝΟΥΣ	577.521.000		67,46 %
ΑΓΟΡΕΣ ΑΓΑΘΩΝ & ΥΠΗΡΕΣΙΩΝ	265.818.000		31,05 %
ΑΓΟΡΕΣ ΠΑΓΙΩΝ ΠΕΡΙΟΥΣΙΑΚΩΝ ΣΤΟΙΧΕΙΩΝ	6.140.000		0,72 %
ΜΕΤΑΒΙΒΑΣΕΙΣ	5.984.000		0,70 %
ΠΙΣΤΩΣΕΙΣ ΥΠΟ ΚΑΤΑΝΟΜΗ	502.000		0,06 %
ΚΟΙΝΩΝΙΚΕΣ ΠΑΡΟΧΕΣ	150.000		0,02 %

ΣΥΝΟΛΟ ΔΑΠΑΝΩΝ ΥΠ. ΚΛΙΜΑΤΙΚΗΣ ΚΡΙΣΗΣ & ΠΟΛΙΤΙΚΗΣ ΠΡΟΣΤΑΣΙΑΣ: 856.115.000€

ΥΠΟΥΡΓΕΙΟ ΚΛΙΜΑΤΙΚΗΣ ΚΡΙΣΗΣ & ΠΟΛΙΤΙΚΗΣ ΠΡΟΣΤΑΣΙΑΣ

(ΜΗ ΣΥΜΠΕΡΙΛΑΜΒΑΝΟΜΕΝΩΝ ΤΩΝ ΧΡΗΜΑΤΟΟΙΚΟΝΟΜΙΚΩΝ ΣΥΝΑΛΛΑΓΩΝ)

ΠΙΣΤΩΣΕΙΣ ΚΑΤΑ ΕΙΔΙΚΟ ΦΟΡΕΑ ΔΑΠΑΝΗ

Γενική Γραμματεία Πολιτικής Προστασίας	836.465.000	97,70%
Γενική Γραμματεία Αποκατάστασης Φυσικών Καταστροφών και Κρατικής Αρωγής	10.757.000	1,26%
Γραφεία Υπουργού, Αναπληρωτών Υπουργών, Υφυπουργών, Γενικών & Ειδικών Γραμματέων, Αναπληρωτών Γενικών Γραμματέων & Υπηρεσιακού Γραμματέα	2.564.000	0,30%
Λοιπές μονάδες/αυτοτελείς μονάδες του Υπουργείου Κλιματικής Κρίσης & Πολιτικής Προστασίας	3.162.000	0,37%
Διοίκηση Πυροσβεστικών Υπηρεσιών	2.219.000	0,26%
Πυροσβεστική Ακαδημία	439.000	0,05%
ΕΜΑΚ	174.000	0,020%
Ειδική Μονάδα Δασικών Επιχειρήσεων (Ε.ΜΟ.Δ.Ε.)	146.000	0,017%
Αρχηγείο Πυροσβεστικού Σώματος	74.000	0,009%
Πυροσβεστικό Συνεργείο	46.000	0,0054%
Περιφερειακή Πυροσβεστική Διοίκηση Αττικής	40.000	0,0047%
Διεύθυνση Αντιμετώπισης Εγκλημάτων Εμπρησμού (Δ.Α.Ε.Ε.)	14.000	0,0016%
Υπηρεσία Διαχείρισης Πυροσβεστικού Υλικού (Υ.ΔΙ.Π.ΥΛ.)	10.000	0,0012%
Εθνικό Συντονιστικό Κέντρο Επιχειρήσεων και Διαχείρισης Κρίσεων (Ε.Σ.Κ.Ε.ΔΙ.Κ.)	5.000	0,0006%

ΣΥΝΟΛΟ ΔΑΠΑΝΩΝ ΥΠ. ΚΛΙΜΑΤΙΚΗΣ ΚΡΙΣΗΣ & ΠΟΛΙΤΙΚΗΣ ΠΡΟΣΤΑΣΙΑΣ: 856.115.000€

ΜΕΤΑΒΙΒΑΣΕΙΣ ΑΝΑ ΥΠΟΥΡΓΕΙΟ

Υπουργείο Εσωτερικών : μεταβιβάσεις πόρων στους ΟΤΑ α' και β' βαθμούξ

Υπουργείο Υγείας : μεταβιβάσεις προς τα νοσηλευτικά ιδρύματα, τις μονάδες υγείας του συστήματος ΠΦΥ, την ΕΚΑΠΥ και τον ΕΟΠΥΥ

Υπουργείο Παιδείας, Θρησκευμάτων & Αθλητισμού : μεταβιβάσεις προς το Νομικό Πρόσωπο Ιδιωτικού Δικαίου (ΝΠΙΔ) Ινστιτούτο Τεχνολογίας Υπολογιστών και Εκδόσεων (ΙΤΥΕ) «Διόφαντος» (8 εκατ. ευρώ) για την εκτύπωση και τη διανομή του νέου πολλαπλού βιβλίου, το οποίο πρόκειται να διανεμηθεί στα σχολεία της χώρας από το σχολικό έτος 2027 – 2028

Υπουργείο Εργασίας και Κοινωνικής Ασφάλισης : μεταβιβάσεις προς τους ΟΚΑ, τον e-ΕΦΚΑ για τη στήριξη του ασφαλιστικού συστήματος της χώρας και τη ΔΥΠΑ για τη στήριξη των ανέργων και την ενίσχυση των ενεργητικών πολιτικών απασχόλησης

Υπουργείο Κοινωνικής Συνοχής και Οικογένειας : μεταβιβάσεις προς τον ΟΠΕΚΑ και τη χρηματοδότηση των Κέντρων Κοινωνικής Πρόνοιας Περιφερειών (ΚΚΠΠ)*

Υπουργείο Τουρισμού : μεταβιβάσεις προς τον ΕΟΤ

*Μέσω της ενίσχυσης του ΟΠΕΚΑ για το έτος 2026 προβλέπεται να καταβληθούν:

- το επίδομα παιδιού,
- το ελάχιστο εγγυημένο εισόδημα,
- το επίδομα στέγασης,
- το επίδομα κοινωνικής αλληλεγγύης ανασφάλιστων υπερηλίκων και η παροχή σε ανασφάλιστους υπερήλικες,
- οι προνοιακές παροχές σε χρήμα σε άτομα με αναπηρία,
- το επίδομα γέννησης και
- ποσά για λοιπά προγράμματα, δράσεις και ενέργειες που αφορούν σε προνοιακές πολιτικές του Υπουργείου Κοινωνικής Συνοχής και Οικογένειας. Ενδεικτικά αναφέρονται η χορήγηση σχολικών γευμάτων, η οικονομική ενίσχυση σε ανάδοχους γονείς, η υλοποίηση του προγράμματος «Στέγαση και Εργασία» για τους αστέγους, το Πρόγραμμα Δημογραφικής Ανάπτυξης και η εισοδηματική ενίσχυση οικογενειών που διαβιούν σε ορεινές και μειοεκτικές περιοχές.

ΑΝΩΤΑΤΑ ΟΡΙΑ
ΔΑΠΑΝΩΝ ΑΝΑ ΑΝΕΞΑΡΤΗΤΗ ΔΙΟΙΚΗΤΙΚΗ ΑΡΧΗ

ΣΥΝΟΛΟ ΔΑΠΑΝΩΝ : 625 εκατ. €

ΣΥΝΟΛΟ ΔΑΠΑΝΩΝ : 625 εκατ. €

Υπουργείο Εσωτερικών
34,8 εκατ. €

Ανώτατο Συμβούλιο Επιλογής Προσωπικού: 17,6 εκατ. €
Συνήγορος του Πολίτη: 8 εκατ. €
Εθνική Αρχή Διαφάνειας: 9,2 εκατ. €

Υπουργείο Δικαιοσύνης
5,3 εκατ. €

Αρχή Προστασίας Δεδομένων Προσωπικού Χαρακτήρα: 2,8 εκατ. €
Αρχή Διασφάλισης του Απορρήτου των Επικοινωνιών: 2,5 εκατ. €

Υπουργείο Παιδείας,
Θρησκευμάτων &
Αθλητισμού
6,9 εκατ. €

Αρχή Διασφάλισης της Ποιότητας στην Πρωτοβάθμια και
Δευτεροβάθμια Εκπαίδευση: 77 χιλιάδες €
Εθνική Αρχή Ανώτατης Εκπαίδευσης: 5,3 εκατ. €
Εθνικός Οργανισμός Εξετάσεων: 89 χιλιάδες €

Υπουργείο Εθνικής
Οικονομίας
& Οικονομικών
539,5 εκατ. €

Ανεξάρτητη Αρχή Δημοσίων Εσόδων: 532,6 εκατ. €
Αρχή Καταπολέμησης της Νομιμοποίησης Εσόδων από
Εγκληματικές Δραστηριότητες: 2,9 εκατ. €
Εθνικό Συμβούλιο Ραδιοτηλεόρασης: 2,3 εκατ. €
Ανεξάρτητη Αρχή Πιστοληπτικής Αξιολόγησης: 1,7 εκατ. €

Υπουργείο Εργασίας &
Κοινωνικής Ασφάλισης
32,8 εκατ. €

Επιθεώρηση Εργασίας: 32,8 εκατ. €

Υπουργείο Ανάπτυξης
2,3 εκατ. €

Συνήγορος του Καταναλωτή: 2,3 εκατ. €

Υπουργείο Υποδομών
& Μεταφορών
3,4 εκατ. €

Ρυθμιστική Αρχή Σιδηροδρόμων: 3,4 εκατ. €

ΦΟΡΟΛΟΓΙΚΕΣ ΔΑΠΑΝΕΣ

Με τον όρο φορολογικές δαπάνες ("tax expenditures") αποτυπώνονται οι απαλλαγές, οι οποίες επιφέρουν άμεση ή έμμεση απώλεια εσόδων στον Κρατικό Προϋπολογισμό (άρθρο 75 παρ.4 του ν. 4270/2014).

Στον Κρατικό Προϋπολογισμό για το 2026 προβλέπονται σχεδόν 1200 περιπτώσεις φορολογικών δαπανών οι οποίες θεσπίζονται σε πληθώρα διατάξεων.

Σκοπός της πρόβλεψης φορολογικών δαπανών είναι:

- Η οικονομική ανάπτυξη
- Η αύξηση της απασχόλησης
- Η καταπολέμηση της φοροδιαφυγής
- Η προώθηση της έρευνας
- Η δικαιότερη διανομή του εισοδήματος και η κοινωνική μέριμνα
- Η στήριξη πολιτιστικών δραστηριοτήτων
- Η αποφυγή του "κοινωνικού στίγματος" για ορισμένες ομάδες πληθυσμού με τη χορήγηση ειδικών επιδομάτων.

Οι φορολογικές δαπάνες λειτουργούν συμπληρωματικά με τις άμεσες δημόσιες δαπάνες του κρατικού προϋπολογισμού και αποτελούν μια έμμεση πηγή χρηματοδότησης για την επίτευξη των στόχων που τίθενται. Ωστόσο, υφίσταται μια σημαντική διαφορά μεταξύ των άμεσων δημοσίων δαπανών και των φορολογικών δαπανών: ενώ οι πρώτες αποτελούν κάθε χρόνο αντικείμενο συζήτησης και έγκρισης από τη Βουλή, μέσω της διαδικασίας ψήφισης του προϋπολογισμού, οι δεύτερες συζητούνται και εγκρίνονται άπαξ και ισχύουν μέχρι την τυχόν τροποποίηση ή κατάργησή τους.

ΦΟΡΟΛΟΓΙΚΕΣ ΔΑΠΑΝΕΣ

Ανάλογα με το περιεχόμενό τους οι φορολογικές δαπάνες διακρίνονται στις εξής κατηγορίες:

- Έκπτωση / μείωση / απαλλαγή ή εξαίρεση που μειώνει τη βάση υπολογισμού του φόρου (φορολογητέο εισόδημα κ.λπ.)
- Έκπτωση ή μείωση ή απαλλαγή από το φόρο
- Μειωμένοι φορολογικοί συντελεστές
- Αναβολή της φορολογικής υποχρέωσης.

Οι απαλλαγές δημιουργούν ουσιαστικά ένα προνομιακό φορολογικό καθεστώς υπέρ ορισμένων μορφών οικονομικής δραστηριότητας ή ομάδων φορολογουμένων.

ΑΥΞΗΣΗ ΦΟΡΟΛΟΓΙΚΩΝ ΔΑΠΑΝΩΝ ΤΟ 2026



ποσά σε εκατομμύρια €

Το 2026 βάσει του Κρατικού Προϋπολογισμού προβλέπεται αύξηση των φορολογικών δαπανών, σε σχέση με τα προηγούμενα έτη.

ΣΥΓΚΡΙΣΗ
ΦΟΡΟΛΟΓΙΚΩΝ ΔΑΠΑΝΩΝ
ΓΙΑ ΤΟ 2024, 2025 & 2026

Σύμφωνα με την ειδική Έκθεση που συνοδεύει τον ΚΠ, οι φορολογικές δαπάνες συνεπάγονται απώλεια εσόδων που αγγίζει συνολικά το ποσό των 22,88 δισ. Ευρώ. Η μέθοδος που υιοθετήθηκε για τον υπολογισμό του κόστους μιας φορολογικής δαπάνης μετρά την προκαλούμενη απώλεια των φορολογικών εσόδων (μέθοδος διαφυγόντων εσόδων).

Οι φορολογικές δαπάνες προβλέπεται ότι θα αυξηθούν το 2026 κατά 4.055 εκατ. Ευρώ σε σύγκριση με το 2025 και κατά 7.323 εκατ. Ευρώ σε σύγκριση με το 2024. Ακολουθεί σύγκριση της πορείας των φορολογικών δαπανών και των φορολογικών εσόδων για το 2024, το 2025 και το 2026.

2024

Φορολογικά Έσοδα
56.597 €

Φορολογικές δαπάνες
15.557 €

2025

Φορολογικά Έσοδα
62.055 €

Φορολογικές
δαπάνες 18.825 €

2026

Φορολογικά Έσοδα
65.686 €

Φορολογικές δαπάνες
22.880 €

ποσά σε εκατομμύρια €

ΔΥΣΚΟΛΙΕΣ ΣΤΗΝ ΠΟΣΟΤΙΚΟΠΟΙΗΣΗ ΤΩΝ ΦΟΡΟΛΟΓΙΚΩΝ ΔΑΠΑΝΩΝ

Η μέτρηση του ύψους των φορολογικών δαπανών είναι δυσχερής, όπως και η σύγκριση μεταξύ χωρών, καθώς άλλες χώρες επιχειρούν να μετρήσουν την απώλεια εσόδων λόγω των φορολογικών δαπανών, ενώ άλλες, αντίθετα, αντιμετωπίζουν τις φορολογικές δαπάνες ως μέρος της δομής του φορολογικού τους συστήματος και δεν υπολογίζουν καμία απώλεια εσόδων.

Οι δυσκολίες σχετίζονται τόσο με τον εννοιολογικό προσδιορισμό του όρου «φορολογικές δαπάνες», όσο και με την έλλειψη διαθέσιμων στοιχείων. Το κόστος κάθε ρύθμισης μετράται ξεχωριστά. Ωστόσο, πολλές φορολογικές δαπάνες συνδέονται ως προς το αποτέλεσμα που προκαλούν και, επομένως, η συνολική απώλεια εσόδων που συνεπάγεται η εφαρμογή των μέτρων αυτών δε μπορεί να αποτελεί το λογιστικό άθροισμα όλων των εκτιμήσεων που έχουν γίνει μεμονωμένα για κάθε ειδική ρύθμιση.

Διευκρινίσεις ανά κατηγορία Φορολογικών Δαπανών

ΦΟΡΟΛΟΓΙΑ ΕΙΣΟΔΗΜΑΤΟΣ ΦΥΣΙΚΩΝ ΠΡΟΣΩΠΩΝ

Για τον υπολογισμό του κόστους των μειώσεων του προκύπτοντα φόρου έγινε σύγκριση του φόρου που προέκυψε από την κανονική εκκαθάριση των φορολογικών δηλώσεων με εκείνον που προκύπτει εάν απαλειφθούν οι εν λόγω μειώσεις κάθε μια ξεχωριστά και πραγματοποιηθούν ισάριθμες δοκιμαστικές εκκαθαρίσεις. Η διαφορά φόρου που προκύπτει από τις δύο αυτές εκκαθαρίσεις καταγράφηκε ως κόστος ή απώλεια φορολογικών εσόδων για τις αντίστοιχες φορολογικές δαπάνες. Το άθροισμα των απωλειών εσόδων που προκύπτει από κάθε φορολογική δαπάνη χωριστά δεν θα συμπίπτει με τη συνολική απώλεια εσόδων που προκύπτει από το σύνολό τους, αφού ο υπολογισμός γίνεται με την παραδοχή ότι ο φορολογούμενος κάνει χρήση όλων των φοροαπαλλαγών εκτός από εκείνη που εξετάζεται και επομένως, ο φορολογικός συντελεστής λόγω της προοδευτικότητας της κλίμακας δεν είναι ίδιος κάθε φορά.

ΦΟΡΟΛΟΓΙΑ ΕΙΣΟΔΗΜΑΤΟΣ ΝΟΜΙΚΩΝ ΠΡΟΣΩΠΩΝ

Στις περισσότερες περιπτώσεις φορολογικών απαλλαγών για τα νομικά πρόσωπα και οντότητες υπάρχει αδυναμία καταγραφής της απώλειας των φορολογικών εσόδων, που οφείλεται στο γεγονός ότι τα αφορολόγητα έσοδα και οι δαπάνες των επιχειρήσεων που εκπίπτουν αποτελούν στοιχεία που διαμορφώνουν τα φορολογητέα κέρδη των επιχειρήσεων, που αναγράφονται στα τηρούμενα βιβλία βάσει του ν. 4308/2014, αλλά δεν αποτυπώνονται στις σχετικές δηλώσεις εισοδήματος.

ΔΥΣΚΟΛΙΕΣ ΣΤΗΝ ΠΟΣΟΤΙΚΟΠΟΙΗΣΗ ΤΩΝ ΦΟΡΟΛΟΓΙΚΩΝ ΔΑΠΑΝΩΝ

ΦΟΡΟΛΟΓΙΑ ΚΕΦΑΛΑΙΟΥ

- Οι δυσκολίες στη συγκεκριμένη κατηγορία (φόρος κληρονομιών, δωρεών, γονικών παροχών, κερδών από τυχερά παίγνια και μεταβίβασης ακινήτων) σχετίζεται με την καθυστέρηση στην ψηφιοποίηση των σχετικών φορολογιών και των σχετικών υποβαλλόμενων στην κάθε φορολογία δηλώσεων, διαδικασία που βρίσκεται σε διαρκή εξέλιξη και επέκταση, με αποτέλεσμα ο υπολογισμός του κόστους των φορολογικών δαπανών που αφορούν τις συγκεκριμένες φορολογίες να μη δύναται να αποτυπωθεί με ακρίβεια δεδομένου ότι είτε ορισμένες διαδικασίες δεν υποστηρίζονται ακόμη μηχανογραφικά είτε, παρότι υπάρχουν δεδομένα για την απαλλασσόμενη αξία, δεν είναι δυνατόν να προσδιορισθεί η απώλεια εσόδων.

ΦΟΡΟΣ ΠΡΟΣΤΙΘΕΜΕΝΗΣ ΑΞΙΑΣ (Φ.Π.Α.)

- Ο υπολογισμός του κόστους των φορολογικών δαπανών στη συγκεκριμένη φορολογία παρουσιάζει σημαντικές δυσκολίες, λόγω της φύσεως του φόρου αυτού, ο οποίος επιβάλλεται σε όλα τα στάδια παραγωγής και διακίνησης αγαθών και υπηρεσιών με παράλληλη έκπτωση του φόρου που επιβάρυνε τις εισροές σε κάθε στάδιο. Επιπλέον, το κόστος των απαλλαγών στο εσωτερικό της χώρας είναι δύσκολο να προσδιοριστεί, καθώς οι επιχειρήσεις που απαλλάσσονται δεν υποβάλλουν δηλώσεις ΦΠΑ. Περαιτέρω δε, η τυχόν εκτίμηση των φορολογικών δαπανών μέσω μακροοικονομικών στοιχείων εμφανίζει δυσκολίες, καθώς ο μεν Πίνακας Προσφοράς – Χρήσεων έχει δημοσιευτεί από την ΕΛΣΤΑΤ έως και για το έτος 2015, ενώ τα δε (προσωρινά) στοιχεία για την ακαθάριστη προστιθέμενη αξία ανά κλάδο έχουν δημοσιευτεί από την Eurostat έως και για το έτος 2018. Τέλος, ακόμα και η συλλογή των στοιχείων από τις ίδιες τις επιχειρήσεις καθιστά ιδιαιτέρως δύσκολο (αν όχι αδύνατο) να προσδιοριστεί: α) το ποσοστό των εκροών (πωλήσεων) τους, το οποίο χρησιμοποιείται από τους πελάτες τους εξ' ολοκλήρου για την πραγματοποίηση πράξεων για τις οποίες παρέχεται δικαίωμα έκπτωσης, β) το ποσοστό των εκροών (πωλήσεων) τους, το οποίο χρησιμοποιείται από τους πελάτες τους εν μέρει για την πραγματοποίηση πράξεων για τις οποίες παρέχεται δικαίωμα έκπτωσης καθώς και το ποσοστό της οικείας Prorata και γ) το ποσοστό των εκροών (πωλήσεων) που αφορά τελική κατανάλωση

ΕΙΔΙΚΟΙ ΦΟΡΟΙ ΚΑΤΑΝΑΛΩΣΗΣ

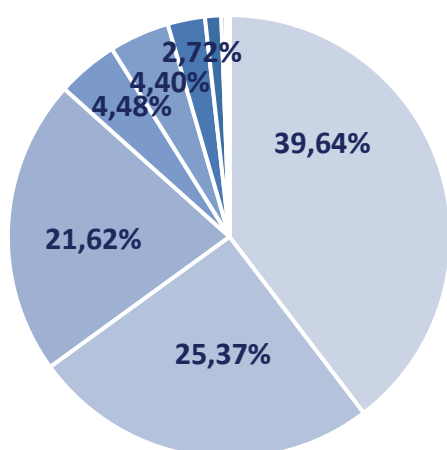
- Η εκτίμηση της απώλειας εσόδων για το Δημόσιο, από διάφορες φορολογικές δαπάνες που αφορούν τους ΕΦΚ είναι δυσχερής τουλάχιστον με την αναλυτική μορφή που παρουσιάζονται στον τόμο των φορολογικών δαπανών.

ΦΟΡΟΛΟΓΙΚΕΣ ΔΑΠΑΝΕΣ ΑΝΑ ΚΑΤΗΓΟΡΙΑ

Οι φορολογικές δαπάνες που προβλέπονται στον Κρατικό Προϋπολογισμό για το 2026 κατανέμονται στις παρακάτω κατηγορίες ως εξής:

ΚΑΤΗΓΟΡΙΑ	ΠΟΣΟ
Φόρος Κεφαλαίου	9.069.457.466 €
Φόρος Εισοδήματος Νομικών Προσώπων και Νομικών Οντοτήτων (ΦΕΝΠ)	5.805.053.861€
Φόρος Εισοδήματος Φυσικών Προσώπων (ΦΕΦΠ)	4.946.294.626€
Ειδικοί Φόροι Κατανάλωσης (ΕΦΚ)	1.024.168.401€
Φόρος Προστιθέμενης Αξίας (ΦΠΑ)	1.007.656.400€
Φόρος Ασφαλιστρών	622.623.717€
Τέλη Ταξινόμησης Οχημάτων - Φόρος κατανάλωσης προϊόντων καφέ	270.001.591€
Ψηφιακό τέλος συναλλαγής (πρώην τέλη χαρτοσήμου)	72.884.112€
Τέλη Κυκλοφορίας Οχημάτων	24.490.326€
Φόρος Συγκέντρωσης Κεφαλαίου (ΦΣΚ)	17.226.813€
Φόρος πολυτελείας	200.000 €
Άλλες φορολογίες	20.526.126 €
ΣΥΝΟΛΟ	18.825.144.976€

Ποσοστιαία Αποτύπωση κατανομής των κατηγοριών φορολογικών δαπανών



- Φορολογία κεφαλαίου
- Φόρος εισοδήματος νομικών προσώπων και νομικών οντοτήτων
- Φόρος εισοδήματος φυσικών προσώπων
- Ειδικοί φόροι κατανάλωσης (ΕΦΚ)
- Φόρος Προστιθέμενης Αξίας (ΦΠΑ)
- Φόρος ασφαλιστρών
- Τέλος ταξινόμησης οχημάτων-Φόρος κατανάλωσης προϊόντων καφέ
- Ψηφιακό τέλος συναλλαγής (πρώην τέλη χαρτοσήμου)
- Τέλη κυκλοφορίας οχημάτων
- Άλλες φορολογίες
- Φόρος συγκέντρωσης κεφαλαίων (ΦΣΚ)
- Φόρος πολυτελείας

ΕΝΔΕΙΚΤΙΚΑ ΠΑΡΑΔΕΙΓΜΑΤΑ ΚΟΣΤΟΥΣ ΦΟΡΟΛΟΓΙΚΩΝ ΔΑΠΑΝΩΝ (ΑΠΑΛΛΑΓΩΝ) ΑΝΑ ΚΑΤΗΓΟΡΙΑ

ΦΟΡΟΛΟΓΙΑ ΕΙΣΟΔΗΜΑΤΟΣ ΦΥΣΙΚΩΝ ΠΡΟΣΩΠΩΝ

Μείωση φόρου άρθρου 16 ΚΦΕ
για εισοδήματα από μισθωτή
εργασία, συντάξεις και ατομική
αγροτική δραστηριότητα
3.924.618.824 €

Εισοδήματα απαλλασσόμενα
από φόρο*
658.052.333 €

Ειδική φορολόγηση
ναυτικών
128.022.460

Μείωση ελάχιστου τεκμαρτού
καθαρού εισοδήματος από
επιχειρηματική δραστηριότητα**
46.185.400 €

Ειδικός τρόπος φορολόγησης
φυσικών προσώπων που
μεταφέρουν τη φορολογική τους
κατοικία στην Ελλάδα
63.926.635 €

ΦΟΡΟΣ ΕΙΣΟΔΗΜΑΤΟΣ ΝΟΜΙΚΩΝ ΠΡΟΣΩΠΩΝ & ΟΝΤΟΤΗΤΩΝ

Έσοδα απαλλασσόμενων Ν.Π.
π.χ. φορείς Γενικής Κυβέρνησης,
ΤτΕ, Τ.Α.Ι.ΠΕ.Δ., διεθνείς
οργανισμοί, ΟΣΕΚΑ (α. 46 ΚΦΕ)
2.925.392.574 €

Έσοδα από μερίσματα ή κέρδη
από συμμετοχή σε Ν.Π.
(άρθρο 48 ΚΦΕ)
1.157.436.577 €

Εισόδημα από υπεραξία
μεταβίβασης τίτλων συμμετοχής
σε Ν.Π. (άρθρο 48Α ΚΦΕ)
597.509.724 €

Έσοδα απαλλασσόμενων Ν.Π. της
παρ. 14 και 15 άρθρου 72 ΚΦΕ
(ναυτιλιακές, φορολογία πλοίων)
535.708.020 €

Έκπτωση δαπανών επιστημονικής
και τεχνολογικής έρευνας
57.437.878 €

ΦΟΡΟΛΟΓΙΑ ΚΕΦΑΛΑΙΟΥ

Απαλλαγές από τον Ειδικό
Φόρο επί των Ακινήτων (ΕΦΑ)
6.348.806.188€

Απαλλαγές από τον φόρο
Μεταβίβασης Ακινήτων (ΦΜΑ)
2.426.685.358 €

Απαλλαγές από τον
Φόρο Κληρονομιών
138.705.967 €

Απαλλαγές από τον Ενιαίο Φόρο
Ιδιοκτησία Ακινήτων (ΕΝ.Φ.Ι.Α.)
93.633.276 €

Απαλλαγές από τον Φόρο
δωρεών, γονικών παροχών και
κερδών από τυχερά παίγνια
61.626.677 €

*Περιλαμβάνονται και έκτακτες αμοιβές/αποζημιώσεις/επιχορηγήσεις/οικονομικές ενισχύσεις που χορηγήθηκαν στο πλαίσιο αντιμετώπισης έκτακτων γεγονότων

** Αφορά τη μείωση του ελάχιστου ποσού καθαρού εισοδήματος από την άσκηση επιχειρηματικής δραστηριότητας που ορίζεται στις παρ. 2 και 3 του άρθρου 28Γ του ΚΦΕ

ΕΝΔΕΙΚΤΙΚΑ ΠΑΡΑΔΕΙΓΜΑΤΑ ΦΟΡΟΛΟΓΙΚΩΝ ΔΑΠΑΝΩΝ (ΑΠΑΛΛΑΓΩΝ) ΑΝΑ ΚΑΤΗΓΟΡΙΑ

ΦΟΡΟΣ ΠΡΟΣΤΙΘΕΜΕΝΗΣ ΑΞΙΑΣ (Φ.Π.Α.)

Υπηρεσίες
ιδιωτικής εκπαίδευσης
501.246.333 €

Χρηματοοικονομικές
και συναφείς υπηρεσίες
πλην ασφαλιστικών και
αντασφαλιστικών εργασιών
279.467.602 €

Μειωμένοι, κατά 30%, συντελεστές
στα νησιά του Αιγαίου
78.663.875 €

Ασφαλιστικές και
αντασφαλιστικές εργασίες
52.012.393 €

Παράδοση ακινήτων σε
δικαιούχους απαλλαγής κατά την
απόκτηση α' κατοικίας
38.651.901 €

ΕΙΔΙΚΟΙ ΦΟΡΟΙ ΚΑΤΑΝΑΛΩΣΗΣ (Ε.Φ.Κ.)

Ενεργειακά
προϊόντα
551.799.182 €

Αιθυλική αλκοόλη
και αλκοολούχα ποτά
470.352.539 €

Κοινές απαλλαγές
1.336.183 €

Βιομηχανοποιημένα καπνά
και ηλεκτρικά θερμαινόμενο
προϊόν καπνού
680.497 €

ΤΕΛΟΣ ΤΑΞΙΝΟΜΗΣΗΣ ΟΧΗΜΑΤΩΝ - ΦΟΡΟΣ ΚΑΤΑΝΑΛΩΣΗΣ ΠΡΟΪΟΝΤΩΝ ΚΑΦΕ

Υβριδικά μηχανοκίνητα οχήματα –
Υβριδικά ηλεκτρικά αυτοκίνητα
238.916.875 €

Ταξί
7.582.953 €

Γονείς με
τουλάχιστον 3 τέκνα
13.176.883 €

ΑμεΑ
2.610.511 €

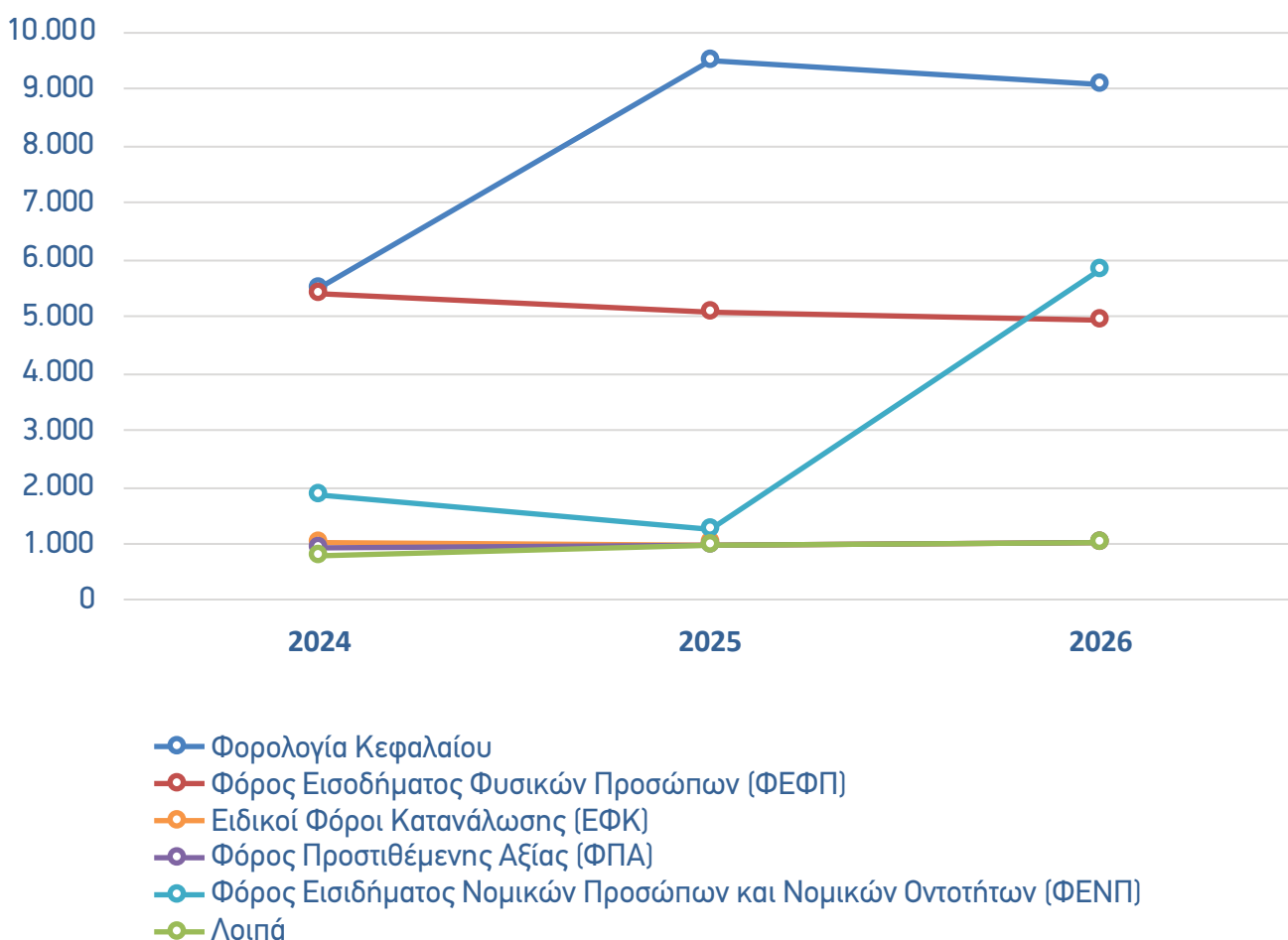
Επιστροφή φόρου κατανάλωσης
προϊόντων καφέ
689.901 €

*Περιλαμβάνονται και έκτακτες αμοιβές/αποζημιώσεις/επιχορηγήσεις/οικονομικές ενισχύσεις που χορηγήθηκαν στο πλαίσιο αντιμετώπισης έκτακτων γεγονότων

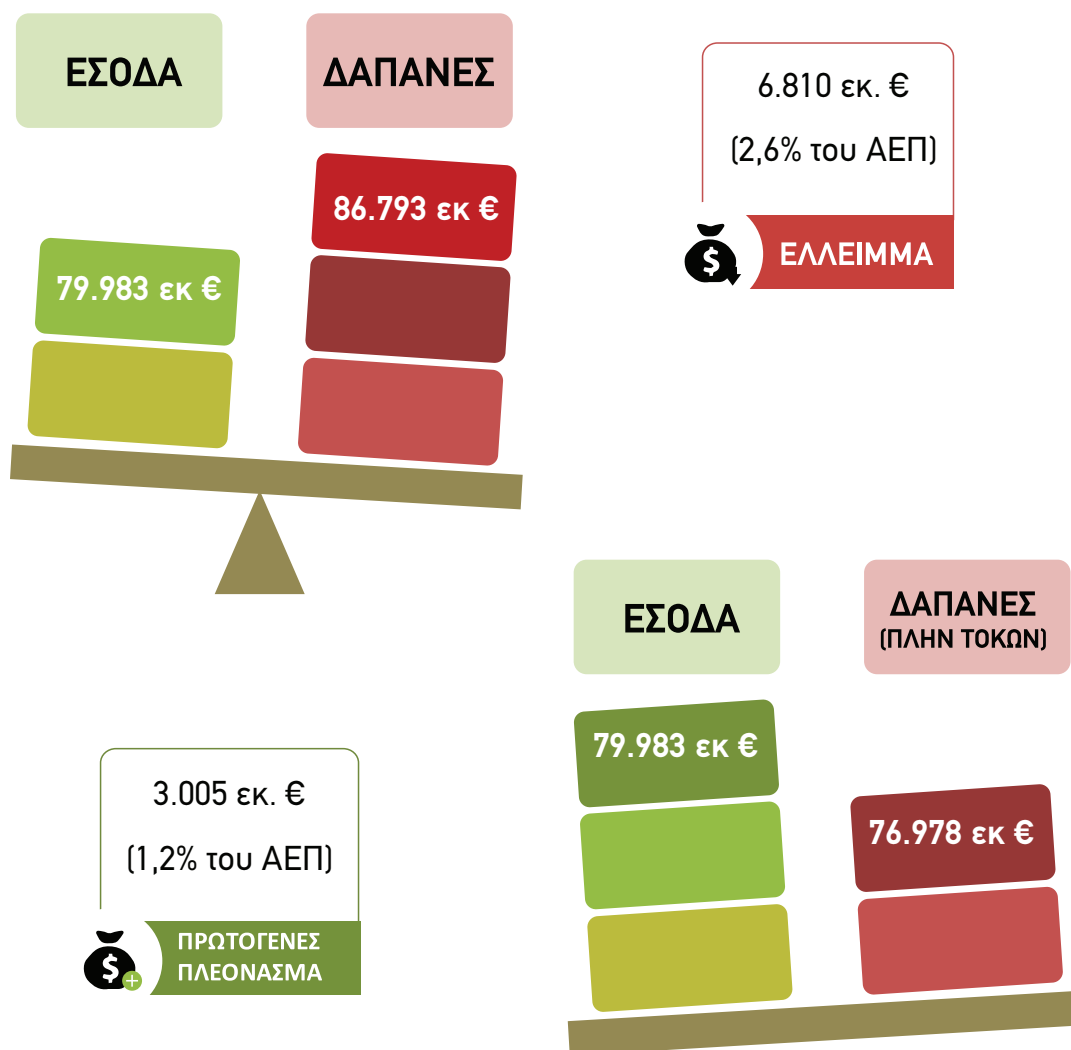
** Αφορά τη μείωση του ελάχιστου ποσού καθαρού εισοδήματος από την άσκηση επιχειρηματικής δραστηριότητας που ορίζεται στις παρ. 2 και 3 του άρθρου 28Γ του ΚΦΕ

ΔΙΑΧΡΟΝΙΚΗ ΚΑΤΑΝΟΜΗ ΦΟΡΟΛΟΓΙΚΩΝ ΔΑΠΑΝΩΝ

Όπως διαφαίνεται από το παρακάτω διάγραμμα το 2026 προβλέπεται μεγάλη αύξηση των φορολογικών δαπανών που αφορούν στο Φόρο Εισοδήματος Νομικών Προσώπων και Νομικών Οντοτήτων Τα υπόλοιπα ποσά και οι αντίστοιχες φορολογικές δαπάνες (απαλλαγές) ανά κατηγορία φόρου κινούνται σε επίπεδα παρόμοια με τα προηγούμενα χρόνια.



ΙΣΟΖΥΓΙΟ ΚΡΑΤΙΚΟΥ ΠΡΟΫΠΟΛΟΓΙΣΜΟΥ & ΠΡΩΤΟΓΕΝΕΣ ΑΠΟΤΕΛΕΣΜΑ



Ο Ο Προϋπολογισμός συντάσσεται μεν σε ταμειακή βάση (οι συναλλαγές καταγράφονται τη χρονική στιγμή που εισπράττονται ή πληρώνονται), αλλά η εκτίμηση του δημοσιονομικού αποτελέσματος γίνεται σε δεδουλευμένη/δημοσιονομική βάση (κατά ESA) (οι συναλλαγές καταγράφονται τη στιγμή που δημιουργείται η υποχρέωση ή η απαίτηση για αυτές)



ΠΡΟΫΠΟΛΟΓΙΣΜΟΣ ΔΗΜΟΣΙΩΝ ΕΠΕΝΔΥΣΕΩΝ

ΜΕΡΟΣ ΤΕΤΑΡΤΟ

- Τι είναι ο Προϋπολογισμός Δημοσίων Επενδύσεων
- Ισοζύγιο Πληρωμών απο Επενδύσεις
- Έσοδα Ταμείου Ανάκαμψης και Ανθεκτικότητας
- Δαπάνες Προϋπολογισμού Δημοσίων Επενδύσεων/Παρεμβάσεις
- Εθνικό Πρόγραμμα Ανάπτυξης (ΕΠΑ)/ Δαπάνες Ταμείου Ανάκαμψης & Ανθεκτικότητας
- Συγχρηματοδοτούμενο Σκέλος/Εταιρικό Σύμφωνο για το Πλαίσιο Ανάπτυξης (ΕΣΠΑ)

ΤΙ ΕΙΝΑΙ Ο ΠΡΟΫΠΟΛΟΓΙΣΜΟΣ ΔΗΜΟΣΙΩΝ ΕΠΕΝΔΥΣΕΩΝ

Ο Προϋπολογισμός Δημοσίων Επενδύσεων χρηματοδοτεί τα έργα του **Νέου Αναπτυξιακού Προγράμματος Δημοσίων Επενδύσεων**

Για την εκτέλεση και παρακολούθηση του ΠΔΕ το Υπουργείο Οικονομικών προβλέπεται να δαπανήσει **2.585,5 εκ. από τον Π/Υ.Δ.Ε. από τα οποία 1.798 εκ. ευρώ θα δαπανηθούν εκτός της γενικής κυβέρνησης**

(2025 : 2.777,5 εκ./2024 : 683 εκ.)

Τα έσοδα, οι δαπάνες και οι πιστώσεις του Προϋπολογισμού Δημοσίων Επενδύσεων περιλαμβάνονται σε ειδικούς πίνακες του Κρατικού Προϋπολογισμού

Τακτικός
Π/Υ

Π/Υ
Δ.Ε.

- τα Υπουργεία
- η Προεδρία της Κυβέρνησης
- η Προεδρία της Δημοκρατίας
- η Βουλή
- **ΟΧΙ** οι Αποκεντρωμένες Διοικήσεις

- Αποτυπώνουν δαπάνες Π/Υ Δ.Ε.
- Το σύνολό τους αποτελεί ποσοστό **6,42 %** του Α.Ε.Π.
- Το **2025** εκτιμάται να αποτελέσει **5,87 %** του Α.Ε.Π. **έναντι 5,7 %** της πρόβλεψης

Πιστώσεις του Π/Υ Δ.Ε. μεταβιβάζονται στους προϋπολογισμούς των ΟΤΑ, ΔΕΚΟ, Λοιπών Νομικών Προσώπων, ΔΥΠΑ και σε παρεμβάσεις στήριξης

- **26 %** Π/Υ ΟΤΑ (προϋπολογίζεται ποσό 2.728 εκ. ευρώ)
- Η εισηγητική έκθεση του Π/Υ 2026 παραλείπει να προσδιορίσει τα ποσά που μεταβιβάζονται σε ΔΕΚΟ, Λ.Νομ.Πρ. και ΔΥΠΑ

ΑΝΑΠΤΥΞΙΑΚΟ ΠΡΟΓΡΑΜΜΑ ΔΗΜΟΣΙΩΝ ΕΠΕΝΔΥΣΕΩΝ

Π/Υ
Δ.Ε.

Το **Α.Π.Δ.Ε.** χρηματοδοτεί επενδύσεις που συμβάλλουν στην ανάπτυξη, τον εκσυγχρονισμό και την ανταγωνιστικότητα της ελληνικής οικονομίας, στοχεύει στην ισόρροπη περιφερειακή ανάπτυξη, την κοινωνική συνοχή, την καταπολέμηση των διακρίσεων και την αειφόρο διαχείριση του περιβάλλοντος.

Διακρίνεται σε Εθνικό Α.Π.Δ.Ε. που περιλαμβάνει έργα που χρηματοδοτούνται από Εθνικό Πρόγραμμα Ανάπτυξης (ΕΠΑ), από ιδιωτικές συνεισφορές και δωρεές της χώρας, από το Τ.Α.Α. και εθνικούς πόρους, **μέχρι την μετάπτωση των έργων στο ΕΠΑ και κατόπιν σε συγχρηματοδοτούμενα προγράμματα (έργα) και σε συγχρηματοδοτούμενο Α.Π.Δ.Ε.** που περιλαμβάνει έργα που χρηματοδοτούνται από πόρους της Ευρωπαϊκής Ένωσης, διεθνών χρηματοδοτικών οργανισμών, πόρους του Ευρωπαϊκού Οικονομικού Χώρου, από ιδιωτικές συνεισφορές και δωρεές της αλλοδαπής και εθνικούς πόρους.

Δημόσιες Επενδύσεις είναι οι δαπάνες υποδομών, ενίσχυσης ιδιωτικών επενδύσεων και επιχειρηματικότητας, ενίσχυσης της κοινωνίας, δαπάνες ενέργειας και αξιοποίησης ενεργειακών πόρων, ψηφιακού μετασχηματισμού, μείωσης ανισοτήτων, πολιτικών για την συντήρηση και επέκταση κοινωνικών υποδομών, κρατικής αρωγής μετά από φυσικές καταστροφές, προώθησης έργων κρίσιμων και στρατηγικών ορυκτών πρώτων υλών και Οι δαπάνες τεχνικής βοήθειας, τα διοικητικά, φορολογικά και λοιπά έξοδα εντός πλαισίου Α.Π.Δ.Ε., οι δαπάνες έργων για τα οποία υπάρχει ιδιωτική συνεισφορά ή δωρεά, οι λοιπές δράσεις του κάθε προγράμματος περαιτέρω.

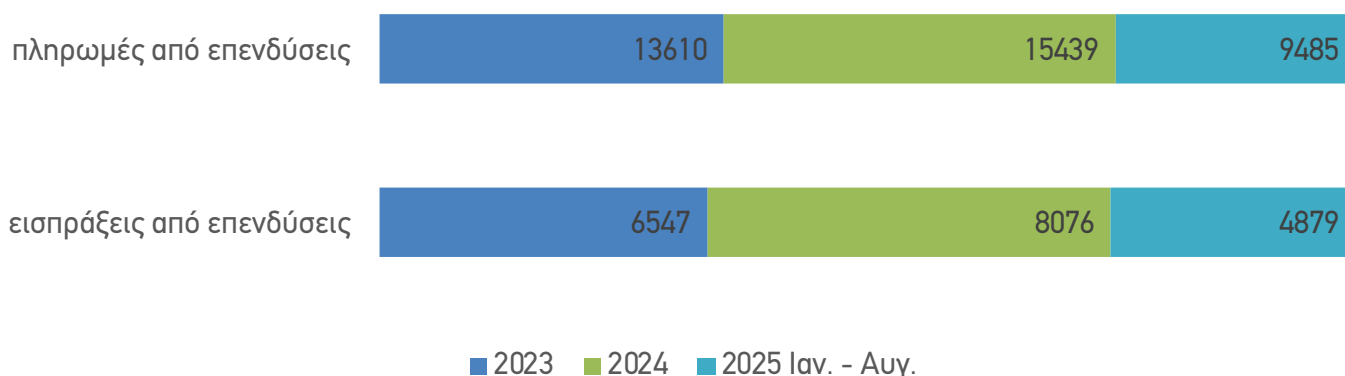
ΕΣΟΔΑ: 4.545 εκ.

ΔΑΠΑΝΕΣ: 16.692 εκ.

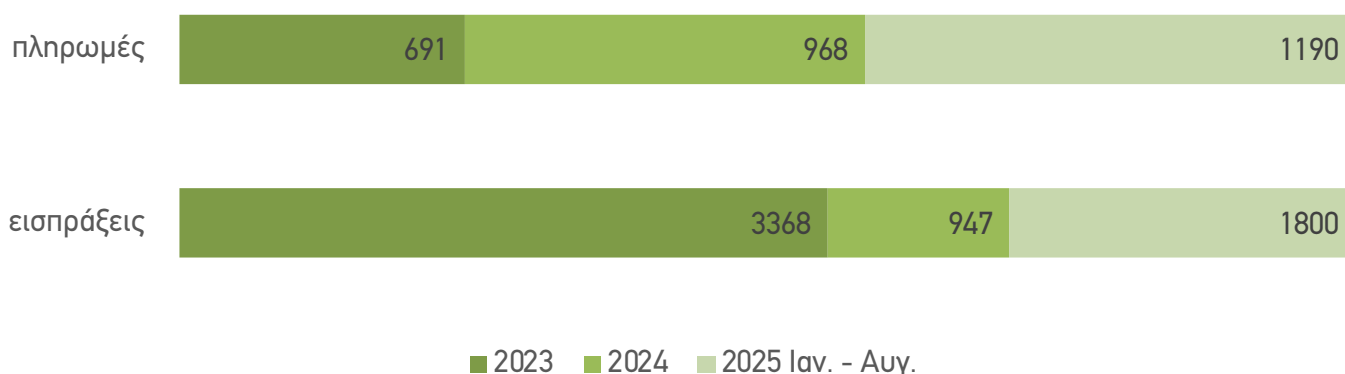
ΙΣΟΖΥΓΙΟ ΠΛΗΡΩΜΩΝ ΕΠΕΝΔΥΣΕΙΣ

Συνολικά αρνητικό για το 2025 με έλλειμμα 6.600 εκ.

Ισοζύγιο Πρωτογενών Εισοδημάτων

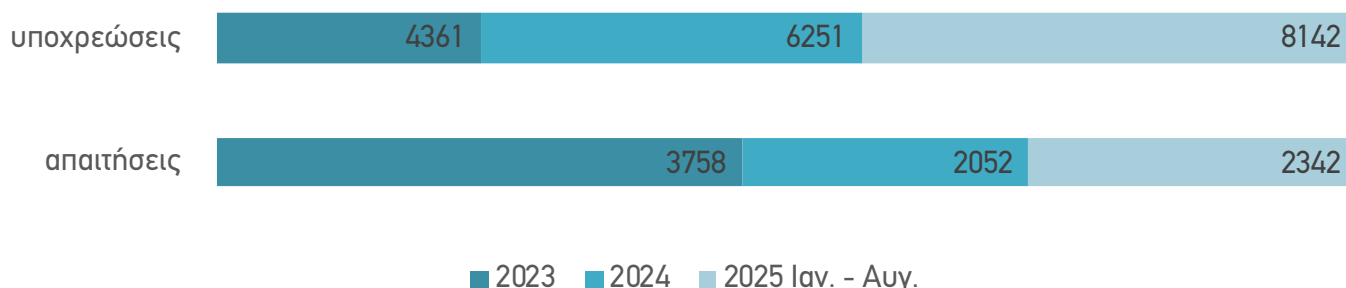


Ισοζύγιο Κεφαλαίων

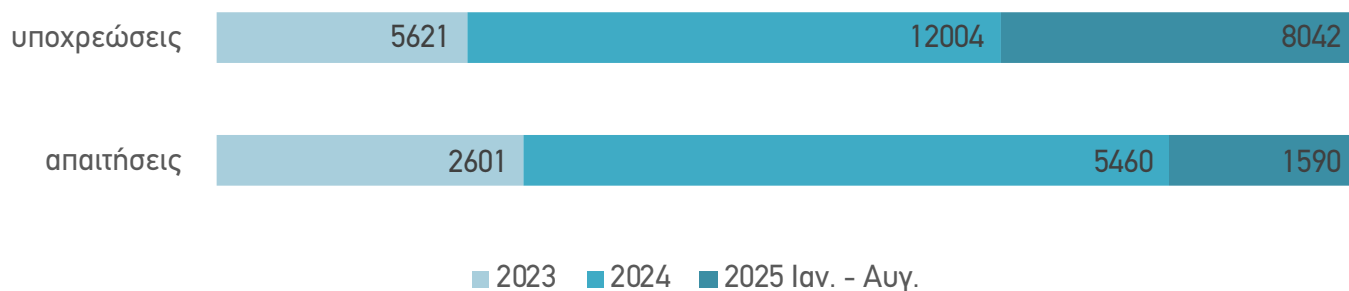


ΙΣΟΖΥΓΙΟ ΠΛΗΡΩΜΩΝ ΕΠΕΝΔΥΣΕΙΣ

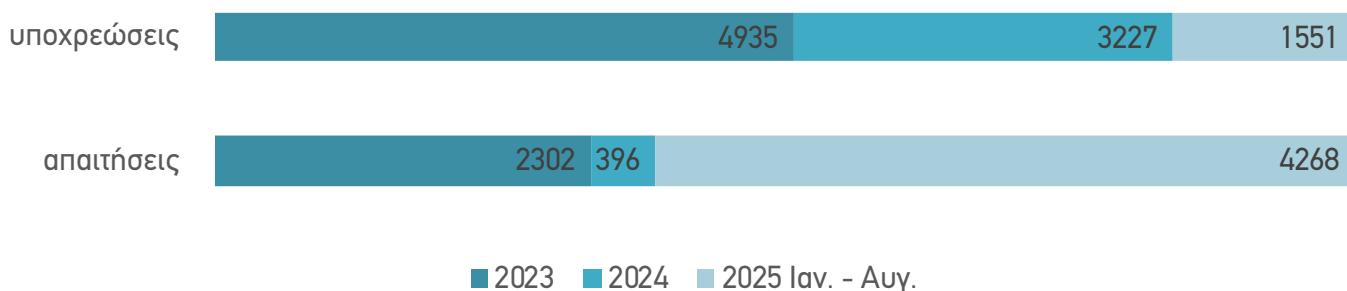
Ισοζύγιο Άμεσων Επενδύσεων



Ισοζύγιο Επενδύσεων Χαρτοφυλακίου



Ισοζύγιο Λοιπών Επενδύσεων



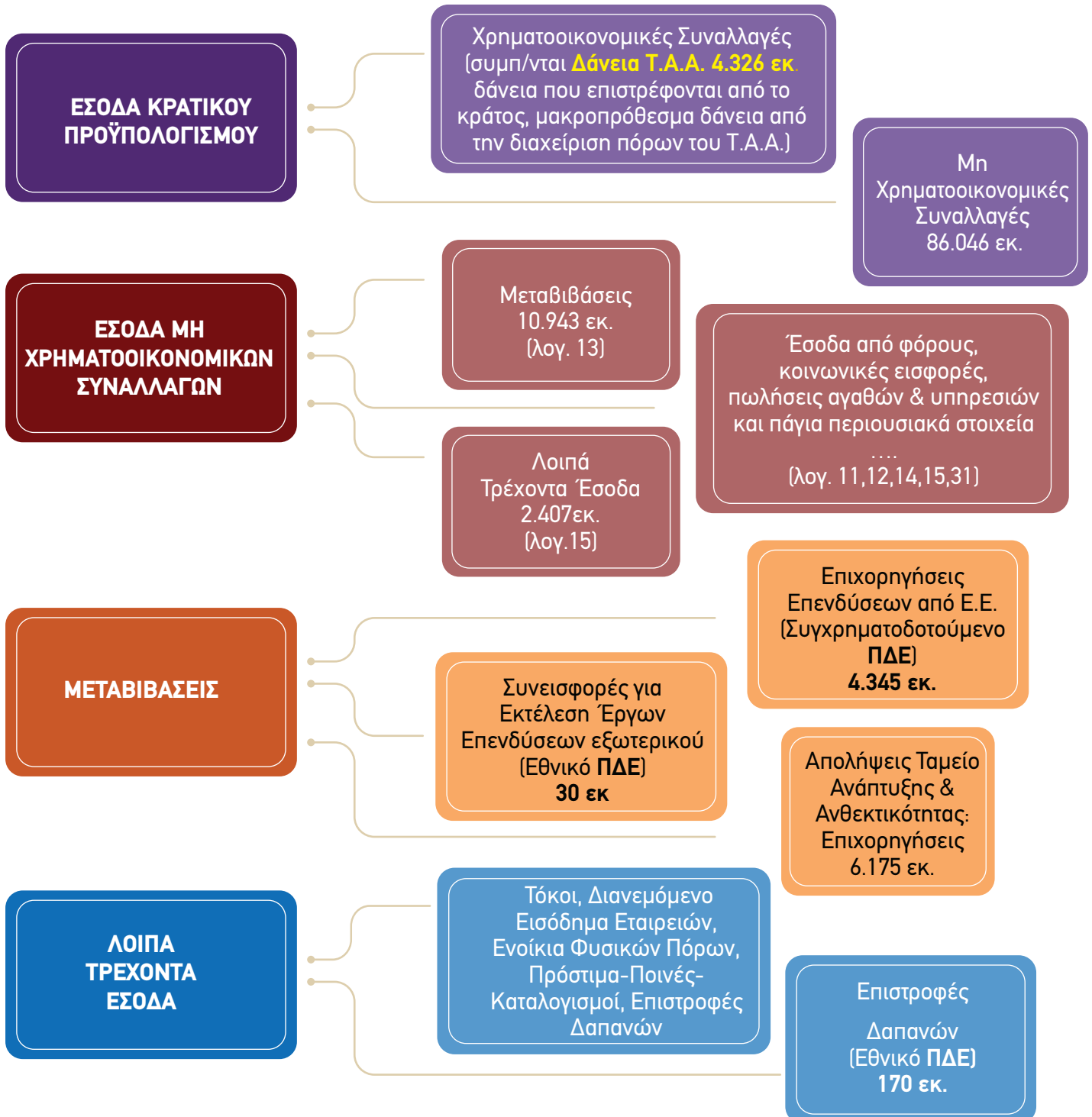
ΕΣΟΔΑ
Π/Υ Δ.Ε.
4.545 εκ.

Εθνικό: 200 εκ.

Συγχρ/μενο: 4.345 εκ.

ΕΣΟΔΑ ΠΡΟΫΠΟΛΟΓΙΣΜΟΥ ΔΗΜΟΣΙΩΝ ΕΠΕΝΔΥΣΕΩΝ

ΣΧΕΤΙΚΑ ΜΕ ΤΑ ΕΣΟΔΑ ΤΟΥ ΚΡΑΤΙΚΟΥ ΠΡΟΫΠΟΛΟΓΙΣΜΟΥ



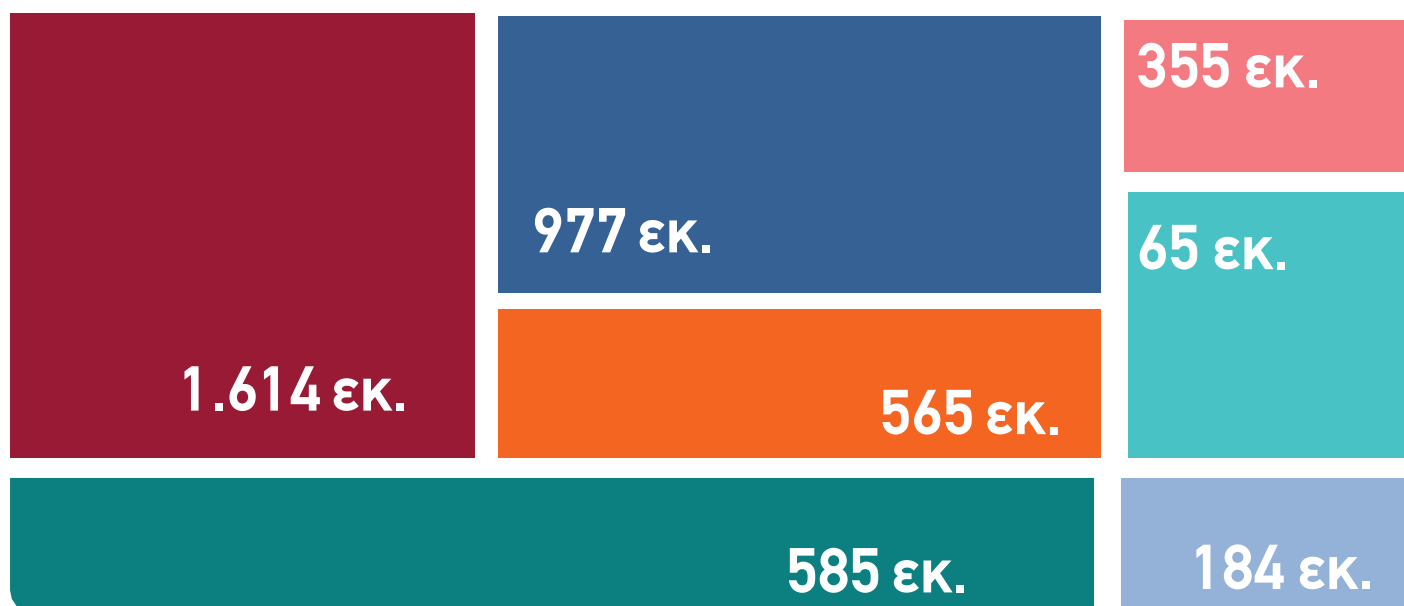
ΠΗΓΕΣ ΕΣΟΔΩΝ ΣΥΓΧΡΗΜΑΤΟΔΟΤΟΥΜΕΝΟΥ ΣΚΕΛΟΥΣ



Πηγή εσόδων του συγχρηματοδοτούμενου σκέλους Π/Υ Δ.Ε. 2026
είναι τα παρακάτω ευρωπαϊκά ταμεία.

Για το 2026 η εισροή προβλέπεται να ανέλθει σε **4.345 εκ.**

Για το 2025 η πρόβλεψη ανερχόταν σε 4.190 εκ.



- Ευρωπαϊκό Ταμείο Περιφερειακής Ανάπτυξης (ΕΤΠΑ)
- Ευρωπαϊκό Κοινωνικό Ταμείο (ΕΚΤ)
- Ταμείο Συνοχής
- Ευρωπαϊκό Γεωργικό Ταμείο Αγρ. Ανάπτυξης (Τμ. Προσανατολισμού)
- Ευρωπαϊκό Ταμείο Θάλασσας & Αλιείας (ΕΤΘΑ)
- Ταμείο Ασύλου, Μετανάστευσης, Ένταξης & Εσωτερικής Ασφάλειας
- Απολήψεις για μελέτη ή εκτέλεση προγραμμάτων

ΠΗΓΕΣ ΕΣΟΔΩΝ ΕΘΝΙΚΟΥ ΣΚΕΛΟΥΣ



Πηγή εσόδων του εθνικού σκέλους Π/Υ Δ.Ε.
είναι οι παρακάτω κατηγορίες εσόδων του Κρατικού Π/Υ

2026 : σύνολο **200 εκ.**

2025 : πρόβλεψη αρχικά για 300 εκ.



- Επιστροφές ποσών ΝΠΔΔ για εκτέλεση έργων επενδύσεων
- Επιστροφές ποσών φυσικών προσώπων για εκτέλεση έργων επενδύσεων
- Επιστροφή επιχορηγήσεων για διαχείριση απορριμμάτων Περ. Δυτικής Μακεδονίας
- Λοιπές Επιστροφές από την εκτέλεση έργων επενδύσεων
- Καταπτώσεις Εγγυητικών Επιστολών (Πρόστιμα, Ποινές Καταλογισμοί)
- Λοιπές Επιστροφές Δαπανών

ΠΡΟΫΠΟΛΟΓΙΣΜΟΣ ΠΟΛΙΤΩΝ 2026

ΜΕΡΟΣ ΤΕΤΑΡΤΟ

ΙΣΤΟΡΙΚΟΤΗΤΑ ΕΣΟΔΩΝ

Τ.Α.Α

(προβλέψεις VS απολογισμών)

2021	επιχορήγηση 2.635 εκ. λογ. 13 Κρατικού Π/Υ : μεταβιβάσεις	δάνειο 1.700 εκ. λογ. 54 Κρατικού Π/Υ : δάνεια	Τελικά : 3.960 εκ.* *προχρηματοδότηση 09.08.2021	
2022	επιχορήγηση 3.436 εκ. λογ. 13 Κρατικού Π/Υ : μεταβιβάσεις	δάνειο 1.846 εκ. λογ. 54 Κρατικού Π/Υ : δάνεια	δάνειο 3.509 εκ. λογ. 44 Κρατικού Π/Υ : δάνεια	Τελικά : 3.600 εκ.* *1η δόση 08.04.2022
2023	επιχορήγηση 3.436 εκ. λογ. 13 Κρατικού Π/Υ : μεταβιβάσεις	δάνειο 1.846 εκ. λογ. 54 Κρατικού Π/Υ : δάνεια	δάνειο 3.394 εκ. λογ. 44 Κρατικού Π/Υ : δάνεια	Τελικά : 3.560 εκ.* *2η δόση 19.01.2023 3.600 εκ.* *3η δόση Δεκέμβριος 2023
2024	επιχορήγηση 3.727 εκ. λογ. 13 Κρατικού Π/Υ : μεταβιβάσεις	δάνειο 4.195 εκ. λογ. 54 Κρατικού Π/Υ : δάνεια	δάνειο 2.031 εκ. λογ. 44 Κρατικού Π/Υ : δάνεια	έγκριση αναθεωρημένου σχεδίου Ελλάδα 2.0 κατά 5.795 εκ. δάνεια Τελικά : 3.300 εκ.* *4η δόση 24.07.2024 και 16.10.2024
2025	επιχορήγηση 3.445 εκ. λογ. 13 Κρατικού Π/Υ : μεταβιβάσεις			Τελικά : 3.450 εκ.* *5η δόση και 6η δόση επιχορηγήσεων 1.780 εκ. *5η δόση δανείων Δεκέμβριος 2025
2026	επιχορήγηση 6.175 εκ. λογ. 13 Κρατικού Π/Υ : μεταβιβάσεις	δάνειο 4.326 εκ. (θα δοθούν σε τράπεζες) λογ. 54 Κρατικού Π/Υ : δάνεια	δάνειο 185 εκ. (εισπράξεις χρεολυσίων από δάνεια πόρων του Ταμείου) λογ. 44 Κρατικού Π/Υ : δάνεια	

ΔΑΠΑΝΕΣ
Π/Υ Δ.Ε.
16.692 εκ.

Εθνικό: 10.494 εκ.

Συγχρ/μενο: 6.198 εκ.

ΧΡΗΜΑΤΟΔΟΤΕΙ ΤΟ ΑΝΑΠΤΥΞΙΑΚΟ ΠΡΟΓΡΑΜΜΑ ΔΗΜΟΣΙΩΝ ΕΠΕΝΔΥΣΕΩΝ

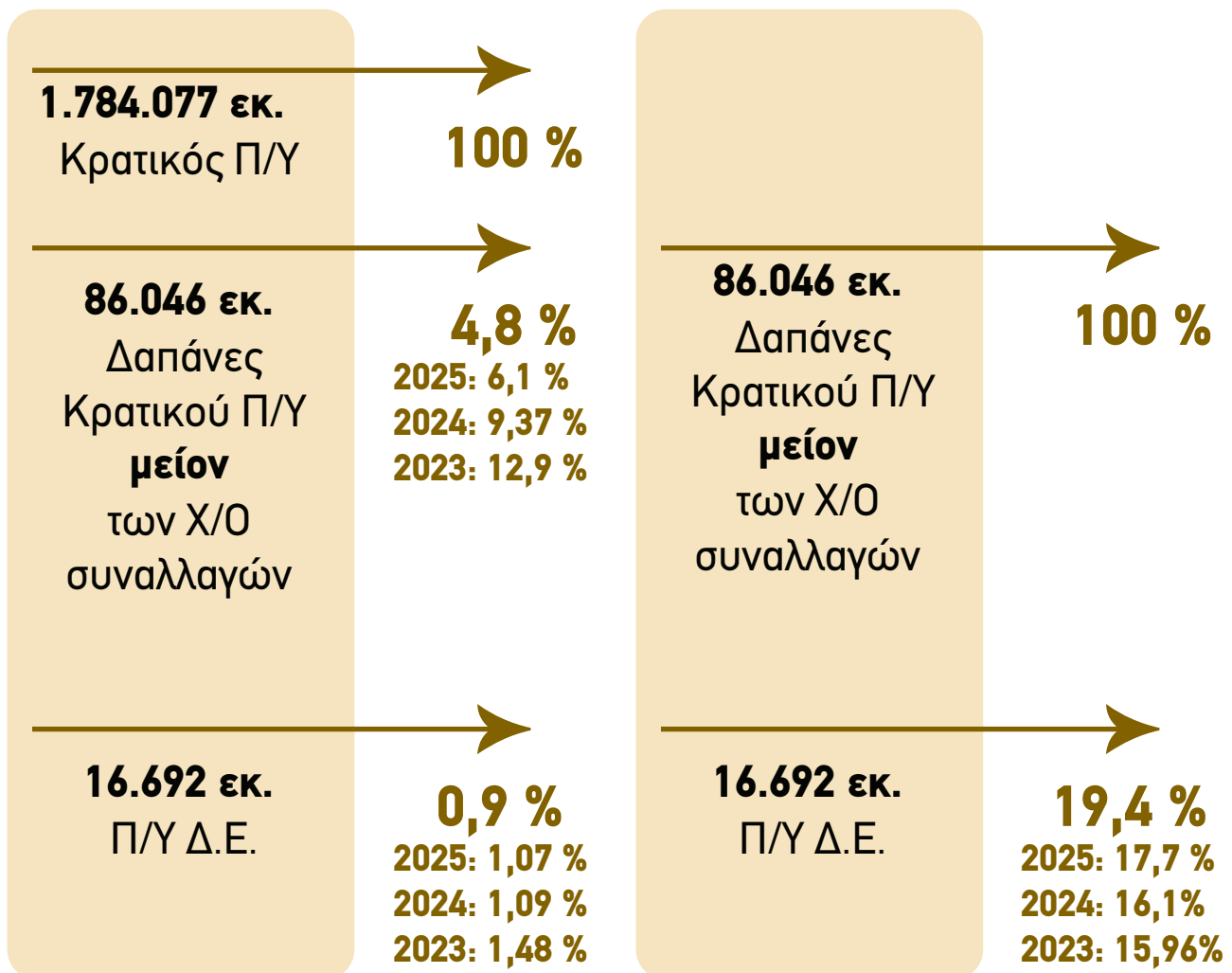


* Εθνικό Πρόγραμμα Ανάπτυξης (θεσμοθετήθηκε με τον ν.4635/2019)

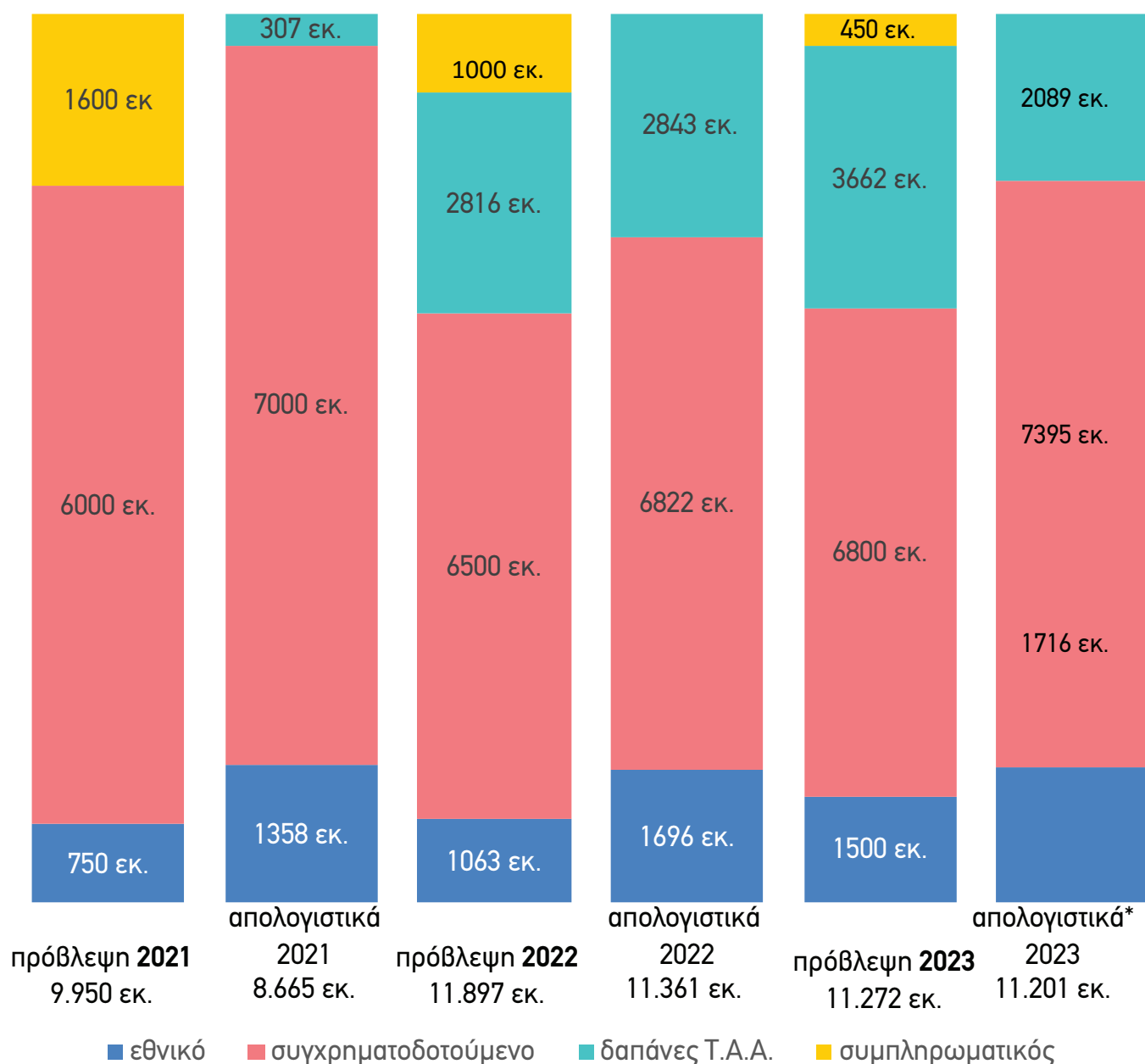
* 1η Αναθεώρηση ΥΑ 6358 12/2021

* 2η Προγραμματική Περίοδος Υπ. Απ. Δεκεμβρίου 2025 (ΦΕΚ Α΄ 220/2025)

ΣΧΕΣΗ Π/Υ Δ.Ε. ΜΕ ΚΡΑΤΙΚΟ Π/Υ ΠΟΣΟΣΤΙΑΙΕΣ ΑΠΟΤΥΠΩΣΕΙΣ ΣΥΝΟΨΕΙΣ

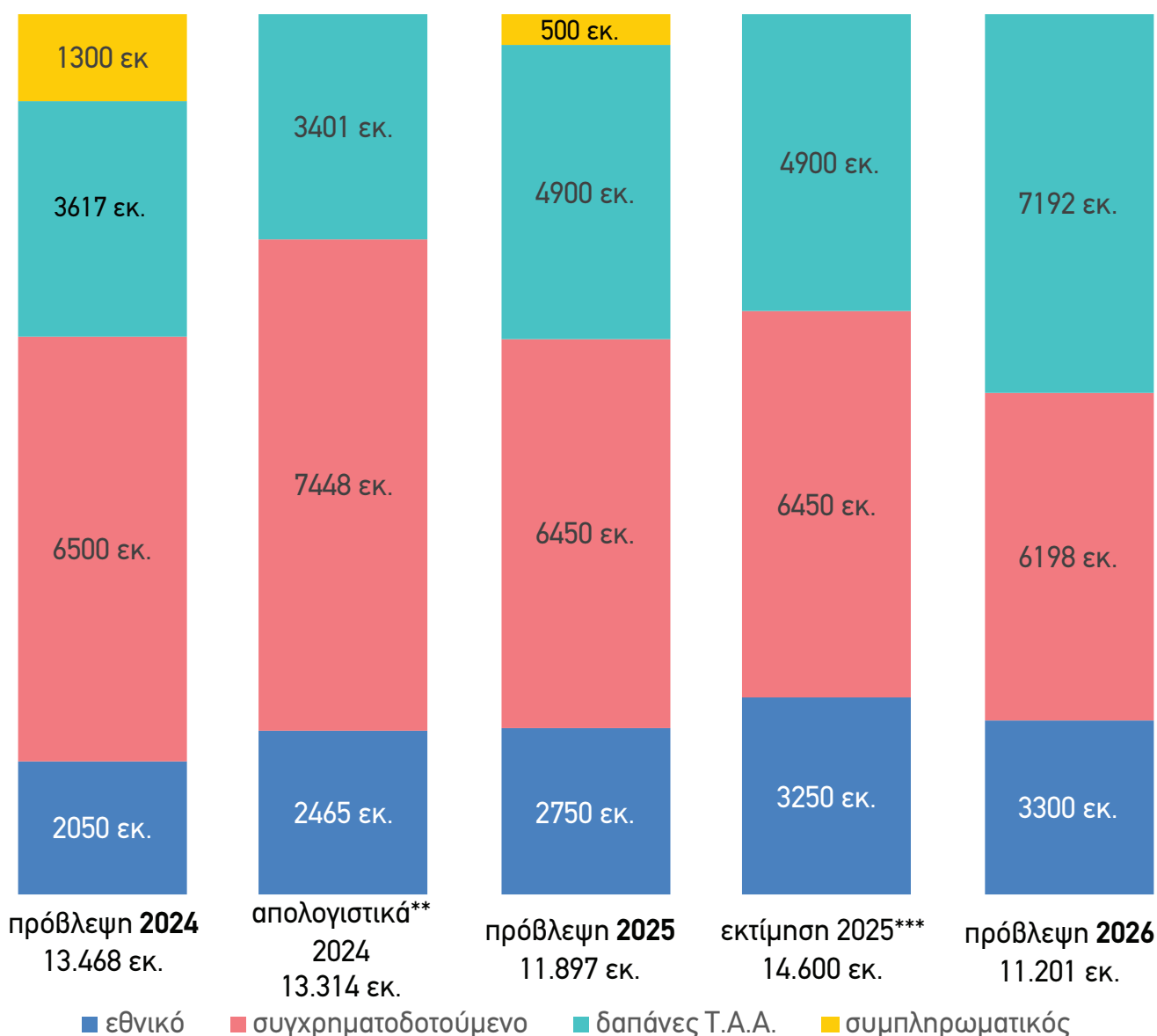


ΙΣΤΟΡΙΚΟΤΗΤΑ ΕΡΓΩΝ / ΔΑΠΑΝΩΝ ΠΡΟΓΡΑΜΜΑΤΟΣ ΔΗΜΟΣΙΩΝ ΕΠΕΝΔΥΣΕΩΝ



*450 εκ. ευρώ/άρθρο 36 ν. 5053/2023 (ΦΕΚ 158Α΄/2023) : εθνικό σκέλος Υπ. Οικονομικών.

ΙΣΤΟΡΙΚΟΤΗΤΑ ΕΡΓΩΝ / ΔΑΠΑΝΩΝ ΠΡΟΓΡΑΜΜΑΤΟΣ ΔΗΜΟΣΙΩΝ ΕΠΕΝΔΥΣΕΩΝ



**900 εκ. ευρώ/άρθρο 60 ν. 5140/2024 (ΦΕΚ 154Α'/2024) :

600 εκ. συγχρηματοδοτούμενο σκέλος
300 εκ. εθνικό σκέλος Υπ. Οικονομικών

** 400 εκ. ευρώ/άρθρο 114 ν. 5162/2024 (ΦΕΚ 198 Α'/2024) :

300 εκ. συγχρηματοδοτούμενο σκέλος
100 εκ. εθνικό σκέλος Υπ. Οικονομικών

***500 εκ. ευρώ/άρθρ. 86 ν. 5217/2025 (ΦΕΚ Α' 120/11.07.2025 :

500 εκ. εθνικό σκέλος Υπ. Οικονομικών

ΔΑΠΑΝΕΣ ΠΡΟΫΠΟΛΟΓΙΣΜΟΥ ΔΗΜΟΣΙΩΝ ΕΠΕΝΔΥΣΕΩΝ ΣΧΕΤΙΚΑ ΜΕ ΤΙΣ ΔΑΠΑΝΕΣ ΤΟΥ ΚΡΑΤΙΚΟΥ ΠΡΟΫΠΟΛΟΓΙΣΜΟΥ

**ΔΑΠΑΝΕΣ
ΚΡΑΤΙΚΟΥ
ΠΡΟΫΠΟΛΟΓΙΣΜΟΥ**
1.784.077,05 εκ.

Χρηματοοικονομικές
Συναλλαγές
(44, 45, 49, 52, 53, 54, 57)
1.698.031,5 εκ.

Μη Χρηματοοικονομικές
Συναλλαγές
86.046 εκ.

**ΔΑΠΑΝΕΣ ΜΗ
ΧΡΗΜΑΤΟΟΙΚΟΝΟΜΙΚΩΝ
ΣΥΝΑΛΛΑΓΩΝ**
86.046 εκ.

ΠΙΣΤΩΣΕΙΣ ΥΠΟ ΚΑΤΑΝΟΜΗ
19.989,26 εκ.

Παροχές σε εργαζομένους,
Κοινωνικές Παροχές, Μεταβι-
βάσεις, Αγορές, Επιδοτήσεις,
Τόκοι, Λοιπές Δαπάνες, Πα΄ για
Περιουσιακά Στοιχεία, Τιμαλφή
65.335,4 εκ.

**ΠΙΣΤΩΣΕΙΣ
ΥΠΟ ΚΑΤΑΝΟΜΗ**
19.989,26 εκ.

Δαπάνες Π/Υ Δ. Ε.
9.500 εκ.

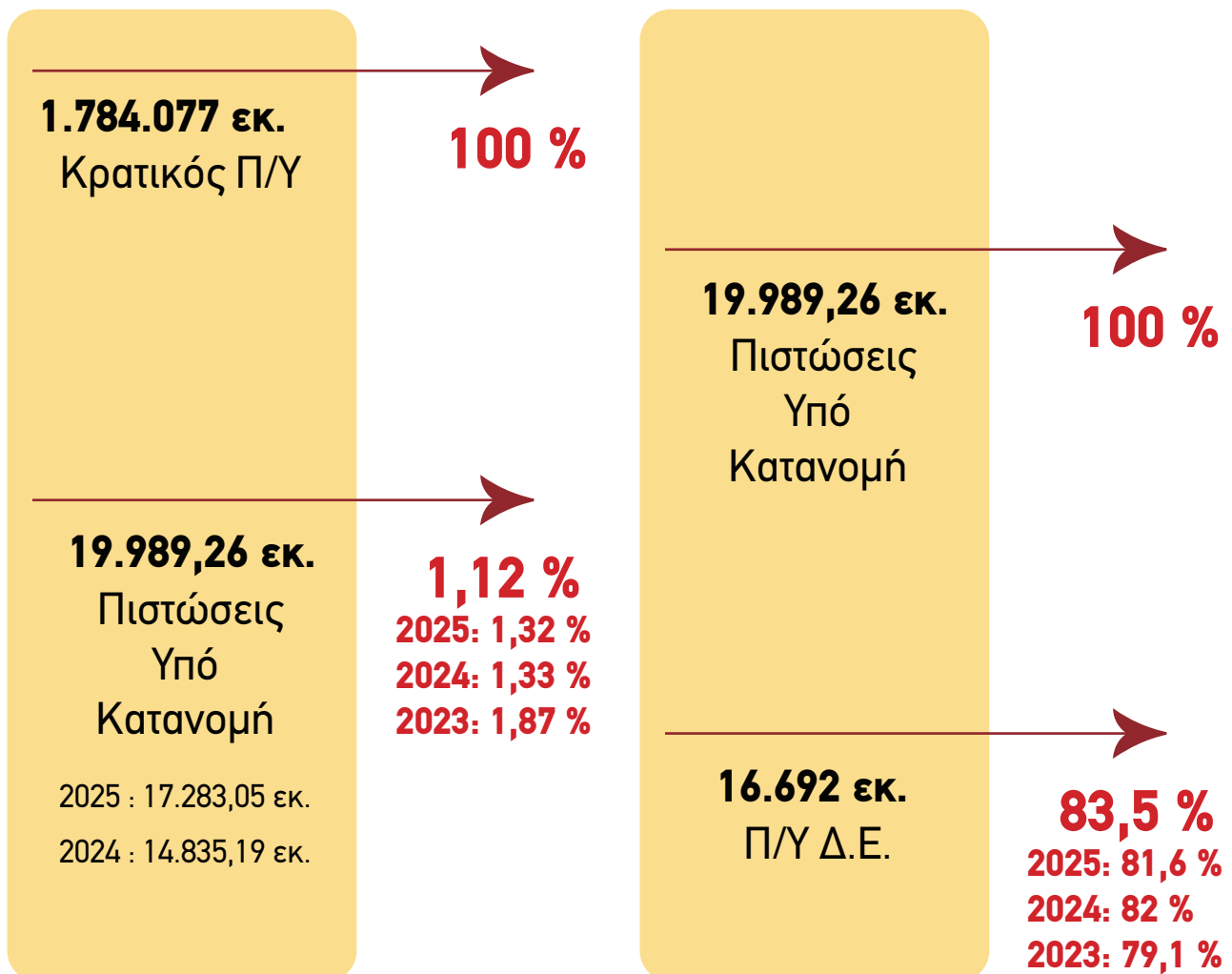
Δαπάνες Τ.Α.Α. .
7.192 εκ.

Τακτικό & Ειδικό
Αποθεματικό
1.250 εκ.

Λοιπές Δαπάνες
2.047 εκ.

Πιστώσεις Μεταναστευτικών Δαπανών
180 εκ.

ΣΧΕΣΗ Π/Υ Δ.Ε. ΜΕ ΚΡΑΤΙΚΟ Π/Υ ΠΟΣΟΣΤΙΑΙΕΣ ΑΠΟΤΥΠΩΣΕΙΣ



ΚΑΤΗΓΟΡΙΕΣ
ΔΑΠΑΝΩΝ Π/Υ
ΔΗΜΟΣΙΩΝ ΕΠΕΝΔΥΣΕΩΝ

Παροχές σε Εργαζομένους

124 εκ.

Κοινωνικές Παροχές

142 εκ.

Μεταβιβάσεις

(από όπου μεταφέρονται πιστώσεις στους ΟΤΑ)

11.513 εκ.

Αγορές Αγαθών & Υπηρεσιών

1.428 εκ.

Επιδότησεις

1.883 εκ.

Πάγια Περιουσιακά Στοιχεία

1.602 εκ.

Οπισθοβαρής κατανομή δαπανών - το ½ της συνολικής δαπάνης θα καταβληθεί μέχρι τον Νοέμβριο του 2026 και το λοιπό ½ κατά τον Δεκέμβριο του ίδιου έτους

ΔΡΑΣΕΙΣ ΥΠΟΥΡΓΕΙΩΝ

Από το 2024 και εφεξής, η εισηγητική έκθεση του Κρατικού Προϋπολογισμού κάνει όλο και λιγότερο λόγο περί των συγκεκριμένων έργων ή/και δράσεων των Υπουργείων, που χρηματοδοτούνται από τον Π/Υ.Δ.Ε.

Υπουργείο Εσωτερικών

295 εκ. ευρώ (74 εκ. ευρώ για συγχρηματοδοτούμενα έργα/ 221 εκ. ευρώ για έργα χρηματοδοτούμενα από εθνικούς πόρους)

137 εκ. ευρώ για έργα ΤΑΑ.

Υπουργείο Εξωτερικών

16 εκ. ευρώ εκ. ευρώ για συγχρηματοδοτούμενα έργα και

28 εκ. ευρώ για έργα χρηματοδοτούμενα από εθνικούς πόρους.

Υπουργείο Εθνικής Άμυνας

108 εκ. ευρώ για έργα ΠΔΕ που υλοποιούνται από τα Γενικά Επιτελεία Στρατού, Αεροπορίας και Ναυτικού.

Υπουργείο Υγείας

896 εκ. ευρώ για έργα ΠΔΕ.

ΔΡΑΣΕΙΣ ΥΠΟΥΡΓΕΙΩΝ

Υπουργείο Δικαιοσύνης

13 εκ. ευρώ για έργα ΠΔΕ και
50 εκ. ευρώ για έργα ΤΑΑ .

Υπουργείο Παιδείας, Θρησκευμάτων & Αθλητισμού

645 εκ. ευρώ για έργα ΠΔΕ και
3219 εκ. ευρώ για έργα ΤΑΑ.

Υπουργείο Πολιτισμού

129 εκ. ευρώ για έργα ΠΔΕ που στοχεύουν στην διάσωση της πολιτιστικής κληρονομιάς, την ανάπτυξη της σύγχρονης δημιουργίας και την προσέλκυση επενδύσεων στον τομέα των οπτικοακουστικών μέσων και
246 εκ. ευρώ για έργα ΤΑΑ.

ΔΡΑΣΕΙΣ ΥΠΟΥΡΓΕΙΩΝ

Υπουργείο Εθνικής Οικονομίας & Οικονομικών

2.770 εκ. ευρώ για έργα ΠΔΕ μεταξύ των οποίων 1.870 εκ. ευρώ για έργα και προγράμματα των ΟΤΑ α΄ και β΄ βαθμού και
300 εκ. ευρώ για έργα ΤΑΑ

Υπουργείο Αγροτικής Ανάπτυξης & Τροφίμων

1.207 εκ. ευρώ για έργα ΠΔΕ και
302 εκ. ευρώ για έργα ΤΑΑ προκειμένου να ενισχυθεί επιχειρηματικότητα και η βελτίωση των συνθηκών μεταποίησης, εμπορίας και ανάπτυξης γεωργικών προϊόντων.

Υπουργείο Περιβάλλοντος & Ενέργειας

600 εκ. ευρώ για έργα ΠΔΕ (530 εκ. ευρώ για συγχρηματοδοτούμενα έργα/ 70 εκ. ευρώ για έργα που χρηματοδοτούνται από εθνικούς πόρους) και
2.215 εκ. ευρώ για έργα ΤΑΑ.

Υπουργείο Εργασίας και Κοινωνικής Ασφάλισης

672 εκ. ευρώ για έργα ΠΔΕ και
402 εκ. για έργα ΤΑΑ.

Υπουργείο Κοινωνικής Συνοχής & Οικογένειας

233 εκ. ευρώ για έργα ΠΔΕ που στοχεύουν στην υποστήριξη παιδιών και ατόμων με αναπηρία, στην καταπολέμηση της έμφυλης βίας, στην παροχή επισιτιστικής βοήθειας και βασικής υλικής συνδρομής σε άτομα με υλική στέρση, στην κοινωνική επανένταξη ευάλωτων ομάδων, στην στήριξη ευπαθών κοινωνικών ομάδων και την αντιμετώπιση του δημογραφικού.

ΔΡΑΣΕΙΣ ΥΠΟΥΡΓΕΙΩΝ

Υπουργείο Ανάπτυξης

420 εκ. ευρώ για έργα ΠΔΕ και

250 εκ. ευρώ για έργα ΤΑΑ με στόχο την ενίσχυση της βιομηχανίας – βιοτεχνίας και της επιχειρηματικότητας εν γένει.

Υπουργείο Υποδομών & Μεταφορών

2.360 εκ. ευρώ για έργα ΠΔΕ ιδίως αυτά των μεγάλων υποδομών του οδικού και σιδηροδρομικού δικτύου, της ανάπτυξης των λιμενικών υποδομών, της αναβάθμιση του στόλου των μέσων μαζικής μεταφοράς με στόχο την βελτίωση του ενεργειακού αποτυπώματος, της βελτίωσης των παρεχόμενων υπηρεσιών και της ελεύθερης προσβασιμότητας των ατόμων με αναπηρία σε αυτά.

Υπουργείο Ναυτιλίας και Νησιωτικής Πολιτικής

345 εκ. ευρώ για έργα ΠΔΕ και

44 εκ. ευρώ για έργα ΤΑΑ.

Υπουργείο Τουρισμού

37 εκ. ευρώ για έργα ΠΔΕ και

160 εκ. ευρώ για έργα ΤΑΑ για την προώθηση του ορεινού τουρισμού, του τουρισμού υγείας, του αγροτουρισμού και της αναβάθμισης και εκσυγχρονισμού των τουριστικών εγκαταστάσεων και λιμένων.

ΔΡΑΣΕΙΣ ΥΠΟΥΡΓΕΙΩΝ

Υπουργείο Ψηφιακής Διακυβέρνησης

237 εκ. ευρώ για έργα ΠΔΕ και

1.000 εκ. ευρώ για έργα ΤΑΑ που στοχεύουν στην μεταρρύθμιση του δημοσιονομικού συστήματος (gov – ERP), στην χρήση της τεχνητής νοημοσύνης στην δημόσια διοίκηση, στην κυβερνοασφάλεια και την ευρυζωνικότητα μεταξύ άλλων.

Υπουργείο Μετανάστευσης & Ασύλου

353 εκ. ευρώ για έργα ΠΔΕ και

27 εκ. ευρώ για έργα ΤΑΑ που στο σύνολό τους στοχεύουν στην κατασκευή και αναβάθμιση των δομών υποδοχής προσφύγων, την υποδοχή ασυνόδευτων ανηλίκων, την ενίσχυση της διαδικασίας ασύλου, την πρόσβαση των αιτούντων διεθνή προστασία και την παροχή υπηρεσιών διαχείρισης των σχετικών εγκαταστάσεων.

Υπουργείο Προστασίας του Πολίτη & Οικογένειας

90 εκ. ευρώ για έργα ΠΔΕ.

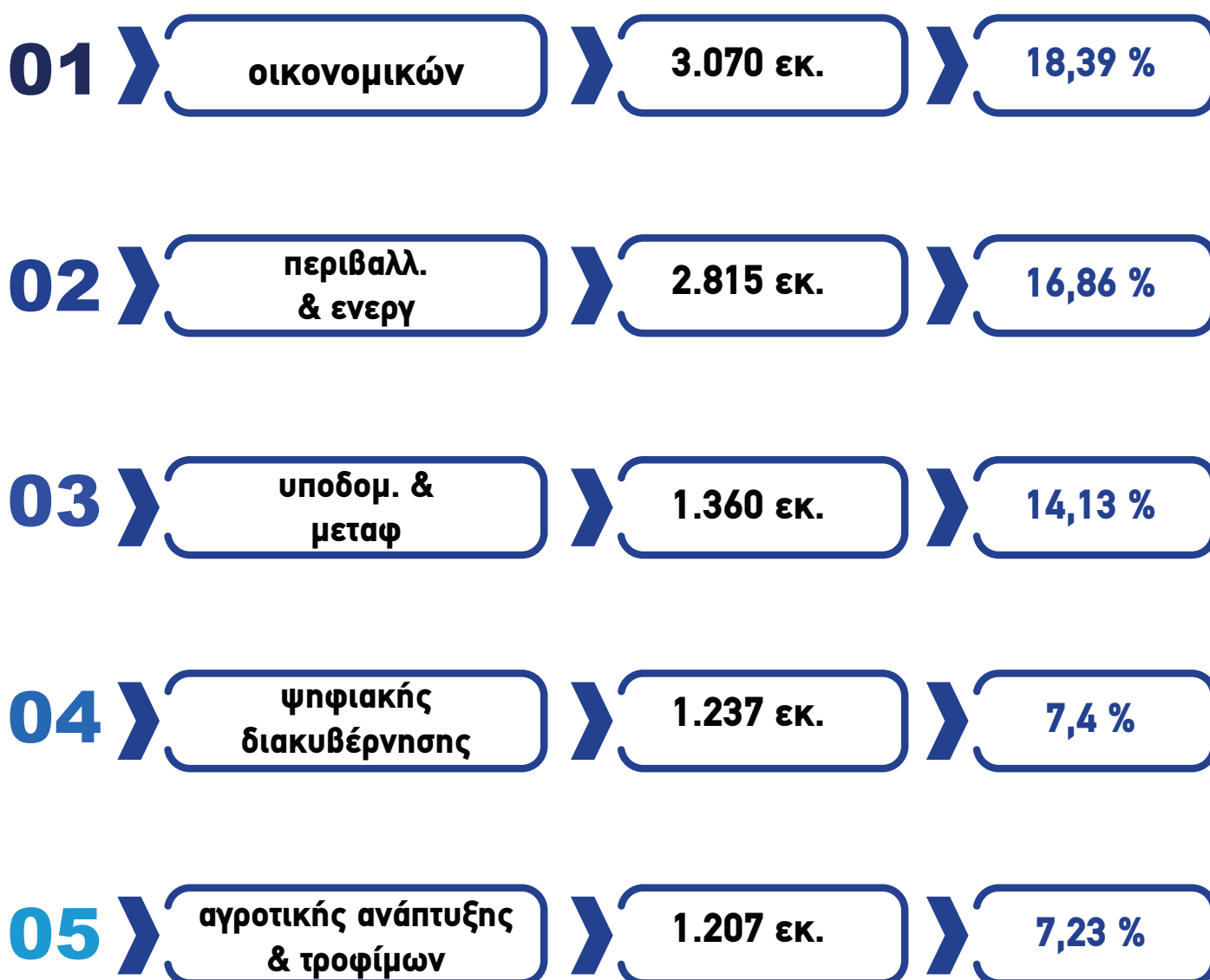
Υπουργείο Κλιματικής Κρίσης & Πολιτικής Προστασίας

292 για έργα ΠΔΕ και

290 εκ. ευρώ για έργα ΤΑΑ.

TOP 5

Π/Υ Δ.Ε.
16.692 εκ.



ΛΟΙΠΑ ΥΠΟΥΡΓΕΙΑ και φορείς Π/Υ Δ.Ε.

06	υγείας	869 εκ.	5,2 %
07	παιδείας, θρησκευμάτων & αθλητισμού	894 εκ.	5,17 %
08	εργασίας & κοιν. ασφάλισης	672 εκ.	4 %
09	ανάπτυξης & κοιν. ασφάλισης	670 εκ.	4 %
10	κλιματικής κρίσης	582 εκ.	3,4 %
11	εσωτερικών	432 εκ.	2,5 %
12	ναυτιλίας	389 εκ.	2,3 %
13	μεταν. & ασύλου	380 εκ.	2,27 %
14	πολιτισμού	375 εκ.	2,25 %
15	κοινωνικής συνοχής	233 εκ.	1,4 %
16	τουρισμού	197 εκ.	1,18 %

ΛΟΙΠΑ ΥΠΟΥΡΓΕΙΑ και φορείς Π/Υ Δ.Ε.

17	εθνικής άμυνας	108 εκ.	0,6 %
18	προστ. πολίτη	90 εκ.	0,5 %
19	δικαιοσύνης	63 εκ.	0,4 %
20	εξωτερικών	44 εκ.	0,26 %
21	Προεδρία Κυβέρνησης	6 εκ.	0,03 %
22	Βουλή	2 εκ.	0,011%

ΠΙΣΤΩΣΕΙΣ ΚΑΤΑ ΕΙΔΙΚΟ ΦΟΡΕΑ ΔΑΠΑΝΗΣ

Εσωτερικών

Γ.Γ. Δημόσιας Διοίκησης: 8 εκ.

Γ.Γ. Αυτοδιοίκησης &
Αποκέντρωσης : 65 εκ.

Γ.Δ/νση
Μακεδονίας Θράκης: 1 εκ.



Γ.Γ. Αυτοδιοίκησης &
Αποκέντρωσης : 220 εκ.

Γ.Δ/νση
Τ. Μακεδονίας Θράκης: 1 εκ.

Δαπάνες Τ.Α.Α : 93 εκ.

Δαπάνες Τ.Α.Α.
Ανθρ. δυναμικού : 44 εκ.

Εξωτερικών

Γ.Γ. Διεθν. &
Οικον. Σχέσεων : 1,03 εκ.

Λοιπές
Αυτοτελείς Μονάδες : 0,016 εκ.

Δαπάνες
Μεταναστευτικών Ροών : 14,9 εκ



Γ.Γ. Διεθν. & Οικον. Σχέσεων
& εξωστρέφειας : 27,9 εκ.

Λοιπές Αυτοτελείς Μονάδες : 0,09 εκ.

Άμυνας

Γενικό Επιτελείο Στρατού : 16,8 εκ.

Γενικό Επιτελείο Ναυτικού : 15 εκ.

Γενικό Επιτελείο
Αεροπορίας : 6,15 εκ.

Λοιπές Μονάδες : 0,045 εκ.



Γενικό Επιτελείο Εθν. Άμυν. : 4,5 εκ.

Γενικό Επιτελείο Στρατού : 30 εκ.

Γενικό Επιτελείο Ναυτικού : 10 εκ.

Γενικό Επιτελείο Αεροπορίας : 25,4 εκ.

Λοιπές μονάδες : 0,1 εκ.

συγχ/νο

εθνικό

ΠΙΣΤΩΣΕΙΣ ΚΑΤΑ ΕΙΔΙΚΟ ΦΟΡΕΑ ΔΑΠΑΝΗΣ

Αθλητισμού & Πολιτισμού

Γ.Γ. πολιτισμού : 5 εκ.



Γ.Γ. πολιτισμού : 64 εκ.
Γ.Γ. συγχρ. πολιτισμού : 60 εκ.
δαπάνες Τ.Α.Α. : 246 εκ.

Υγείας


Λοιπές Μονάδες : 30 εκ.



λοιπές μονάδες : 66 εκ.
Δαπάνες Τ.Α.Α. : 800 εκ.

Ψηφιακής Διακυβέρνησης

Λοιπές Μονάδες : 107 εκ.



Λοιπές Μονάδες : 130 εκ.
Δαπάνες Τ.Α.Α. : 1.000 εκ.

Δικαιοσύνης

Λοιπές Μονάδες : 2 εκ.



Λοιπές Μονάδες : 11 εκ.
Δαπάνες Τ.Α.Α. : 50 εκ.

συχ/νο

εθνικό

ΠΙΣΤΩΣΕΙΣ ΚΑΤΑ ΕΙΔΙΚΟ ΦΟΡΕΑ ΔΑΠΑΝΗΣ

παιδείας

Γ.Γ. θρησκευμάτων :	1,17 εκ.
Γ.Γ. α΄-β΄βάθμιας εκπ. & ειδικής αγωγής :	214,3 εκ.
Γ.Γ. επαγγελματικής εκπ. & διά βίου μάθησης :	126,7 εκ.
Γ.Γ. ανώτατης εκπ. :	130,6 εκ.
Λοιπές Μονάδες :	1,8 εκ.
Δαπάνες Αρ. Αν. Εκπ. :	5,4 εκ.



Γ.Γ. α΄-β΄βάθμιας εκπ. & ειδικής αγωγής :	26 εκ.
Γ.Γ. ανώτατης εκπ. :	110 εκ.
Γ.Γ. Αθλητισμού :	9 εκ.
Λοιπές Μονάδες :	19 εκ.
Δαπάνες Τ.Α.Α. :	219 εκ.

οικονομικών

Γ.Γ. δημοσιονομικής πολιτικής :	1,25 εκ.
Γ.Γ. δημ. επενδύσεων & ΕΠΑ :	1.270,2 εκ.
Γ.Γ. ΕΣΠΑ :	10 εκ.
Γ.Γ. διαχείριση τομεακών προγραμμάτων ΕΤΠΑ, ΤΣ, ΕΚΤ :	303 εκ.
Ειδική Υπηρεσία Δίκαιης Αναπτυξιακής Μετάβασης :	194 εκ.
Λοιπές Μονάδες :	236 εκ.
Δαπάνες ΑΑΔΕ :	5 εκ.



Γ.Γ. δημ. περιουσίας :	55 εκ.
Γ.Γ. δημ. επενδύσεων & ΕΠΑ :	600 εκ.
Λοιπές Μονάδες :	149 εκ.
Δαπάνες Τ.Α.Α. :	249 εκ.
Δαπάνες Τ.Α.Α. για ΑΑΔΕ :	50 εκ.

περιβάλλοντος & ενέργειας

Γ.Γ. ενέργειας & ορυκτών :	151 εκ.
Γ.Γ. φυσικού περ/ντος :	234 εκ.
Γ.Γ. δασών :	0,5 εκ.
Γ.Γ. συντ./διαχ. αποβλήτων :	70 εκ.
Γ.Γ. χωρ. σχεδ./αστ. περιβ. :	70,8 εκ.
Λοιπές Μονάδες :	8 εκ.



Γ.Γ. ενέργειας & ορυκτών :	10 εκ.
Γ.Γ. φυσικού περ/ντος :	12,2 εκ.
Γ.Γ. δασών :	15 εκ.
Γ.Γ. χωρ. σχεδ./αστ. περιβ. :	18 εκ.
Γ.Γ. συντ./διαχ. αποβλήτων :	14 εκ.
Δαπάνες Τ.Α.Α. :	2.215 εκ.

συγχ/νο

εθνικό

ΠΙΣΤΩΣΕΙΣ ΚΑΤΑ ΕΙΔΙΚΟ ΦΟΡΕΑ ΔΑΠΑΝΗΣ

αγρ. ανάπτυξης & τροφίμων

Λοιπές Μονάδες : 850 εκ.



Λοιπές Μονάδες : 55 εκ.

Δαπάνες Τ.Α.Α. : 302 εκ.

ανάπτυξης

Γ.Γ. βιομηχανίας : 5,1 εκ.

Γ.Γ. εμπορίου : 30,1 εκ.

Γ.Γ. ιδιωτικών επενδύσεων : 135,4 εκ.

Γ.Γ. έρευνας & καινοτομίας : 79,6 εκ.

Λοιπές Μονάδες : 10 εκ.



Γ.Γ. βιομηχανίας : 18,6 εκ.

Γ.Γ. εμπορίου : 9 εκ.

Γ.Γ. ιδιωτικών επενδύσεων : 96 εκ.

Γ.Γ. έρευνας & καινοτομίας : 35,1 εκ.

Λοιπές Μονάδες : 1 εκ.

δαπάνες Τ.Α.Α. : 250 εκ.

εργασίας & κοιν. ασφάλισης

Γ.Γ. κοινωνικής ασφάλισης : 17,55 εκ.

Λοιπές Μονάδες : 232,45 εκ.



Γ.Γ. κοινωνικής ασφάλισης : 10,8

Λοιπές Μονάδες : 9 εκ.

δαπάνες Τ.Α.Α. : 402 εκ.

κοινωνικής συνοχής & οικογένειας

Γ.Γ. κοιν. αλληλεγγύης & καταπολέμησης της φτώχειας : 103 εκ.

Γ.Γ. ισότητας & ανθρ. δικ/των : 0,15 εκ.

Λοιπές Μονάδες : 27,8 εκ.



Γ.Γ. κοιν. αλληλεγγύης & καταπολέμησης της φτώχειας : 0,6 εκ.

Γ.Γ. δημογραφικής & στεγαστικής πολιτικής : 0,6 εκ.

Γ.Γ. ισότητας & ανθρ. δικ/των : 0,6 εκ.

Λοιπές Μονάδες : 0,2 εκ.

δαπάνες Τ.Α.Α. : 100 εκ.

συγχ/vo

εθνικό

ΠΙΣΤΩΣΕΙΣ ΚΑΤΑ ΕΙΔΙΚΟ ΦΟΡΕΑ ΔΑΠΑΝΗΣ

υποδομών & μεταφορών

Γ.Γ. υποδομών : 541 εκ.
Γ.Γ. μεταφορών : 219 εκ.



Γ.Γ. υποδομών : 876,37 εκ.
Γ.Γ. μεταφορών : 73,56 εκ.
Λοιπές Μονάδες : 0,06 εκ.
Δαπάνες Τ.Α.Α. : 650 εκ.

ναυτιλίας & νησιωτικής πολιτικής

Γ.Γ. ναυτιλίας & λιμένων : 15 εκ.
Αρχηγείο
λιμενικού σώματος : 29,5 εκ.
Λοιπές Μονάδες : 0,5 εκ.
Δαπάνες
μεταναστευτικών ροών : 40 εκ.



Γ.Γ. ναυτιλίας & λιμένων : 10 εκ.
αρχηγείο λιμενικού σώματος : 185 εκ.
Γ.Γ. Αιγαίου & νησ. πολιτικής : 65 εκ.
Δαπάνες ΤΑΑ : 44 εκ.

τουρισμού


Λοιπές Μονάδες : 2 εκ.



Λοιπές Μονάδες : 35 εκ.
Δαπάνες Τ.Α.Α. : 160 εκ.

κλιματικής κρίσης & πολιτικής προστασίας

Λοιπές Μονάδες : 142 εκ.



Γ.Γ. αποκατάστασης φυσικών
καταστροφών & κρατ. αρωγής : 135 εκ.
Λοιπές Μονάδες : 15,3 εκ.
Δαπάνες Τ.Α.Α. : 290 εκ.

συγχ/νο

εθνικό

ΠΙΣΤΩΣΕΙΣ ΚΑΤΑ ΕΙΔΙΚΟ ΦΟΡΕΑ ΔΑΠΑΝΗΣ

μετανάστευσης & ασύλου

Γ.Γ. μεταναστευτικής
πολιτικής : 61,4 εκ.
Γ.Γ. υποδοχής
αιτούντων άσυλο: 208 εκ.
Γ.Γ. ευάλωτων πολιτών
& θεσμικής προστασίας : 64,7 εκ.



Γ.Γ. μεταναστευτικής πολιτικής : 6,5 εκ.
Γ.Γ. υποδοχής αιτούντων άσυλο : 5,5 εκ.
Γ.Γ. ευάλωτων πολιτών
& θεσμικής προστασίας : 6 εκ.
Δαπάνες Τ.Α.Α. : 27 εκ.

προστασίας του πολίτη


Γ.Γ. ναυτιλίας & λιμένων : 15 εκ.
Αρχηγείο
λιμενικού σώματος : 29,5 εκ.
Λοιπές Μονάδες : 0,5 εκ.
Δαπάνες
μεταναστευτικών ροών : 40 εκ.



Γ.Γ. αντεγκληματικής
πολιτικής : 1 εκ.
Λοιπές Μονάδες : 3,5 εκ.
Δαπάνες
μεταναστευτικών ροών : 74 εκ.

Βουλή

Λοιπές Αυτοτελείς Υπηρεσίες &
Μονάδες που υπάγονται
στον Πρόεδρο της Βουλής : 2 εκ.



Προεδρία της Κυβέρνησης

Γ.Γ. Πρωθυπουργού : 1 εκ.



Γ.Γ. Πρωθυπουργού : 3,5 εκ.
Γ.Γ. Νομικών &
Κοινοβουλευτικών Θεμάτων : 1,5 εκ.

συγχ/νο

εθνικό

ΠΑΡΕΜΒΑΣΕΙΣ από τον Π/Υ Δ.Ε.

Στην εισηγητική έκθεση του προϋπολογισμού έτους 2026 και σε συνέχεια αυτού του 2024 και 2025, παραλείπεται η διάκριση της πηγής των δαπανών των δημοσιονομικών παρεμβάσεων, που πραγματοποιήθηκαν το 2025, έτσι δεν γνωρίζουμε πλέον ποιες από αυτές χρηματοδοτεί ο Π/Υ Δ.Ε.

ποιες παρεμβάσεις είχαν ανακοινωθεί για το 2025 ?

600 εκ. ευρώ για κάλυψη φυσικών καταστροφών μέσω του τέλους ανθεκτικότητας

300 εκ. ευρώ για την σύσταση Εθνικού Επενδυτικού Ταμείου (GrowthFund)

κίνητρα για την καινοτομία, τις συγχωνεύσεις, τις εξαγωγές

χρηματοδότηση υποδομής για το ψηφιακό τέλος χαρτοσήμου

χρηματοδότηση υποδομής για την τοποθέτηση οπτικής ίνας

κάλυψη επιδόματος γέννησης παιδιού ποσού 2.400 ευρώ

χρηματοδότηση προγράμματος «Ανακαινίζω – Νοικιάζω»

αύξηση αποζημίωση νυχτερινής απασχόλησης ενστόλων/εφημεριών των ιατρών του Ε.Σ.Υ.

ΠΑΡΕΜΒΑΣΕΙΣ ΕΠΕΝΔΥΣΕΩΝ ΓΙΑ ΤΟ 2026

600 εκ. ευρώ για κάλυψη φυσικών καταστροφών μέσω του τέλους ανθεκτικότητας

ενίσχυση π. μικρών/μικρών επιχειρήσεων στην Δυτ. Μακεδονία, Μεγαλόπολη, Τρίπολη

200 εκ. ευρώ από ΕΣΠΑ '21 - '27 για ΜμΕ σε μεταποίηση και υπηρεσίες

50 εκ. ευρώ σε κλάδους με υστέρηση στο εμπορικό ισοζύγιο

70 εκ. ευρώ για την αυτοαπασχόληση πτυχιούχων σε νέα επιχειρηματική δραστηριότητα

50 εκ. ευρώ για βιοτεχνολογία, ψηφ. τεχνολογία και καθαρούς πόρους (STEP)

300 εκ. ευρώ για 25k ΜμΕ (InvestEU) με κινητοποίηση 3.600 εκ. ευρώ
σχετικών δανείων υστέρηση στο εμπορικό ισοζύγιο

780 εκ. ευρώ επέκταση του ΤΕΠΙΧ III για επιχειρηματικά δάνεια ΜμΕ

170 εκ. ευρώ για σύσταση νέου Ταμείου Αγροτικής Επιχειρηματικότητας

500 εκ. ευρώ για σύσταση νέου Ταμείου Εγγυοδοσίας DeLFI Plus

41,4 εκ. ευρώ στο Patent Fund για στήριξη κατοχύρωσης ευρεσιτεχνιών

150 εκ. ευρώ φορολογικών υπερεκπτώσεων σε επενδύσεις άμυνας/κατασκευής οχημάτων

ΕΠΑ ΠΩΣ ? ΠΟΤΕ ?

- **Συστάθηκε** με τον ν. 4635/2019 (ΦΕΚ Α΄167/2019)
- Η έναρξη της 5ετούς υλοποίησής του **μετατέθηκε για τον Ιούλιο του 2021** με την ΥΑ 141748/2021 (ΦΕΚ Β΄6358/21)

Ολοκληρώθηκε η προγραμματική περίοδος 2021-2025 σήμερα όπως ίσχυσε μετά την σύστασή της

με τους ν. 4849/2021 (ΦΕΚ Α΄207/2021), 4929/2022 (ΦΕΚ Α΄ 126/2022), 5079/2023 (ΦΕΚ Α΄125/2023) και 5140/2024 (ΦΕΚ Α΄154/2024)

Εντάσσονται πλέον και Έργα, που χρηματοδοτήθηκαν ή πρόκειται να χρηματοδοτηθούν στο μέλλον από ευρωπαϊκούς πόρους (**συγχρηματοδοτούμενα**) **ΕΝΩ**

Καταρχήν είχε συσταθεί και λειτουργούσε για τα έργα του εθνικού σκέλους του Προγράμματος Δημοσίων Επενδύσεων, που χρηματοδοτούνταν από εθνικούς πόρους

Καταρτίζεται, ελέγχεται και παρακολουθείται από τον Υπουργό Οικονομικών και τον κάθε αρμόδια Γραμματέα ή Ειδικό Συντονιστή της Μονάδας

Από το 2025 χρηματοδοτεί ΚΑΙ λειτουργικές δαπάνες του Δημοσίου όπως και τις δαπάνες διοίκησης, διαχείρισης των ανώνυμων εταιρειών που συμμετέχουν στην εκτέλεση των έργων
Οι δαπάνες αυτές μπορούν να **ανέρχονται σε ποσοστό 4%** επί του προϋπολογισμού του κάθε έργου

ΕΘΝΙΚΟ ΠΡΟΓΡΑΜΜΑ ΑΝΑΠΤΥΞΗΣ ΕΠΑ

Προγραμματική περίοδος 2021-2025



ΣΤΟΧΟΙ ΕΠΑ

Έξυπνη
Ανάπτυξη



Ανάπτυξη
Υποδομών



Εξωστρέφεια



Πράσινη
Ανάπτυξη



Κοινωνική
Ανάπτυξη



ΕΠΙΛΕΞΙΜΕΣ ΚΑΤΗΓΟΡΙΕΣ ΕΡΓΩΝ ΕΠΑ μέχρι το 2025

Ανταγωνιστικότητα
Επιχειρήσεων,
ελ. Επαγγελματιών,
Επιστημόνων

Εκτελεστές Δικαστικές
Αποφάσεις από έργα ΠΔΕ

Διαχείριση
Μεταναστευτικών Ροών

Δράσεις
Χρηματοδότησης
Πράξεων με
Χρηματοδοτικά Μέσα

Ενίσχυση Παραγωγικότη-
τας του
Πρωτογενούς Τομέα

Ενίσχυση της
Απασχόλησης
και του Ανθρωπίνου
Δυναμικού

Υποστήριξη/
συνέργεια
Συγχρηματοδοτούμενων
Έργων

Επιχορηγήσεις Δημοσίων
& Ιδιωτικών Φορέων για
Υ.Γ.Ο.Σ.

Δαπάνες για Διαχείριση &
Διοίκηση Α.Ε. (ΕΓΝΑΤΙΑ
Α.Ε., ΕΡΓΟΣΕ, Α.Ε. κλπ)

Έργα Αντιμετώπισης Φυσικών
Καταστροφών θα
χρηματοδοτούνται εφεξής από
ειδικό αποθεματικό ΕΠΑ.



Χρηματοδότηση Επαναλαμβανόμενων Δράσεων
(έργα συντήρησης, μυσκονί-
ες, ηλεκτροφωτισμός κλπ.)



Το ΕΠΑ
δεν χρηματοδοτεί
Πάγιες Λειτουργικές Ανάγκες
Δημοσίου

Μισθολογικές, Λειτουργικές &
Λοιπές Δαπάνες της ΜΟΔ Α.Ε.,
Ειδ. Υπηρεσίες ΕΣΠΑ, Κοινές
Γραμμ. Επιχειρησιακών Προ-
γραμμάτων

ΑΠΟΛΟΓΙΣΤΙΚΗ ΕΚΤΙΜΗΣΗ ΔΑΠΑΝΩΝ
ΕΡΓΩΝ ΕΠΑ
1ης προγραμματικής περιόδου



Τομεακά Προγράμματα του κάθε Υπουργείου, όπως ανακοινώθηκαν στην ιστοσελίδα του ΕΠΑ

δαπάνη 5ετίας : **4.959 εκ. ευρώ**



Περιφερειακά Προγράμματα της κάθε Περιφέρειας, όπως ανακοινώθηκαν στην ιστοσελίδα του ΕΠΑ

δαπάνη 5ετίας : **1.532 εκ. ευρώ**



Ειδικά Επενδυτικά Προγράμματα, όπως ανακοινώθηκαν στην ιστοσελίδα του ΕΠΑ

δαπάνη 5ετίας : **1.733 εκ. ευρώ**

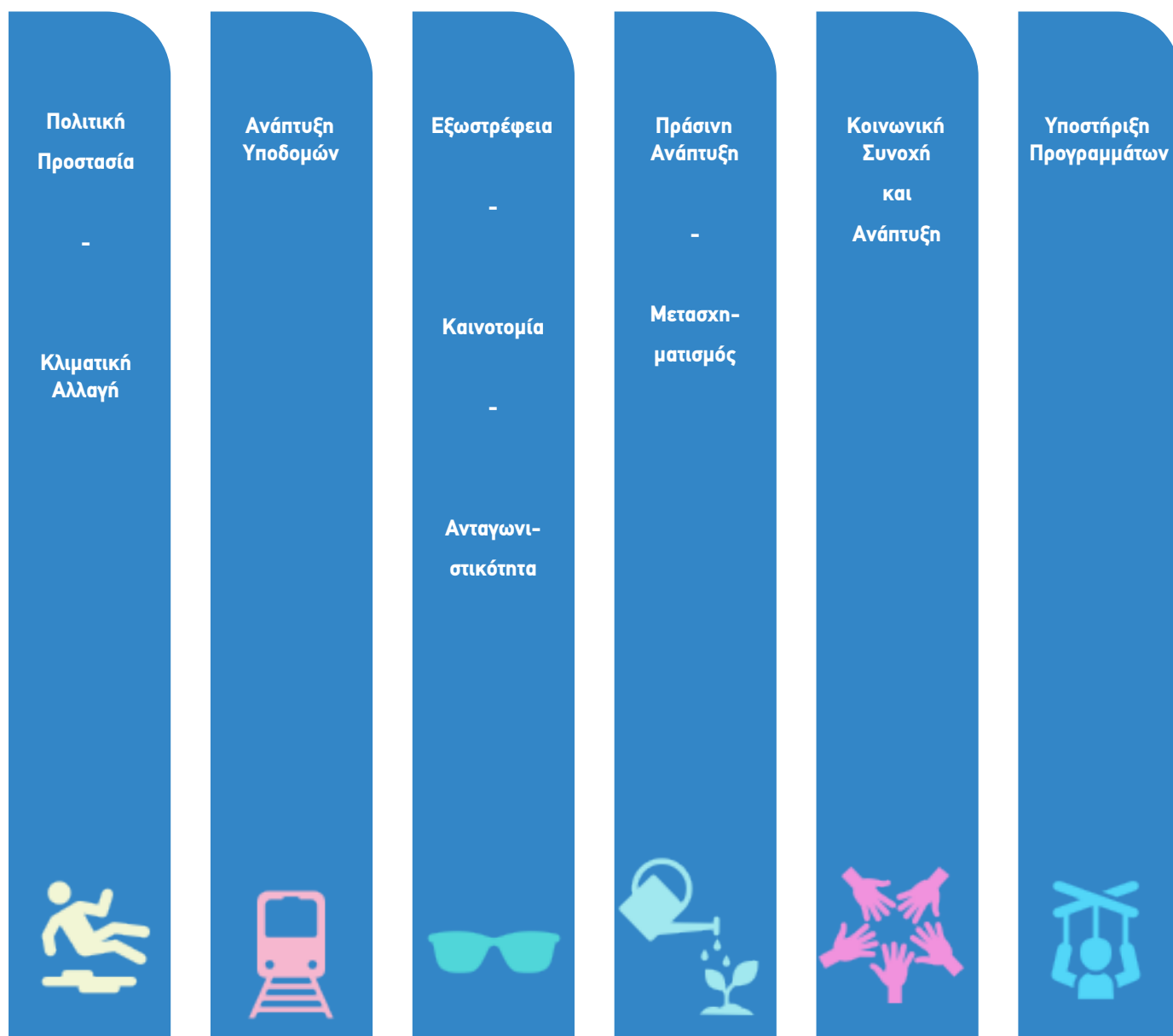


Εν τέλει, η συνολική δαπάνη 5ετίας της 1ης προγραμματικής περιόδου ανήλθε σε **8.224 εκ. ευρώ** έναντι **10.650 εκ ευρώ**, που είχε προϋπολογιστεί στην έναρξή της και αποτελούσε στόχο της.

Πραγματοποιήθηκαν έργα και δράσεις λιγότερα κατά 2.426 εκ. ευρώ.

ΕΘΝΙΚΟ ΠΡΟΓΡΑΜΜΑ ΑΝΑΠΤΥΞΗΣ ΕΠΑ 2η προγραμματική περίοδος 2026-2030 Υπουργική απόφαση 04.12.2025 (ΦΕΚ Α' 220/2025)

ΣΤΟΧΟΙ ΕΠΑ



ΠΡΟΫΠΟΛΟΓΙΣΜΟΣ ΔΑΠΑΝΩΝ
ΕΡΓΩΝ ΕΠΑ
2ης προγραμματικής περιόδου



Τομεακά Προγράμματα του κάθε Υπουργείου
προϋπολογισμός δαπάνης 5ετίας : **9.067 εκ. ευρώ**




Περιφερειακά Προγράμματα της κάθε Περιφέρειας
προϋπολογισμός δαπάνης 5ετίας : **2.500 εκ. ευρώ**




Ειδικά Επενδυτικά Προγράμματα
πρόγραμμα φυσικών καταστροφών : **150 εκ.**
ειδικό πρόγραμμα ανάπτυξης : **800 εκ.**
ΣΔΙΤ : 600 εκ.

*οι δαπάνες για τα έργα ΣΔΙΤ δεν συμπεριλαμβάνονται στον κρ. π/υ (off balance sheet)
πρόγραμμα Προεδρίας της Κυβέρνησης : 20 εκ. ευρώ



Υλοποίηση έργων **1ης προγραμματικής περιόδου : 5.800 εκ.**
Υπερδέσμευση ποσών 130% στα τομεακά και περιφερειακά προγράμματα.
Έργα συγχρηματοδοτούμενου σκέλους που δεν υλοποιήθηκαν την 1η
προγραμματική περίοδο θα μεταφερθούν στο ΕΠΑ της 2ης περιόδου



αποθεματικό για επείγουσες ανάγκες:
προϋπολογισμός δαπάνης 5ετίας : **20 εκ. ευρώ**

ΑΝΑΠΤΥΞΙΑΚΕΣ ΑΝΑΓΚΕΣ ΠΡΟΚΛΗΣΕΙΣ ΕΛΛΑΔΑΣ 2ης προγραμματικής περιόδου

Μείωση της ανεργίας



Μακροοικονομικές Εξελίξεις
& Ενίσχυση Εισοδημάτων



Δημογραφικό



Ψηφιακός Μετασχηματισμός /
Καινοτομία



Κλιματική Κρίση



ΔΥΝΑΤΟΤΗΤΕΣ ΠΛΕΟΝΕΚΤΗΜΑΤΑ



Γεωγραφική θέση



Φυσικό
Περιβάλλον/Κλίμα



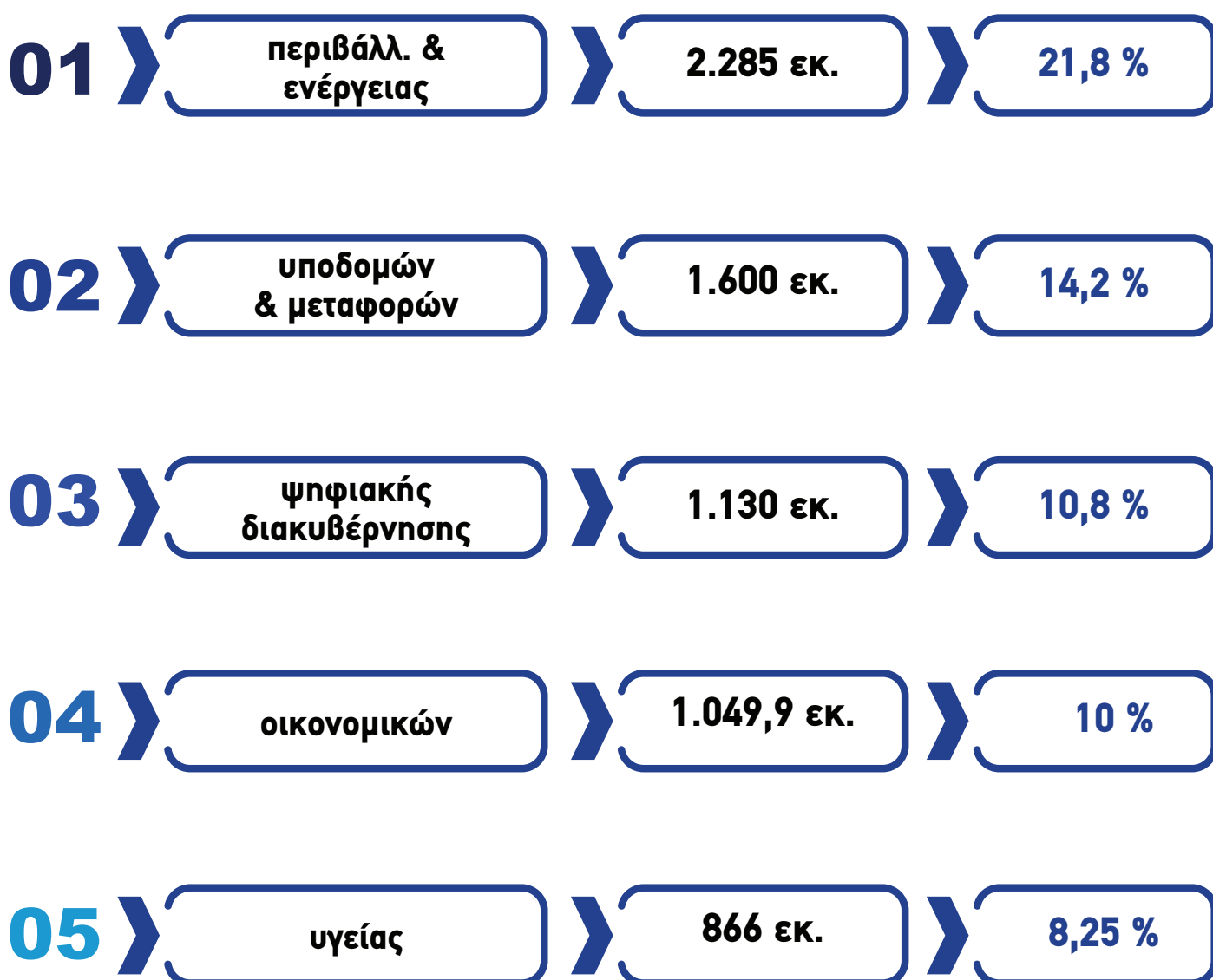
Πολιτιστική Κληρονομιά



Δημόσιες Επενδύσεις

TOP 5

ΕΘΝΙΚΟΥ ΣΚΕΛΟΥΣ
10.494 εκ.



ΛΟΙΠΑ ΥΠΟΥΡΓΕΙΑ και φορείς ΕΘΝΙΚΟΥ ΣΚΕΛΟΥΣ

06	κλιματικής κρίσης	440 εκ.	4,2 %
07	εργασίας & κοιν. ασφάλισης	422 εκ.	4 %
08	ανάπτυξης	410 εκ.	3,9 %
09	παιδείας, θρησκευμάτων & αθλητισμού	384 εκ.	3,65 %
10	πολιτισμού	370 εκ.	3,5 %
11	εσωτερικών	358 εκ.	3,4 %
12	αγροτικής ανάπτυξης & τροφίμων	357 εκ.	3,4 %
13	ναυτιλίας	304 εκ.	2,9 %
14	τουρισμού	195 εκ.	1,85 %
15	κοινωνικής συνοχής	102 εκ.	1 %
16	εθνικής άμυνας	70 εκ.	0,7%
17	δικαιοσύνης	61 εκ.	0,6 %

ΛΟΙΠΑ ΥΠΟΥΡΓΕΙΑ και φορείς ΕΘΝΙΚΟΥ ΣΚΕΛΟΥΣ

18	μετανάστευσης & ασύλου	45 εκ.	0,4 %
19	εξωτερικών	28 εκ.	0,3 %
20	κλιματικής κρίσης	10 εκ.	0,1 %
21	Προεδρία Κυβέρνησης	5 εκ.	0,05 %

ΙΣΤΟΡΙΚΟΤΗΤΑ
ΔΑΠΑΝΩΝ
Τ.Α.Α
(προβλέψεις VS απολογισμών)

2021

Τελικά : 307εκ.

2022

3.198 εκ.

Τελικά : 2.843 εκ.

2023

3.662 εκ.

Τελικά : 2.089 εκ.

2024

3.617 εκ.

Τελικά : 3.401 εκ.

2025

4.900 εκ.

Εκτίμηση : 4.900 εκ.

2026

7.192 εκ.

TOP 5

Τ.Α.Α.
7.191,9 εκ.



ΛΟΙΠΑ ΥΠΟΥΡΓΕΙΑ
Τ.Α.Α.

06	αγροτικής ανάπτυξης & τροφίμων	302 εκ.	4,2 %
07	οικονομικών	209,9 εκ.	4,16 %
08	κλιματικής κρίσης	290 εκ.	4 %
09	ανάπτυξης	250 εκ.	3,5 %
10	πολιτισμού	246 εκ.	3,4 %
11	παιδείας, θρησκευμάτων & αθλητισμού	219 εκ.	3,04 %
12	τουρισμού	160 εκ.	2,28 %
13	εσωτερικών	137 εκ.	2 %
14	κοινωνικής συνοχής	100 εκ.	1,04 %
15	δικαιοσύνης	50 εκ.	0,7 %
16	ναυτιλίας	44 εκ.	0,61%
17	μετανάστευσης & ασύλου	27 εκ.	0,37 %

Τ
Α
Α

5.466 εκ. ευρώ χαμηλότοκος δανεισμός
σε τράπεζες



περαιτέρω διάθεσή τους για "Σπίτι μου II" και
"Αναβαθμίζω το Σπίτι μου"

2
0
2
6

Το υπόλοιπο θα χρηματοδοτήσει έργα συναφή
με αυτά του έτους 2025




Τ
Α
Α

Χρηματοδότηση των δαπανών επικοινωνίας και προβολής των δράσεων του υπουργείου Υγείας



Βελτίωση δημόσιων μεταφορών



οδικά δίκτυα



2
0
2
6

κτηματολόγιο – ψηφιοποίηση



ενίσχυση πολιτικής προστασίας



ΣΥΓΧΡΗΜΑΤΟΔΟΤΟΥΜΕΝΑ
ΕΡΓΑ Ε.Σ.Π.Α.
(Εταιρικό Πλαίσιο Περιφερειακής Ανάπτυξης)
μέχρι σήμερα

Για την περίοδο 2014 – 2020 αναφορικά με την πορεία του Ε.Σ.Π.Α. υπήρχαν δημοσιευμένα (μέχρι το 2024) τα στοιχεία του παρακάτω πίνακα

Η εισηγητική έκθεση του Κρατικού Προϋπολογισμού 2026 για την ίδια περίοδο Ε.Σ.Π.Α. κάνει τις εξής μοναδικές αναφορές :

Νομικές Δεσμεύσεις 37.600 εκ. (αναφορά 2025 : 40.500 εκ.) –

Ενταγμένα Έργα 39.600 (αναφορά 2025 : 44.200 εκ.)

Το ποσοστό απορρόφησης των κονδυλίων του Ε.Σ.Π.Α. Περιόδου 2014-2020 και η εκκαθάριση της περιόδου δεν προκύπτουν ευκρινώς από την επίσημη ιστοσελίδα του

Συνολικές Δαπάνες : 32.400 εκ. (υπερδέσμευση έργων)

ΣΥΓΧΡΗΜΑΤΟΔΟΤΟΥΜΕΝΑ
Τομεακά ΕΡΓΑ
περιόδου 2014 – 2020*

*όπως είχαν αναρτηθεί στην επίσημη ιστοσελίδα του

ΕΣΠΑ 2014-2020

ΥΛΟΠΟΙΟΥΜΕΝΕΣ ΔΡΑΣΕΙΣ

Τομεακά Επιχειρησιακά Προγράμματα

Υποδομές Μεταφορών, Περιβάλλον, Αειφόρος Ανάπτυξη

*Διαχείριση Απορριμμάτων, Αστικά Λύματα, υδάτινοι πόροι, σιδηρόδρομοι κ.α.

*Πρώθηση Καθαρών Αστικών Μεταφορών (1,56 δις.), Διαχείριση Απορριμμάτων (900 εκ.), Συλλογή & Επεξεργασία Αστικών Λυμάτων (1,3 δις.), Οδικά Έργα (1,1 δις.)

Ανάπτυξη Ανθρώπινου Δυναμικού – Εκπαίδευση & Διά Βίου Μάθηση

*(3,3 δις.)

Ανταγωνιστικότητα, Επιχειρηματικότητα, Καινοτομία (ΕΠΑΝΕΚ)

*ΤΕΠΙΧ II, Ταμείο Εγγυοδοσίας, Επιδότηση Τόκων Δανείων, Επιστρεπτέα Προκαταβολή Έλαβε πόρους ύψους 185.700 εκ. για κάλυψη αναγκών λόγω κρίσης κορονοϊού (COVID-19) από τα δύο (2) προηγούμενα Προγράμματα.

Έξυπνη Εξειδίκευση, Σύνδεση Έρευνας & Καινοτομίας με Επιχειρηματικότητα (4,15 δις.)

Μεταρρύθμιση Δημοσίου Τομέα

*ηλεκτρονική διακυβέρνηση Δημοσίου Τομέα, Ενίσχυση Ανθρώπινου Δυναμικού (1,1 δις.) ασφαλιστικού κ.α.

Πρόγραμμα Αγροτικής Ανάπτυξης (ΠΑΑ)

*μετάβαση σε ισχυρό αγροδιατροφικό σύστημα, αύξηση προστ. αξίας παραγωγής & μεταποίησης κ.α. (5,64 δις.)

ΣΥΓΧΡΗΜΑΤΟΔΟΤΟΥΜΕΝΑ
Τομεακά ΕΡΓΑ
περιόδου 2014 – 2020*

*όπως είχαν αναρτηθεί στην επίσημη ιστοσελίδα του

Αλιεία & Θάλασσα

*Ενίσχυση Ανταγωνιστικότητας επιχειρήσεων αλιείας, υδατοκαλλιέργειας κλπ. (0,5 δις.)

Τεχνική Βοήθεια

*Συντονισμός ΕΣΠΑ 2014 – 2020 (0,4 δις.)

Προγράμματα Εδαφικής Συνεργασίας

*(0,5 δις.)

Περιφερειακά Επιχειρησιακά Προγράμματα

*13 ΠΕΠ, ο Π/Υ τους το 2020 μειώθηκε λόγω μεταφοράς ποσών για ανάγκες κορονοϊού (COVID-19)

~~Τομεακά Επιχειρησιακά Προγράμματα~~

14 έργα στην φάση Β΄ 19 νέα έργα

Μηχανισμός «Συνδέοντας την Ευρώπη» ("Connecting Europe") 2014-2020

*Δράσεις Διευρωπαϊκών Δικτύων σε τομείς Μεταφορών, Ενέργειας, Τηλεπικοινωνιών

ΣΥΓΧΡΗΜΑΤΟΔΟΤΟΥΜΕΝΑ
Τομεακά ΕΡΓΑ
περιόδου 2014 – 2020*

*όπως είχαν αναρτηθεί στην επίσημη ιστοσελίδα του

**Μεταφέρθηκαν Πόροι για κάλυψη αναγκών
λόγω της πανδημίας κορονοϊού (COVID-19)**



**Κρατικές Ενισχύσεις, Ενίσχυση Κεφαλαίου Κίνησης Μ.Μ.Ε.,
Επιδότηση Ενοικίων, Επιστρεπτέα Προκαταβολή**



**Προμήθειες Υγειονομικού Εξοπλισμού & Πρόσληψη
ιατρικού/νοσηλευτικού Προσωπικού**



**Οικονομική Ενίσχυση Αυτοαπασχολούμενων & Μικρών Εταιρειών
με έως είκοσι (20) εργαζομένους**



**Στήριξη της Παιδείας μέσω Προσλήψεων αναπληρωτών εκπαιδευτικών
& Προμηθειών Εκπαιδευτικού Υλικού**

ΣΥΓΧΡΗΜΑΤΟΔΟΤΟΥΜΕΝΑ ΕΡΓΑ Ε.Σ.Π.Α. περιόδου 2021 - 2027

ΕΣΠΑ 2021-2027

- Συνολικός Προϋπολογισμός Περιόδου 28.620 εκ. (αναφορά 2025 : 26.188 εκ. ευρώ) (*2021 φαινόταν μειωμένος κατά 2.100 εκ. ευρώ έναντι της περιόδου 2014-2020).
- Από αυτά 22.740 εκ. (αναφορά 2025 : 20.900 εκ.) αποτελούν ενωσιακή συμμετοχή (ευρωπαϊκά ταμεία) και 5.850 εκ. (αναφορά 2025 : 5.300 εκ.) αποτελούν εθνική συνεισφορά.

9 Τομεακά Επιχειρησιακά Προγράμματα (κατά συνολικό προϋπολογισμό περιόδου)

Ανταγωνιστικότητα
3.885 εκ.

Ενταγμένα Έργα 2.440 εκ.
(2025 : 2.870 εκ.)
Νομικές Δεσμεύσεις 1.880 εκ.

Ανθρώπινο Δυναμικό
4.162 εκ.

Ενταγμένα Έργα 2.870 εκ.
Νομικές Δεσμεύσεις 1.770 εκ.

Ψηφιακός Μετασχηματισμός
929 εκ.

Ενταγμένα Έργα 843 εκ.
Νομικές Δεσμεύσεις 517,5 εκ.

Περιβάλλον & Κλιματική Αλλαγή
3.607 εκ.

Ενταγμένα Έργα 2.580 εκ.
Νομικές Δεσμεύσεις 1.42 εκ.

ΣΥΓΧΡΗΜΑΤΟΔΟΤΟΥΜΕΝΑ
ΕΡΓΑ Ε.Σ.Π.Α.
περιόδου 2021 - 2027

Μεταφορές
2.220 εκ.

Ενταγμένα Έργα 2.460 εκ.
Νομικές Δεσμεύσεις 2.200 εκ.

Πολιτική Προστασία
714 εκ.

Ενταγμένα Έργα 646 εκ.
Νομικές Δεσμεύσεις 422 εκ.

Δίκαιη Αναπτυξιακή Μετάβαση
1.629 εκ.

Ενταγμένα Έργα 831 εκ.
Νομικές Δεσμεύσεις 586 εκ.

Αλιεία, Υδατοκαλλιέργεια & Θάλασσα
520 εκ.

Ενταγμένα Έργα 225 εκ.
Νομικές Δεσμεύσεις 145 εκ.

Τεχνική Βοήθεια & Υποστήριξη Δικαιούχων
509 εκ.

Ενταγμένα Έργα 413 εκ.
Νομικές Δεσμεύσεις 355 εκ.

13 Περιφερειακά Προγράμματα
(κατά συνολικό προϋπολογισμό περιόδου, συγχρηματοδότηση από ΕΤΠΑ και ΕΚΤ)

Προγράμματα των 13 περιφερειών
8.100 εκ.

Ενταγμένα Έργα 5.400 εκ.
Νομικές Δεσμεύσεις 3.300 εκ.

ΣΥΓΧΡΗΜΑΤΟΔΟΤΟΥΜΕΝΑ
ΕΡΓΑ Ε.Σ.Π.Α.
περιόδου 2021 - 2027

Προγράμματα Εδαφικής Συνεργασίας 2021 - 2027

χρηματοδότηση
314 εκ.

Νομικές Δεσμεύσεις 185,6 εκ.

Προγράμματα
Ταμείου Μετανάστευσης & Εσωτερικών Υποθέσεων (TAMEY)

Συνολικός Προϋπολογισμός
2.070 εκ.

Ενταγμένα Έργα 2.140 εκ.
Νομικές Δεσμεύσεις 1.260 εκ.

Συνδέοντας την Ευρώπη – Connecting Europe Facility (CEF)
κεντρική διαχείριση ευρωπαϊκής επιτροπής

Έργα συνολικής δαπάνης : 1.066 εκ. ευρώ
Ύψος συγχρηματοδότησης : 670 εκ. ευρώ

ΕΝΔΕΙΚΤΙΚΑ
ΕΡΓΑ Ε.Σ.Π.Α.
μέχρι σήμερα



Ψηφιακός μετασχηματισμός ΟΤΑ



Πρόγραμμα "ΕΞΟΙΚΟΝΟΜΩ"



Ανάπλαση Φαληρικού Όρμου



Πρωτοβουλία Greco ISLANDS



Αντιπλημμυρικά Έργα

TOP 5

ΣΥΓΧΡΗΜΑΤΟΔΟΤΟΥΜΕΝΟΥ
ΣΚΕΛΟΥΣ Π/Υ Δ.Ε.
6.198 εκ.



ΛΟΙΠΑ ΥΠΟΥΡΓΕΙΑ
και φορείς
ΣΥΓΧΡΗΜΑΤΟΔΟΤΟΥΜΕΝΟΥ

06	μετανάστευσης & ασύλου	335 εκ.	5,4 %
07	ανάπτυξης	260 εκ.	4,2 %
08	εργασίας & κοιν. ασφάλισης	280 εκ.	4,5%
09	κλιματικής κρίσης	142 εκ.	2,4 %
10	κοιν. συνοχής	131 εκ.	2,1 %
11	ψηφιακής διακυβέρνησης	107 εκ.	1,7 %
12	ναυτιλίας	85 εκ.	1,4 %
13	προστασ. πολίτη	80 εκ.	1,3 %
14	εσωτερικών	74 εκ.	1,2 %
15	εθνικής άμυνας	38 εκ.	0,6 %
16	υγείας	30 εκ.	0,5 %
17	εξωτερικών	16 εκ.	0,25 %
18	πολιτισμού	5 εκ.	0,1 %
19	τουρισμού	2 εκ.	0,03 %
20	δικαιοσύνης	2 εκ.	0,03 %
21	Προεδρία Κυβέρνησης	1 εκ.	0,02 %

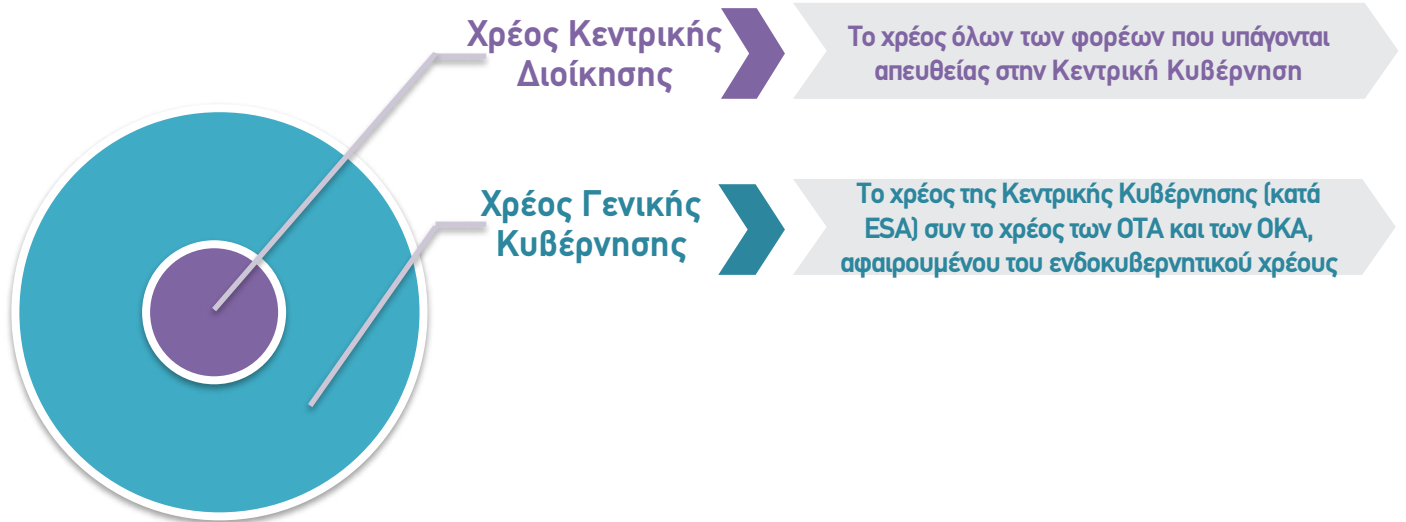


ΔΗΜΟΣΙΟ ΧΡΕΟΣ

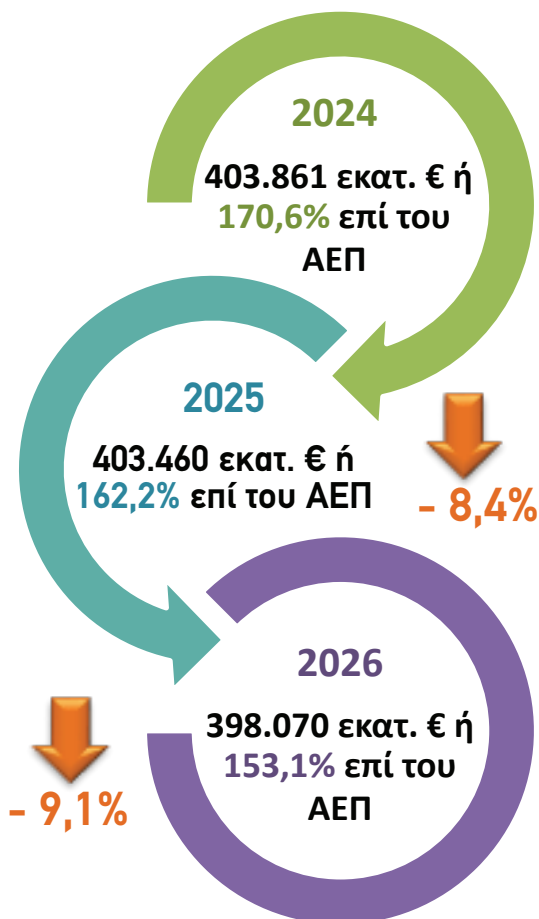
ΜΕΡΟΣ ΠΕΜΠΤΟ

- Χρέος της Κεντρικής Διοίκησης και της Γενικής Κυβέρνησης
- Σύμβαση του χρέους της Κεντρικής Διοίκησης
- Παρατηρήσεις επί του Δημόσιου Χρέους
- Ενδεχόμενες υποχρεώσεις
- Δανειακή στρατηγική έτους 2026
- Τρόποι επίτευξης των στόχων δανειακής στρατηγικής

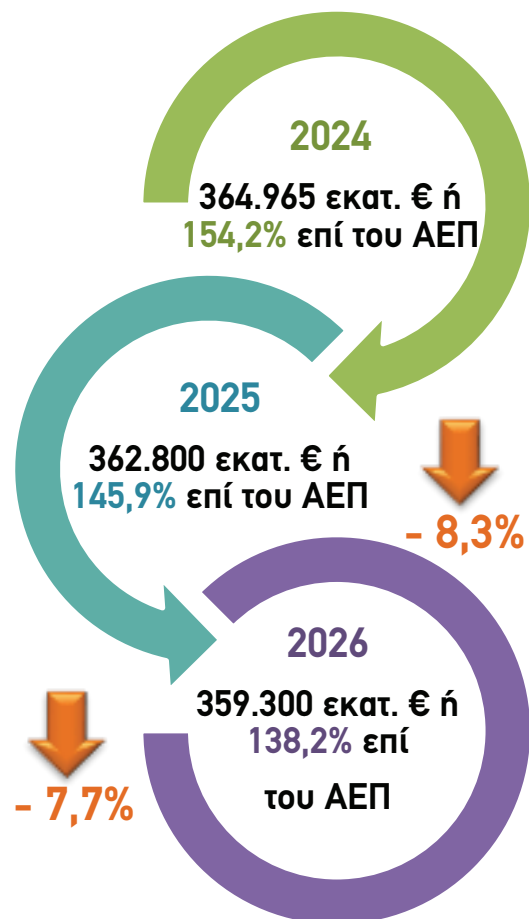
ΑΠΟΤΙΜΗΣΕΙΣ ΤΟΥ ΔΗΜΟΣΙΟΥ ΧΡΕΟΥΣ



ΧΡΕΟΣ ΚΕΝΤΡΙΚΗΣ ΔΙΟΙΚΗΣΗΣ

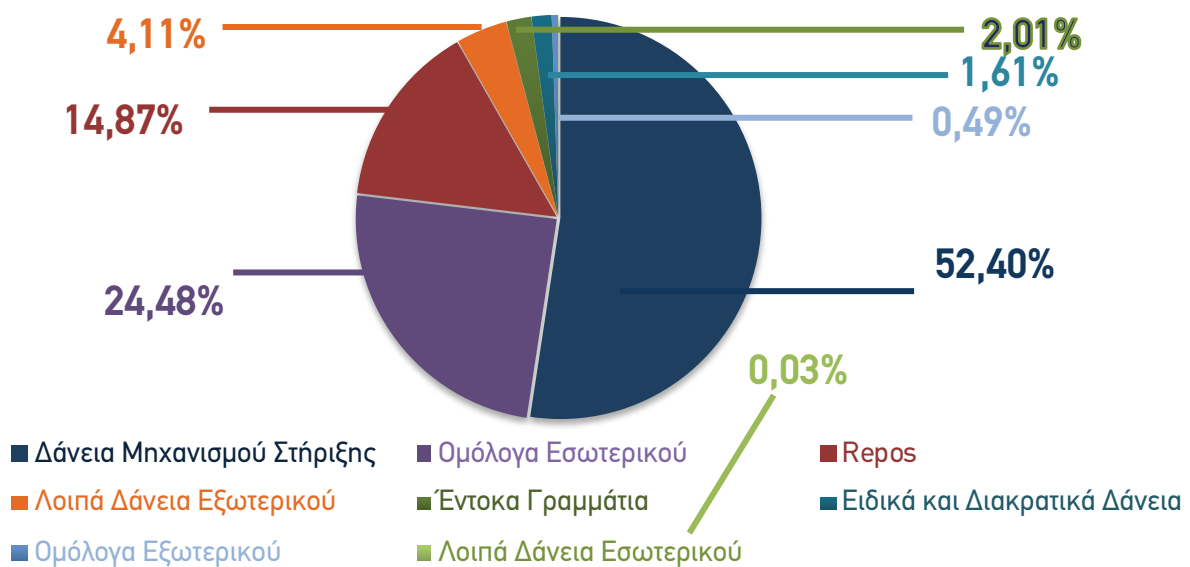


ΧΡΕΟΣ ΓΕΝΙΚΗΣ ΚΥΒΕΡΝΗΣΗΣ

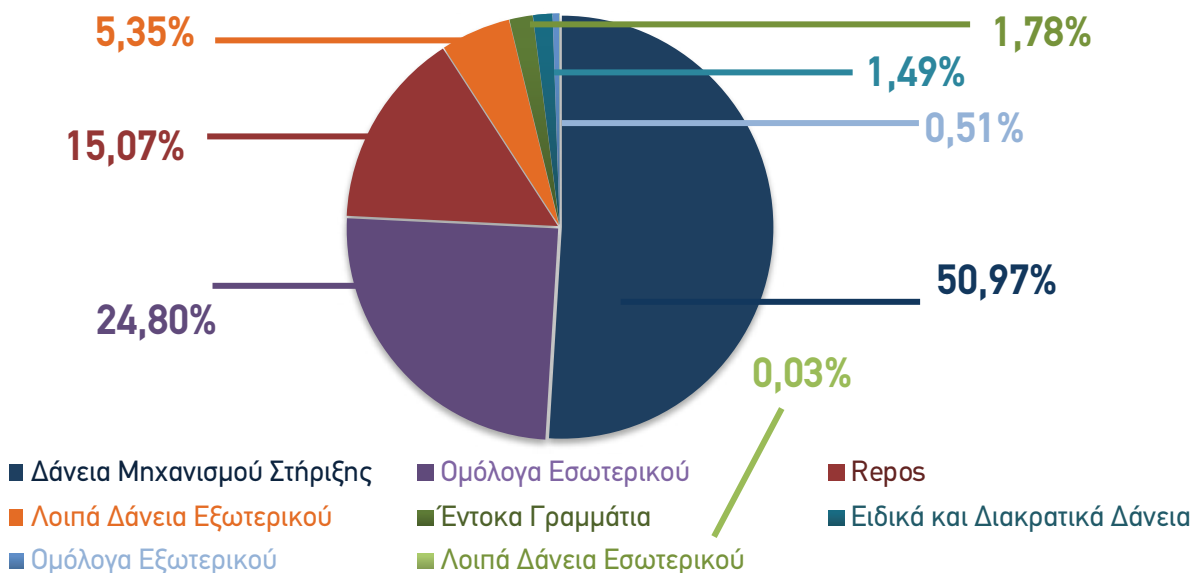


ΣΥΝΘΕΣΗ ΧΡΕΟΥΣ ΚΕΝΤΡΙΚΗΣ ΔΙΟΙΚΗΣΗΣ

ΕΚΤΙΜΗΣΗ ΓΙΑ 2025



ΠΡΟΒΛΕΨΗ ΓΙΑ 2026



ΠΑΡΑΤΗΡΗΣΕΙΣ* ΕΠΙ ΤΟΥ ΔΗΜΟΣΙΟΥ ΧΡΕΟΥΣ

- 1** Κατ' εφαρμογή της αριθ. 6577784/17.9.2024 απόφασης της Eurostat, ενσωματώθηκαν στο δημόσιο χρέος, αναδρομικά από το 2012, οι αναβαλλόμενοι τόκοι των δανείων του ΕΤΧΣ, ύψους 5.520 εκατ. ευρώ στο τέλος του 2025 και 17.330 εκατ. ευρώ στο τέλος του 2026
- 2** Από το έτος 2012 το ύψος των ετήσιων αναβαλλόμενων τόκων συνυπολογίζεται στη διαμόρφωση του ετήσιου ισοζυγίου της Γενικής Κυβέρνησης κατά ESA
- 3** Ο χρονικός ορίζοντας των λήξεων του χρέους της Κεντρικής Διοίκησης στις 30.9.2025 εκτείνεται μέχρι το έτος 2070. Η περαιτέρω δανειοδότηση του Ελληνικού Δημοσίου μέσω των αγορών τα επόμενα έτη αναμένεται να αντικαταστήσει σταδιακά τα δάνεια με ομόλογα
- 4** Στις 30.9.2025 ποσοστό 71,8% του χρέους της Κεντρικής Διοίκησης είχε υπολειπόμενη φυσική διάρκεια μεγαλύτερη των πέντε ετών λόγω της επιμήκυνσης των δανείων του Μηχανισμού Στήριξης, της έκδοσης νέων ομολόγων στο πλαίσιο της ανταλλαγής ομολόγων (PSI) και των πρόσφατων εκδόσεων μεσοπρόθεσμων και μακροπρόθεσμων τίτλων
- 5** Οι δαπάνες εξυπηρέτησης του χρέους της Κεντρικής Διοίκησης το 2025 εκτιμάται ότι θα διαμορφωθούν σε 20.592 εκατ. ευρώ έναντι 20.521 εκατ. ευρώ το έτος 2024
- 6** Καθ' όλη τη διάρκεια του έτους το ελληνικό δεκαετές ομόλογο αναφοράς διαπραγματεύεται με χαμηλότερη απόδοση έναντι του ιταλικού και προσεγγίζει την απόδοση του δεκαετούς γαλλικού ομολόγου αναφοράς και υπερβαίνοντας ελάχιστα το ισπανικό ομόλογο αναφοράς
- 7** Το βραχυχρόνιο κόστος δανεισμού του Ελληνικού Δημοσίου, όπως διαμορφώνεται στις δημοπρασίες εντόκων γραμματίων 13, 26 και 52 εβδομάδων, παρουσίασε σημαντική πτώση κατά τη διάρκεια του 2025

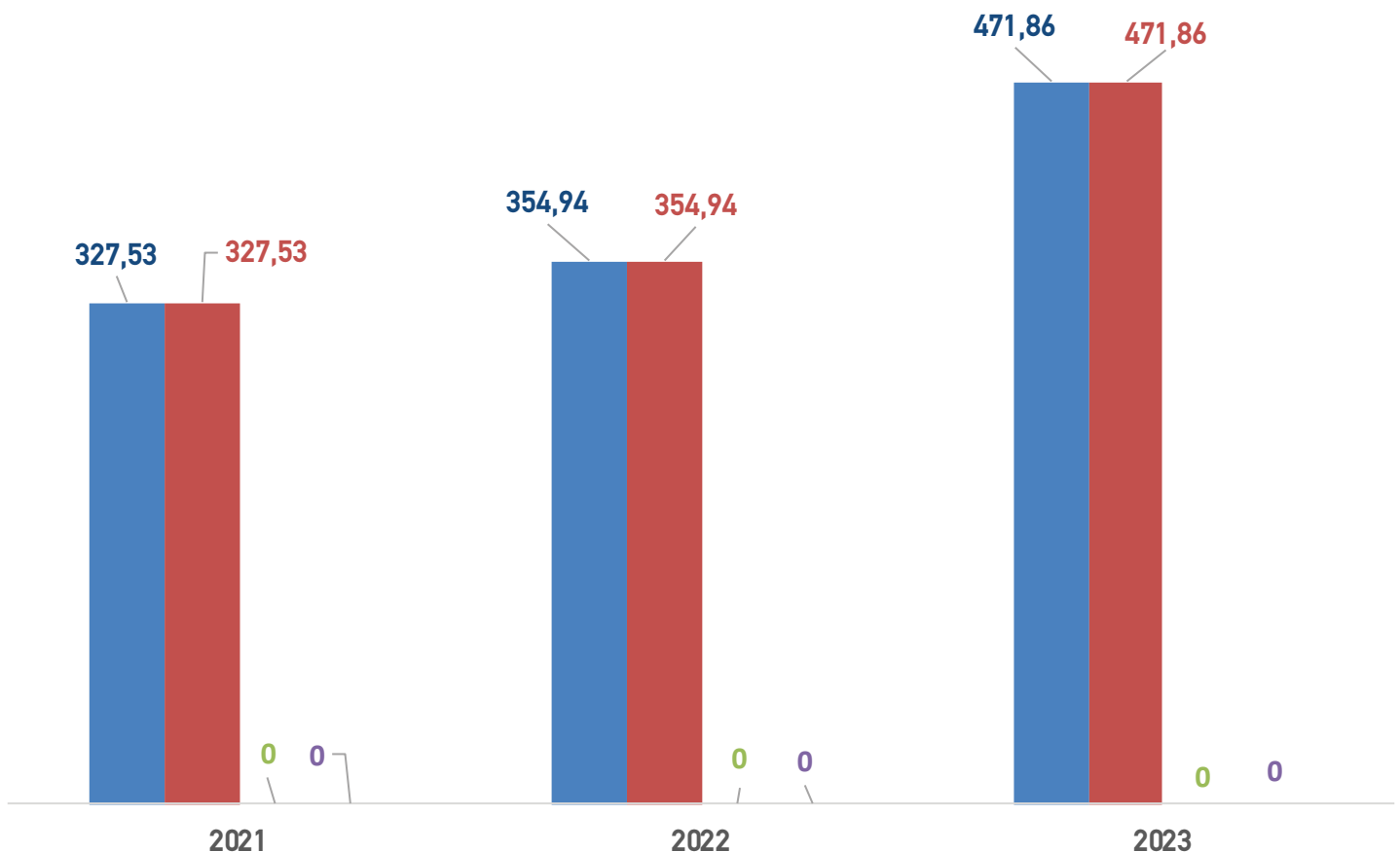
*Όπως περιέχονται στην Εισηγητική Έκθεση του ΚΠ 2026

ΕΝΔΕΧΟΜΕΝΕΣ ΥΠΟΧΡΕΩΣΕΙΣ

Κατά την Οδηγία 2011/85/ΕΕ του Συμβουλίου, τα κράτη-μέλη δημοσιεύουν πληροφορίες για τις ενδεχόμενες υποχρεώσεις των υποτομέων της Γενικής Κυβέρνησης, που είναι πιθανό να έχουν σημαντικό αντίκτυπο στους προϋπολογισμούς των φορέων της, σχετικά με τις κρατικές εγγυήσεις, τα μη εξυπηρετούμενα δάνεια, τις υποχρεώσεις που απορρέουν από τη λειτουργία των δημόσιων επιχειρήσεων, καθώς και τις συμμετοχές της Γενικής Κυβέρνησης στο κεφάλαιο ιδιωτικών και δημόσιων επιχειρήσεων για σημαντικά από οικονομικής άποψης ποσά

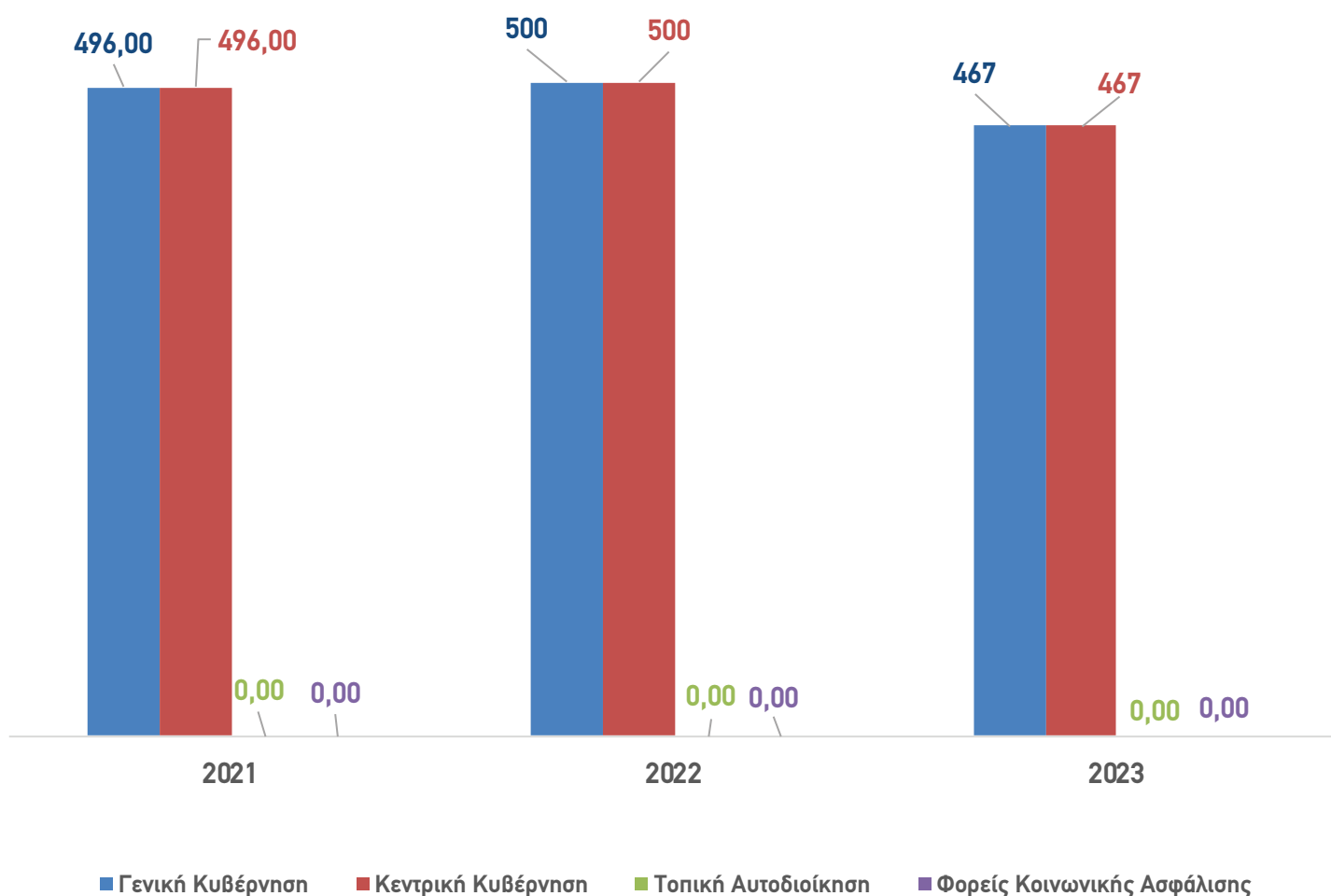
**Ενδεχόμενες υποχρεώσεις που απορρέουν από
Συμπράξεις Δημοσίου - Ιδιωτικού Τομέα (ΣΔΙΤ), που
καταγράφονται εκτός προϋπολογισμού - προσαρμοσμένη
κεφαλαιακή αξία (ποσά σε εκατ. ευρώ)**

■ Γενική Κυβέρνηση ■ Κεντρική Κυβέρνηση ■ Τοπική Αυτοδιοίκηση ■ Φορείς Κοινωνικής Ασφάλισης




ΕΝΔΕΧΟΜΕΝΕΣ ΥΠΟΧΡΕΩΣΕΙΣ

Μη εξυπηρετούμενα δάνεια χορηγηθέντα από φορείς της
Γενικής Κυβέρνησης (ποσά σε εκατ. ευρώ)

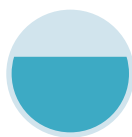


ΔΑΝΕΙΑΚΗ ΣΤΡΑΤΗΓΙΚΗ ΕΛΛΗΝΙΚΗΣ ΚΥΒΕΡΝΗΣΗΣ

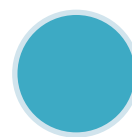
Η δανειακή στρατηγική για το 2026 αναμένεται να είναι και πάλι **περιορισμένη** αναφορικά με το συνολικό ποσό εκδόσεων, όπως ήταν και το 2025, λόγω:



των **υψηλών ταμειακών διαθεσίμων** του Ελληνικού Δημοσίου

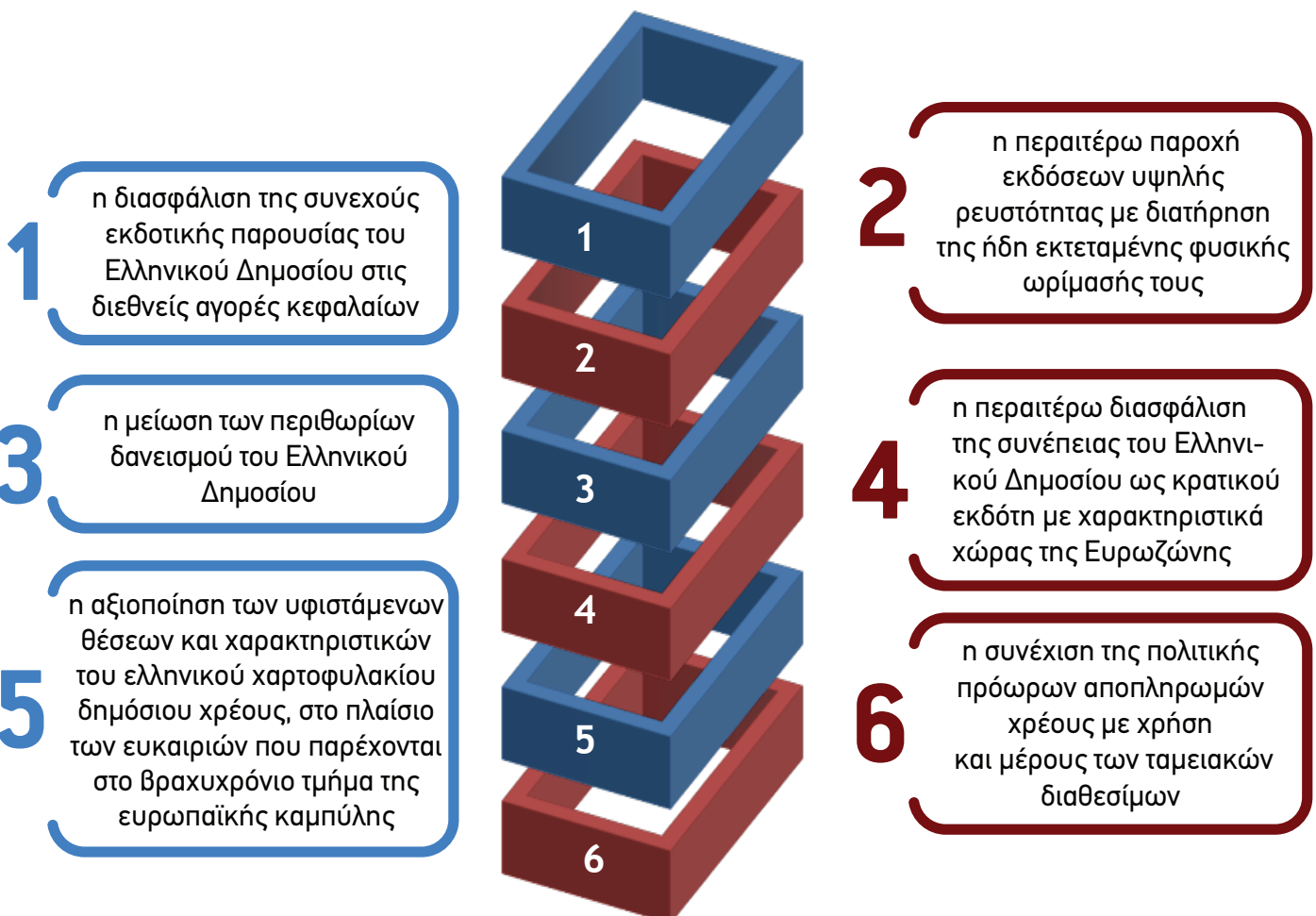


των σχετικά **περιορισμένων χρηματοδοτικών αναγκών** για το 2026



της **πρόωρης αποπληρωμής διμερών δανείων** με τις χώρες της Ευρωζώνης

Η **στόχευση της δανειακής στρατηγικής**, με κύριο στόχο την πρόωρη αποπληρωμή των διμερών δανείων με χώρες της Ευρωζώνης, το αργότερο έως το 2031, θα είναι:



ΤΡΟΠΟΙ ΕΠΙΤΕΥΞΗΣ ΣΤΟΧΩΝ ΔΑΝΕΙΑΚΗΣ ΣΤΡΑΤΗΓΙΚΗΣ

Για την επίτευξη των στόχων της δανειακής στρατηγικής της Ελληνικής Κυβέρνησης θα επιδιωχθούν στο πλαίσιο λειτουργίας της πρωτογενούς αγοράς:

1

η διατήρηση της εκδοτικής δραστηριότητας

2

η εφαρμογή πολιτικής διαχείρισης χαρτοφυλακίου μέσω της οποίας θα διασφαλίζεται ο αναγκαίος χώρος για τη συνεχή παρουσία του Ελληνικού Δημοσίου στις αγορές

3

η περαιτέρω μείωση του κινδύνου αναχρηματοδότησης και η παροχή της αναγκαίας ρευστότητας

4

η βελτίωση της λειτουργίας της δευτερογενούς αγοράς των ελληνικών ομολόγων

5

η αξιοποίηση της εκάστοτε κλίσης της ελληνικής καμπύλης αποδόσεων για τη διασφάλιση βέλτιστου αποτελέσματος αναφορικά με το κόστος δανεισμού

6

η πλήρης αντιστάθμιση του συναλλαγματικού κινδύνου για τα δάνεια εκτός ευρώ και η διατήρηση της υφιστάμενης αναλογίας χρέους σταθερού επιτοκίου στο σύνολο του χαρτοφυλακίου



ΠΡΟΫΠΟΛΟΓΙΣΜΟΣ ΕΠΙΔΟΣΕΩΝ 2026

ΜΕΡΟΣ ΕΚΤΟ

- Προϋπολογισμός επιδόσεων
- Green Budgeting

ΠΡΟΫΠΟΛΟΓΙΣΜΟΣ ΕΠΙΔΟΣΕΩΝ

Τι είναι;

Μέθοδος κατάρτισης, εκτέλεσης και παρακολούθησης του κρατικού προϋπολογισμού (προϋπολογισμός κονδυλίων*) με γνώμονα την επίδοση. Το επίκεντρο της προσοχής μετατοπίζεται από τις εισροές (πόρους), στις εκροές (αποτελέσματα). Με αυτό το σύστημα αυξάνεται η σημασία που δίνεται στην ποιότητα των αποτελεσμάτων των δημοσίων δαπανών και όχι μόνο στο πόσο δημόσιο χρήμα δαπανάται.

Σε τι διαφέρει από την κλασική μέθοδο του προϋπολογισμού κονδυλίων;
Οι ταξινομήσεις του προϋπολογισμού αναπτύσσονται με βάση τα προγράμματα, ενώ δίνεται έμφαση στη χρηματοδότηση ανά στόχο πολιτικής.

Ποιος είναι ο στόχος;

Να δοθεί απάντηση στο ερώτημα «πού» δαπανώνται οι δημόσιοι πόροι, ποιές δράσεις χρηματοδοτούν και με ποιό αποτέλεσμα.

Ποιοι συμμετέχουν στη διαμόρφωσή του;

Το 2026 συμμετέχουν όλοι οι Φορείς της Κεντρικής Διοίκησης (ΦΚΔ) καθώς και η Βουλή των Ελλήνων με γνώμονα δώδεκα τομείς πολιτικής.

Πως αναπτύχθηκε η μεταρρύθμιση;

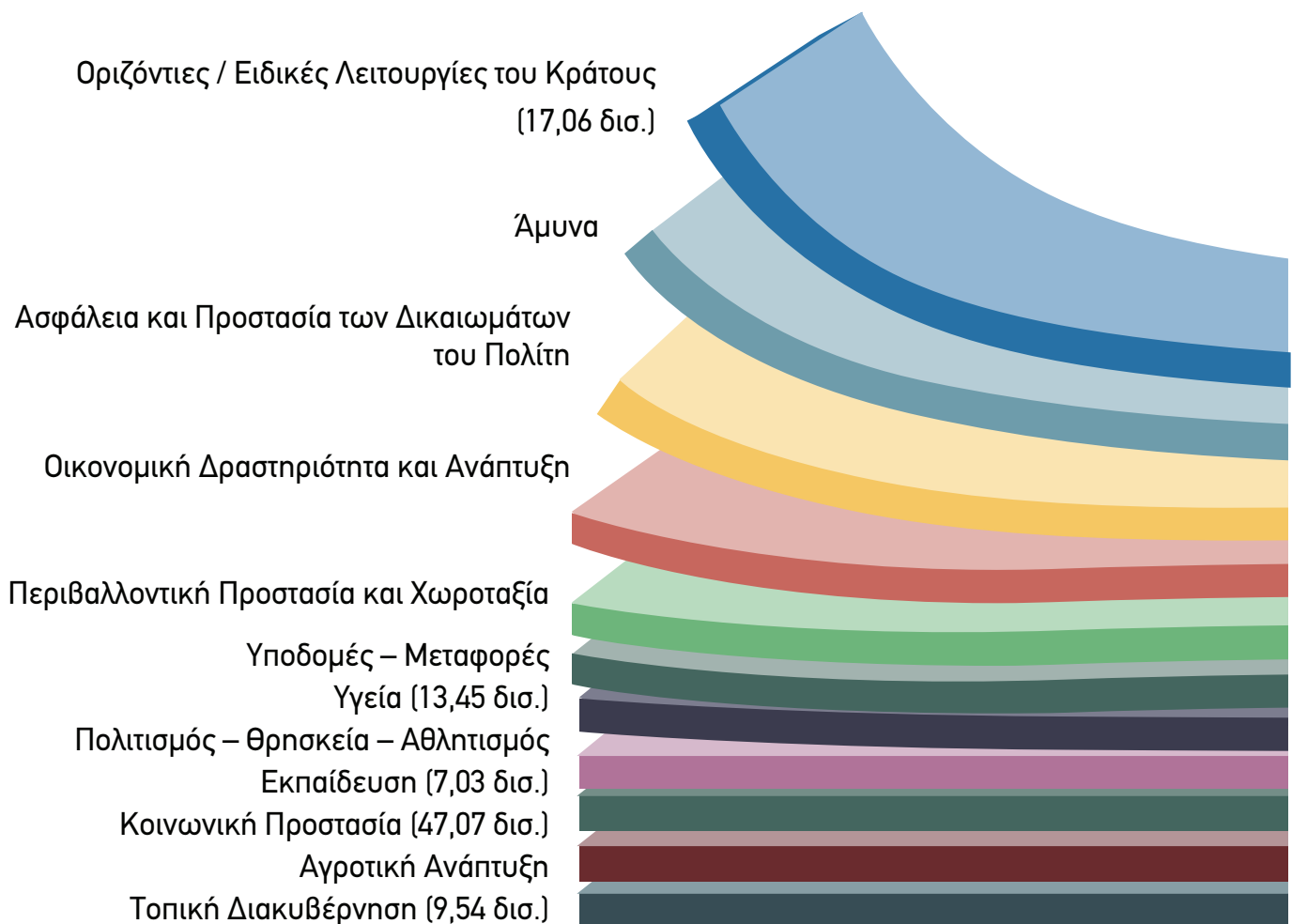
Α' στάδιο: παρουσίαση του συνόλου του προϋπολογισμού από το έτος 2022 και με δομή προγραμμάτων παράλληλα με την υφιστάμενη μορφή κατάρτισης του προϋπολογισμού.

Β' στάδιο: κατάρτιση από το 2023, στη βάση της επιτυχούς υλοποίησης της λογιστικής μεταρρύθμισης. Για δεύτερη συνεχή χρονιά παρουσιάζεται στην πλήρη μορφή προϋπολογισμού επιδόσεων μαζί με την κλασική εκδοχή του προϋπολογισμού κονδυλίων.

* Προϋπολογισμός κονδυλίων (ή πιστώσεων) αποτελεί το παραδοσιακό σύστημα κατάρτισης του κρατικού προϋπολογισμού. Εστιάζει στον έλεγχο των εισροών και των δαπανών ανά κατηγορία (π.χ. μισθοί, υλικά), διασφαλίζοντας τη νομιμότητα και την τήρηση των εγκεκριμένων ορίων (Στοιχεία Δημοσιονομικού Δικαίου, Ν. Μπάρμπα).

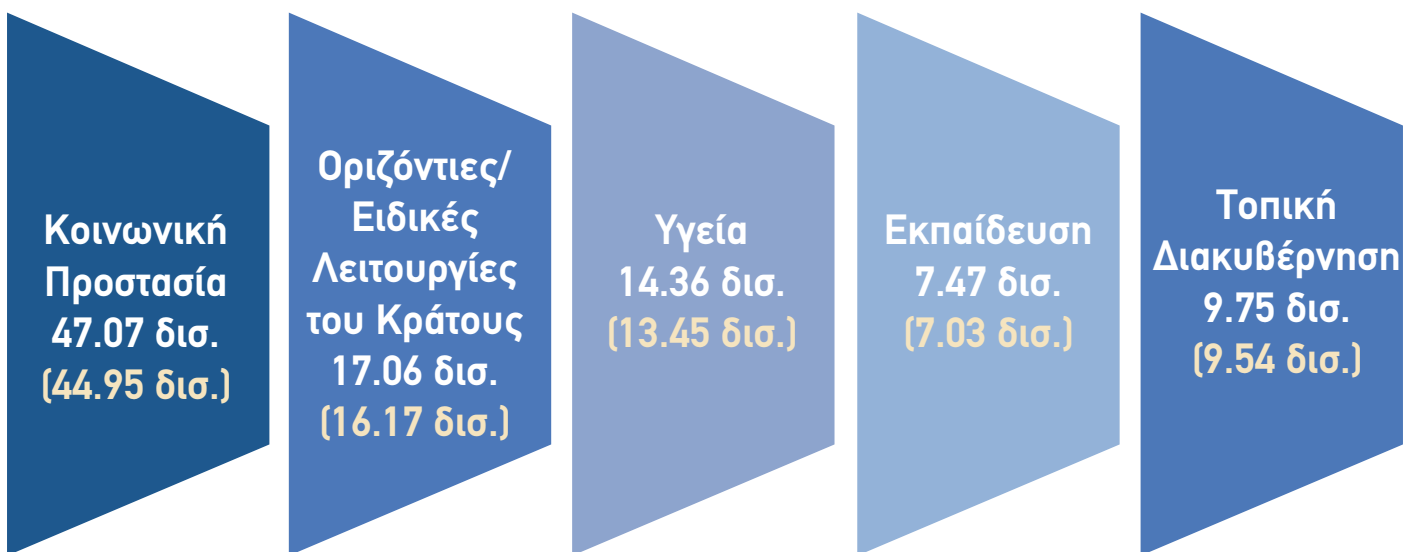
ΔΥΟ ΕΠΙΠΕΔΑ ΤΑΞΙΝΟΜΗΣΗΣ ΤΟΜΕΙΣ ΠΟΛΙΤΙΚΗΣ & ΠΡΟΓΡΑΜΜΑΤΑ

Σε κάθε Τομέα Πολιτικής αναπτύσσονται Προγράμματα διαφορετικών Υπουργείων, ενώ τα Προγράμματα, που είναι το επίπεδο εκτέλεσης του προϋπολογισμού, είναι Υπουργικά. Οι τομείς πολιτικής για το 2026 έχουν παραμείνει σταθεροί σε σύγκριση με το 2025.



Η ταξινόμηση βάσει Προγραμμάτων υποστηρίζει και την παρουσίαση της λειτουργικής κατεύθυνσης των πόρων με βάση το διεθνές πρότυπο CoFoG. Με την παρουσίαση αυτή υποστηρίζεται η διεθνής συγκρισιμότητα των αναφορών.

ΒΑΣΙΚΕΣ ΧΡΗΜΑΤΟΔΟΤΟΥΜΕΝΕΣ ΠΟΛΙΤΙΚΕΣ 2026



Οι βασικές χρηματοδοτούμενες δράσεις για το έτος **2026** παραμένουν ίδιες με το **2025** (εντός παρένθεσης αποτυπώνεται το ύψος της εκάστοτε δράσης κατά το 2025).

Η ταξινόμηση βάσει Προγραμμάτων έχει διαμορφωθεί σε τρία επίπεδα ως εξής:

1. Τομέας Πολιτικής
2. Πρόγραμμα
3. Υποπρόγραμμα

Τα δύο πρώτα επίπεδα αποτυπώνονται στον προϋπολογισμό επιδόσεων, ενώ το τρίτο παραμένει σε αυτό το στάδιο εσωτερικό πληροφοριακό επίπεδο και αναμένεται να αναπτυχθεί περαιτέρω στα επόμενα στάδια της μεταρρύθμισης.

ΠΛΗΡΟΦΟΡΙΕΣ ΠΡΟΓΡΑΜΜΑΤΩΝ

Ο προϋπολογισμός παρουσιάζεται διαρθρωμένος κατά Πρόγραμμα/ Ειδικό Φορέα (διοικητική ταξινόμηση) και Μείζονα Κατηγορία Δαπάνης (οικονομική ταξινόμηση). Σε κάθε Πρόγραμμα απεικονίζονται όλοι οι Ειδικοί Φορείς που μετέχουν σε αυτό με τις αντίστοιχες δαπάνες τους, σύμφωνα με τα ανωτέρω ως προς την αποτύπωση του κόστους των Προγραμμάτων. Για τον προϋπολογισμό επιδόσεων 2026, ολοκληρώθηκε η διαμόρφωση διακριτών Προγραμμάτων για τις Ανεξάρτητες Διοικητικές Αρχές, συμπεριλαμβανομένων αυτών που δεν ανήκουν στην Κεντρική Διοίκηση.

Κάθε Πρόγραμμα συνοδεύεται από το Ετήσιο Σχέδιο Προγράμματος (ΕΣΠ), στο οποίο αποτυπώνονται πληροφορίες α) για τη στρατηγική του, β) τους στόχους και τα αναμενόμενα αποτελέσματα, γ) τις κύριες εκροές, δ) τις δραστηριότητες του Προγράμματος, καθώς και ε) τις δράσεις επισκόπησης δαπανών στον τομέα. Περιλαμβάνονται επίσης πληροφορίες στ) για το ανθρώπινο δυναμικό που εργάζεται για την επίτευξη των στόχων του Προγράμματος.



ΕΝΔΕΙΚΤΙΚΗ ΠΑΡΟΥΣΙΑΣΗ
ΕΤΗΣΙΟΥ ΠΡΟΓΡΑΜΜΑΤΟΣ
04.1053.002

Ψηφιακός Μετασχηματισμός και Μεταρρύθμιση του Δημόσιου

Υπουργείο Ψηφιακής Διακυβέρνησης

Πρόγραμμα: Ψηφιακός Μετασχηματισμός και Μεταρρύθμιση Δημόσιου Τομέα

Στόχος του Προγράμματος: Ο σχεδιασμός, η ανάπτυξη, ο συντονισμός των πολιτικών και η παραγωγική υποστήριξη του ψηφιακού μετασχηματισμού της χώρας και η μεταρρύθμιση του Δημόσιου Τομέα, με οριζόντιες και κάθετες δράσεις.

Δείκτες μέτρησης: Πλήθος πληροφοριακών συστημάτων και πλατφορμών που αναπτύσσονται.

Ανθρώπινο

Δυναμικό: 1.502
(Τιμή 2025: 1.761)

Χρηματοδότηση

Τακτικός προϋπολογισμός	12.168.950 €
ΠΑΕ	616.906.000 €+ 21.036.200 €
Συνολική Χρηματοδότηση	650.111.150 €

Στόχοι και αναμενόμενες επιπτώσεις (outcomes)

Συντονισμός και διασφάλιση της συνοχής όλων των επιμέρους πολιτικών για την ψηφιακή, ηλεκτρονική και ανοιχτή διακυβέρνηση

Σχεδιασμός και εφαρμογή πολιτικών που αφορούν: α) στη βελτίωση των ενδο-διοικητικών διαδικασιών και στην εσωτερική οργάνωση και λειτουργία του Δημόσιου Τομέα

Ανάπτυξη, λειτουργία και συντήρηση συστημάτων υλικού και λογισμικού για την υλοποίηση της στρατηγικής του Προγράμματος, σύνταξη

Παρακολούθηση και επικαιροποίηση της Βίβλου Ψηφιακού Μετασχηματισμού της χώρας και διασφάλιση της συνοχής και συμφωνίας των σχεδιαζόμενων δράσεων με αυτήν, και

Απλούστευση των διαδικασιών πολιτικών και δράσεων για τη δημιουργία, βελτίωση, σύνδεση, αναβάθμιση των υπηρεσιών μιας στάσης του Δημόσιου Τομέα

ΕΝΔΕΙΚΤΙΚΗ ΠΑΡΟΥΣΙΑΣΗ ΕΤΗΣΙΟΥ ΠΡΟΓΡΑΜΜΑΤΟΣ 04.1053.002

Κύριες Δράσεις

Δράσεις που αφορούν στην ανάπτυξη του ψηφιακού μετασχηματισμού της Κεντρικής και Γενικής Κυβέρνησης, υποβολή προτάσεων για τη βελτιστοποίηση διαδικασιών ψηφιακής επικοινωνίας και συναλλαγής των πολιτών και των επιχειρήσεων με τη Δημόσια Διοίκηση. Ανάπτυξη και εφαρμογή σχεδίων βελτίωσης οργανωτικής λειτουργίας επιμέρους μονάδων της Δημόσιας Διοίκησης για την παροχή αποδοτικότερων ή/και καινοτόμων υπηρεσιών, ολοκληρωμένες παρεμβάσεις ενίσχυσης των ψηφιακών γνώσεων και δεξιοτήτων των εργαζομένων, παροχή πρόσβασης και έλεγχος προσβασιμότητας στις ψηφιακές υπηρεσίες για πολίτες, επιχειρήσεις και για τη Δημόσια Διοίκηση. Υποβολή προτάσεων σε θέματα προσαρμογής της Βίβλου Ψηφιακού Μετασχηματισμού, υλοποίηση δράσεων για την προσέλκυση επενδύσεων στον τομέα των ΤΠΕ, ανάληψη πρωτοβουλιών για τη διασφάλιση ισότιμης πρόσβασης πολιτών στο νέο ψηφιακό περιβάλλον και πρόσβασης σε ανοικτά δεδομένα, υλοποίηση δράσεων για την αναβάθμιση των ψηφιακών δεξιοτήτων όλων των πολιτών και τη διασφάλιση εμπιστοσύνης κατά τις συναλλαγές τους με το Κράτος.

Επισκόπηση Δαπανών

Υποστήριξη πληροφοριακών συστημάτων φορέων (προγράμματα, συντηρήσεις), όπως το πληροφοριακό σύστημα μητρώου πραγματικών δικαιούχων και το πληροφοριακό σύστημα για τον εθνικό εκδότη μοναδικών αναγνωριστικών κωδικών (ID Issuer) στο πλαίσιο της ικνηλασιμότητας καπνικών προϊόντων.

Αρμόδια Υπηρεσία Παρακολούθησης Δείκτη:
Γενική Γραμματεία Πληροφοριακών Συστημάτων και Ψηφιακής Διακυβέρνησης

Υπεύθυνος Υλοποίησης Πολιτικής:
Γενικός Γραμματέας Πληροφοριακών Συστημάτων και Ψηφιακής Διακυβέρνησης

ΕΝΔΕΙΚΤΙΚΗ ΠΑΡΟΥΣΙΑΣΗ
ΕΤΗΣΙΟΥ ΠΡΟΓΡΑΜΜΑΤΟΣ
04.1053.002

**Αποτροπή Εξωτερικών Απειλών -
Εγγύηση της Ασφάλειας και της Άμυνας της Χώρας**

Γενικό Επιτελείο Εθνικής Άμυνας, Γενικό Επιτελείο Στρατού, Γενικό Επιτελείο Ναυτικού, Γενικό Επιτελείο Αεροπορίας, Ελληνική Δύναμη Κύπρου (ΕΛΔΥΚ), Γενική Διεύθυνση Αμυντικού Εξοπλισμού και Επενδύσεων.

Πρόγραμμα: Αποτροπή Εξωτερικών Απειλών - Εγγύηση της Ασφάλειας και της Άμυνας της Χώρας

Στόχος του Προγράμματος: Αποτελεσματική υποστήριξη - αναβάθμιση υφιστάμενων οπλικών συστημάτων και πρόσκτηση νέων.

Δείκτες μέτρησης: Πλήθος συμβάσεων που συνάπτονται για την υλοποίηση ενεργοποιημένων και χρηματοδοτημένων εξοπλιστικών προγραμμάτων.

Συνολική Χρηματοδότηση από τον Τακτικό προϋπολογισμό και όχι από ΠΔΕ

Τιμή 2025: 5.434.993.009 € **Τιμή 2026: 6.275.222 €**

Κύριες εκροές / προϊόντα (outputs) Η κατάρτιση και υλοποίηση σχεδίου Τετραετούς Προγραμματισμού Εξοπλιστικών Δαπανών (ΤΠΕΔ) για την εξασφάλιση της επάρκειας του αμυντικού εξοπλισμού, η ενίσχυση του ανθρώπινου δυναμικού ΕΔ, καθώς και η ενίσχυση και προβολή της Εθνικής Αμυντικής Βιομηχανικής Βάσης.

Κύριες δραστηριότητες - Δράσεις Προγράμματος

- α) διεξαγωγή εθνικών διακλαδικών ασκήσεων,
- β) αποτελεσματική υποστήριξη - αναβάθμιση υφιστάμενων οπλικών συστημάτων,
- γ) πρόσκτηση νέων οπλικών συστημάτων,
- δ) Πρόσληψη Επαγγελματιών Οπλιτών (ΕΠΟΠ),
- ε) εκπόνηση αναθεωρημένης Εθνικής Αμυντικής Βιομηχανικής Στρατηγικής,
- στ) αναδιοργάνωση του συστήματος διοίκησης και οργάνωσης των Ενόπλων Δυνάμεων και
- ζ) επανασχεδιασμό πολιτικής εκτάκτου ανάγκης.

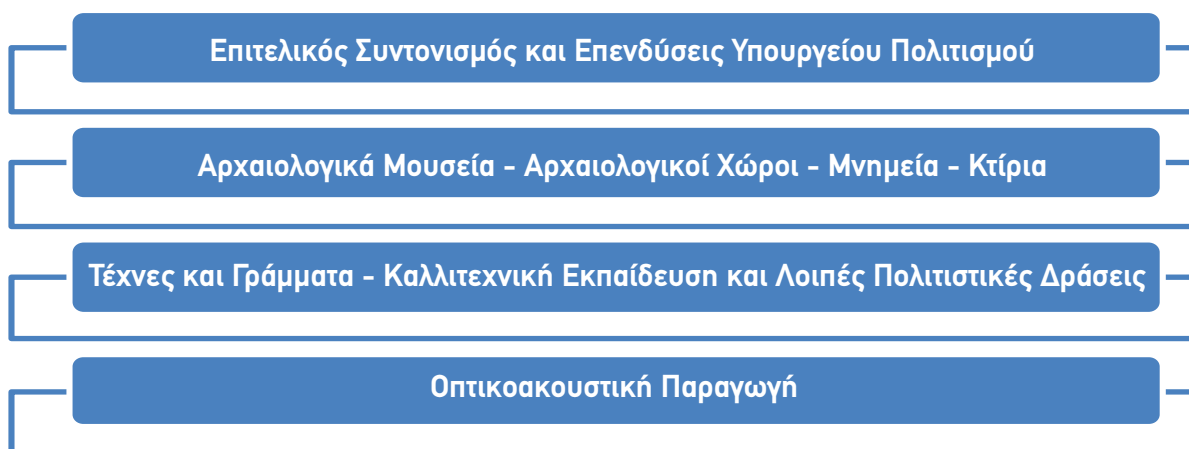
ΠΡΟΓΡΑΜΜΑΤΑ ΚΑΙ ΟΙΚΟΝΟΜΙΚΟΙ ΠΟΡΟΙ ΑΝΑ ΠΗΓΗ

Υπουργείο Υγείας



Ύψος από Τακτικό Προϋπολογισμό: 6.945.945 €
Συνολικό Ύψος Χρηματοδότησης: 7.841.945 €

Υπουργείο Πολιτισμού



Ύψος από Τακτικό Προϋπολογισμό: 278.109 €
Συνολικό Ύψος Χρηματοδότησης: 653.109 €

ΠΡΟΓΡΑΜΜΑΤΑ ΚΑΙ ΟΙΚΟΝΟΜΙΚΟΙ ΠΟΡΟΙ ΑΝΑ ΠΗΓΗ

Υπουργείο Οικονομικών



Ύψος από Τακτικό Προϋπολογισμό: 16.307.438 €
Συνολικό Ύψος Χρηματοδότησης: 19.377.392 €

ΠΡΟΓΡΑΜΜΑΤΑ ΚΑΙ ΟΙΚΟΝΟΜΙΚΟΙ ΠΟΡΟΙ ΑΝΑ ΠΗΓΗ

Υπουργείο Προστασίας του Πολίτη



Ύψος από Τακτικό Προϋπολογισμό: 2.513.285 €
Συνολικό Ύψος Χρηματοδότησης: 2.603.285 €

Υπουργείο Δικαιοσύνης



Ύψος από Τακτικό Προϋπολογισμό: 616.577 €
Συνολικό Ύψος Χρηματοδότησης: 679.577 €

ΠΡΟΓΡΑΜΜΑΤΑ ΚΑΙ ΟΙΚΟΝΟΜΙΚΟΙ ΠΟΡΟΙ ΑΝΑ ΠΗΓΗ

Υπουργείο Παιδείας, Θρησκευμάτων και Αθλητισμού

ΠΑΝΕΠΙΣΤΗΜΙΑΚΑ ΝΟΣΟΚΟΜΕΙΑ

ΘΡΗΣΚΕΙΑ

ΣΧΟΛΙΚΟ Σ/ ΠΑΝΕΠΙΣΤΗΜΙΑΚΟΣ ΑΘΛΗΤΙΣΜΟΣ

ΔΗΜΟΣΙΕΣ ΒΙΒΛΙΟΘΗΚΕΣ / ΓΕΝΙΚΑ ΑΡΧΕΙΑ

ΕΡΑΣΙΤΕΧΝΙΚΟΣ ΚΑΙ ΕΠΑΓΓΕΛΜΑΤΙΚΟΣ ΑΘΛΗΤΙΣΜΟΣ

ΑΘΛΗΣΗ ΓΙΑ ΟΛΟΥΣ, ΑΝΑΨΥΧΗ, ΑΘΛΟΤΟΥΡΙΣΜΟΣ, ΕΠΙΣΤΗΜΟΝΙΚΗ ΥΠΟΣΤΗΡΙΞΗ & ΔΙΕΘΝΕΙΣ ΣΧΕΣΕΙΣ

ΕΡΓΑ ΥΠΟΔΟΜΩΝ ΑΘΛΗΤΙΣΜΟΥ

ΠΡΩΤΟΒΑΘΜΙΑ/ ΔΕΥΤΕΡΟΒΑΘΜΙΑ ΕΚΠΑΙΔΕΥΣΗ

ΤΡΙΤΟΒΑΘΜΙΑ ΕΚΠΑΙΔΕΥΣΗ

ΕΠΑΓΓΕΛΜΑΤΙΚΗ ΕΚΠΑΙΔΕΥΣΗ ΚΑΙ ΔΙΑ ΒΙΟΥ ΜΑΘΗΣΗ

ΕΚΠΑΙΔΕΥΣΗ ΕΛΛΗΝΟΠΑΙΔΩΝ ΕΞΩΤΕΡΙΚΟΥ

ΘΡΗΣΚΕΥΤΙΚΗ ΕΚΠΑΙΔΕΥΣΗ

ΕΠΙΤΕΛΙΚΟΣ ΣΥΝΤΟΝΙΣΜΟΣ ΚΑΙ ΕΠΕΝΔΥΣΕΙΣ ΥΠΟΥΡΓΕΙΟΥ ΠΑΙΔΕΙΑΣ, ΘΡΗΣΚΕΥΜΑΤΩΝ & ΑΘΛΗΤΙΣΜΟΥ

ΔΙΑΣΦΑΛΙΣΗ ΤΗΣ ΠΟΙΟΤΗΤΑΣ ΣΤΗΝ ΠΡΩΤΟΒΑΘΜΙΑ ΚΑΙ ΔΕΥΤΕΡΟΒΑΘΜΙΑ ΕΚΠΑΙΔΕΥΣΗ

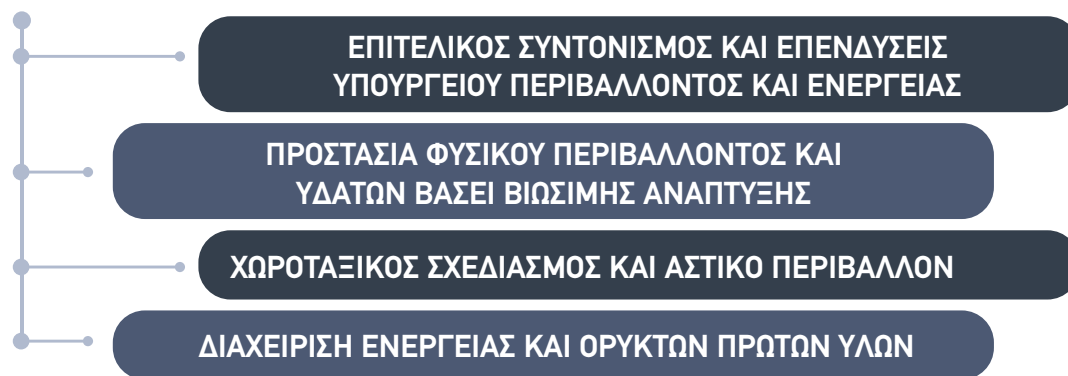
ΕΘΝΙΚΗ ΑΡΧΗ ΑΝΩΤΑΤΗΣ ΕΚΠΑΙΔΕΥΣΗΣ

ΕΘΝΙΚΟΣ ΟΡΓΑΝΙΣΜΟΣ ΕΞΕΤΑΣΕΩΝ

Ύψος από Τακτικό Προϋπολογισμό: 5.899.933 €
Συνολικό Ύψος Χρηματοδότησης : 6.763.933 €

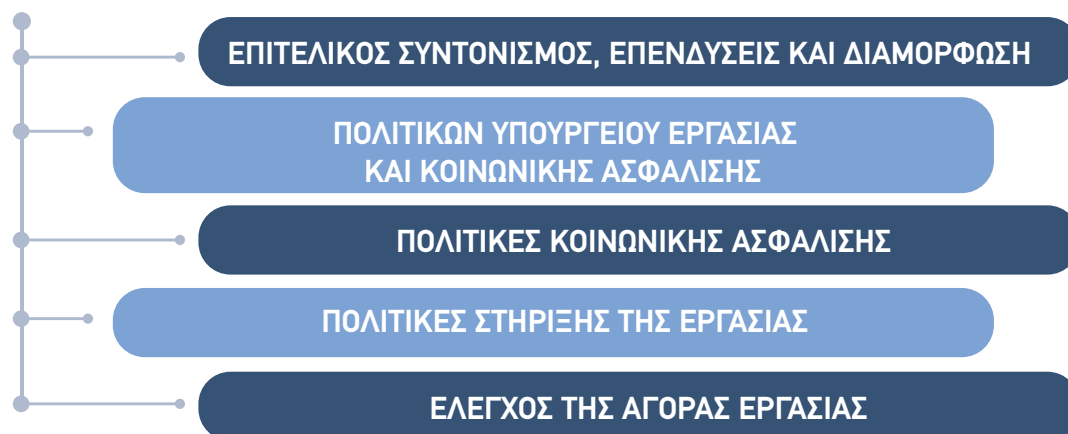
ΠΡΟΓΡΑΜΜΑΤΑ ΚΑΙ ΟΙΚΟΝΟΜΙΚΟΙ ΠΟΡΟΙ ΑΝΑ ΠΗΓΗ

Υπουργείο Περιβάλλοντος και Ενέργειας



Ύψος από Τακτικό Προϋπολογισμό: 318.452 €
Συνολικό Ύψος Χρηματοδότησης: 3.133.452 €

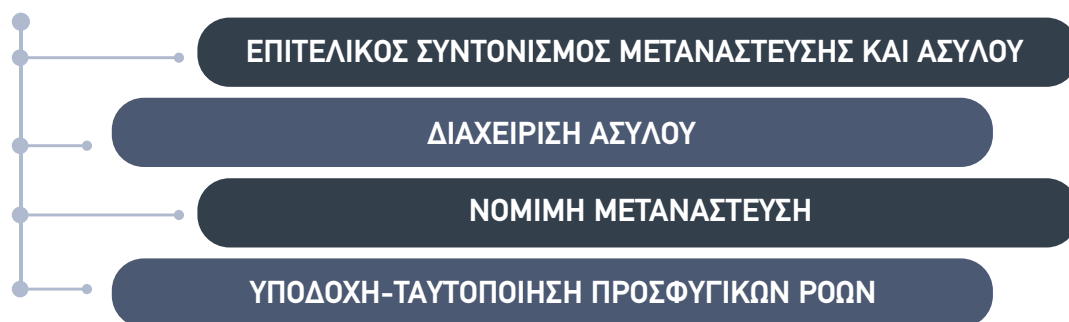
Υπουργείο Εργασίας και Κοινωνικής Ασφάλισης



Ύψος από Τακτικό Προϋπολογισμό: 18.429.078 €
Συνολικό Ύψος Χρηματοδότησης: 19.101.078 €

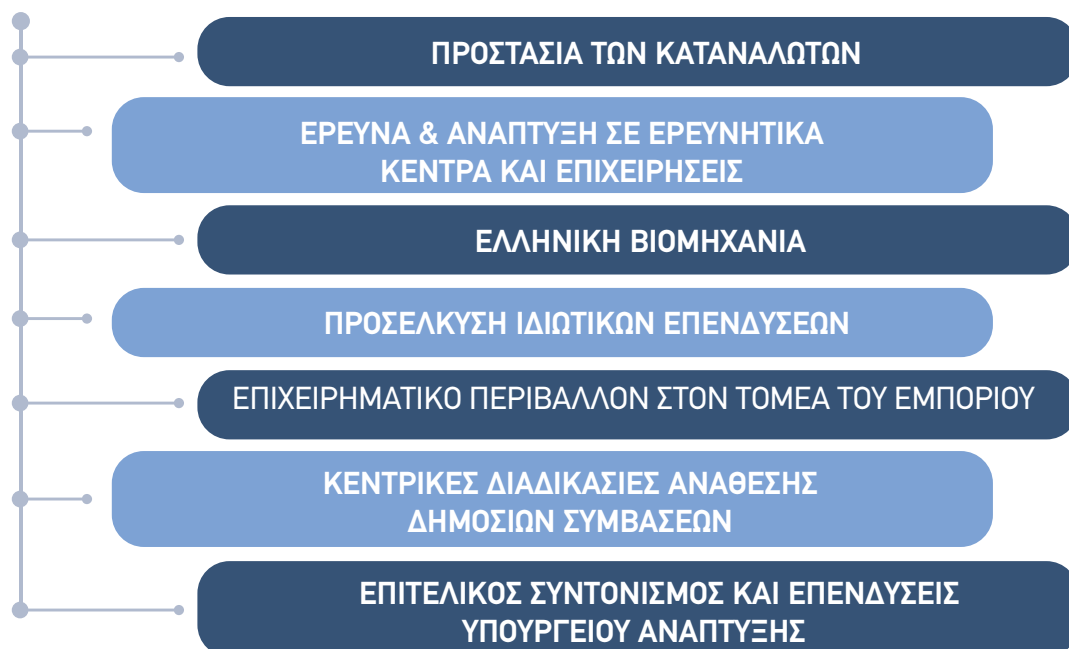
ΠΡΟΓΡΑΜΜΑΤΑ ΚΑΙ ΟΙΚΟΝΟΜΙΚΟΙ ΠΟΡΟΙ ΑΝΑ ΠΗΓΗ

Υπουργείο Μετανάστευσης και Ασύλου



Ύψος από Τακτικό Προϋπολογισμό: 156.133 €
Συνολικό Ύψος Χρηματοδότησης: 536.133 €

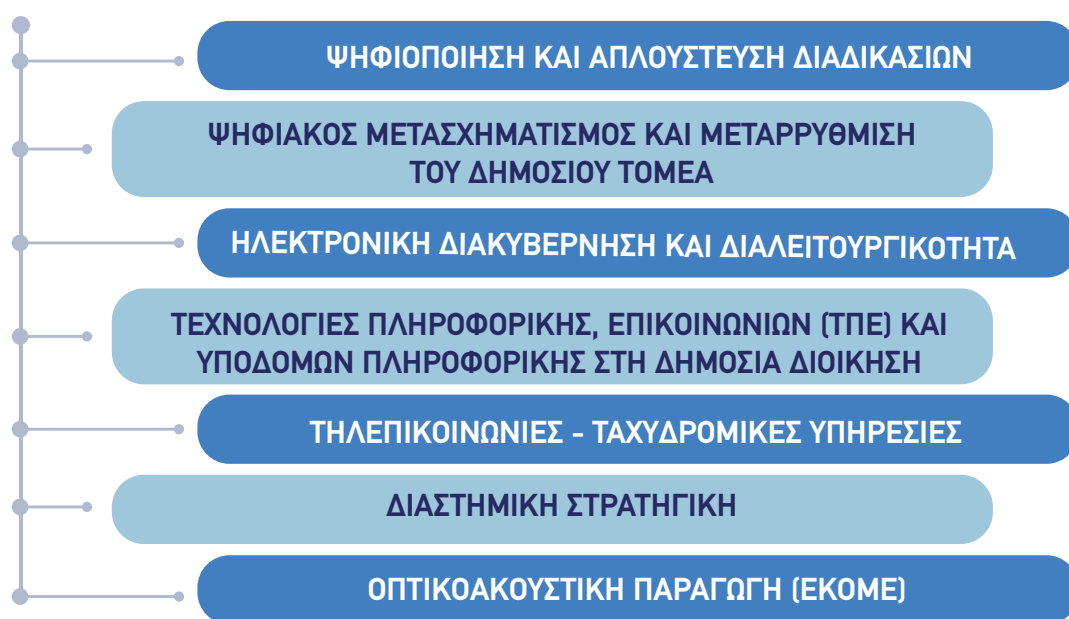
Υπουργείο Ανάπτυξης



Ύψος από Τακτικό Προϋπολογισμό: 128.476 €
Συνολικό Ύψος Χρηματοδότησης: 798.476 €

ΠΡΟΓΡΑΜΜΑΤΑ ΚΑΙ ΟΙΚΟΝΟΜΙΚΟΙ ΠΟΡΟΙ ΑΝΑ ΠΗΓΗ

Υπουργείο Ψηφιακής Διακυβέρνησης



Ύψος από Τακτικό Προϋπολογισμό: 154.403 €
Συνολικό Ύψος Χρηματοδότησης: 1.391.403 €

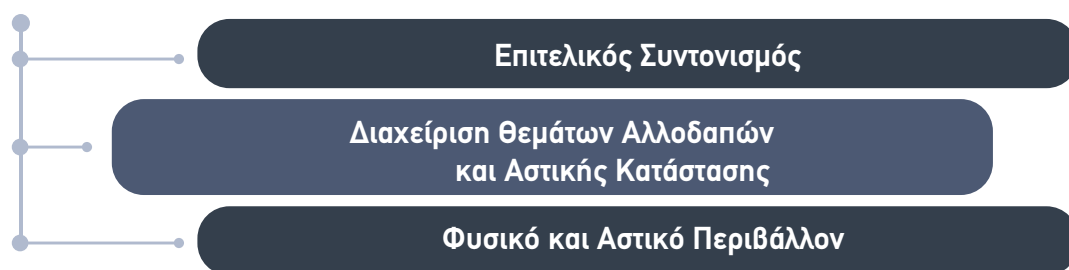
Βουλή των Ελλήνων



Ύψος από Τακτικό Προϋπολογισμό: 186.630 €
Συνολικό Ύψος Χρηματοδότησης: 186.630 €

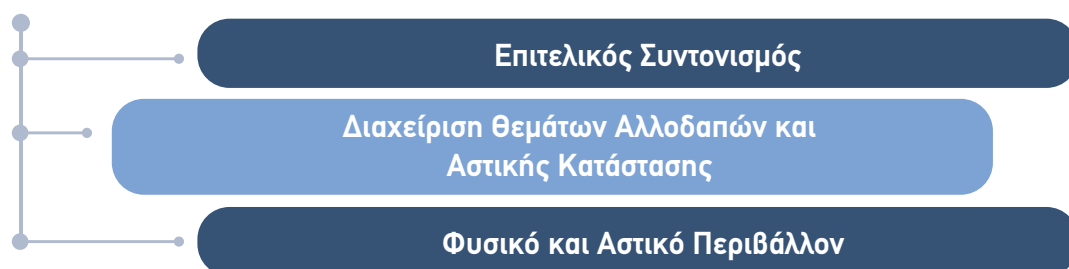
ΠΡΟΓΡΑΜΜΑΤΑ ΚΑΙ ΟΙΚΟΝΟΜΙΚΟΙ ΠΟΡΟΙ ΑΝΑ ΠΗΓΗ

Αποκεντρωμένη Διοίκηση Αττικής



Ύψος από Τακτικό Προϋπολογισμό: 14.380 €
Συνολικό Ύψος Χρηματοδότησης: 14.380 €

Αποκεντρωμένη Διοίκηση Μακεδονίας Θράκης



Ύψος από Τακτικό Προϋπολογισμό: 19.640 €
Συνολικό Ύψος Χρηματοδότησης: 19.640 €

ΣΥΣΤΗΜΑ ΚΥΡΙΩΝ ΔΕΙΚΤΩΝ ΕΠΙΔΟΣΗΣ KEY PERFORMANCE INDICATORS/ KPIS

Τι είναι το σύστημα δεικτών επίδοσης;

Σύνολο εργαλείων για τη μέτρηση, καταγραφή της υφιστάμενης κατάστασης, τη διενέργεια συγκρίσεων ("benchmarking"), τη θέση στόχων στα διάφορα προγράμματα και τον έλεγχο επίτευξής τους.

Στόχος: Δημιουργία κουλτούρας διασύνδεσης πόρων και αποτελέσματος.

Πως θα ενισχυθεί η ανάπτυξη του συστήματος;

Μέσω ανάδειξης των προτεραιοτήτων χρηματοδότησης και χρήση του συστήματος ως αξιόπιστη βάση για λήψη αποφάσεων ανακατανομής των δημοσίων πόρων καθώς και μέσω προώθησης μεταρρυθμιστικών δράσεων.

Για το 2026, όπου για κάποιους δείκτες ολοκληρώνεται μία τετραετία παρακολούθησής τους στο πλαίσιο του προϋπολογισμού επιδόσεων, καταγράφεται:

- Ο υπεύθυνος υλοποίησης της σχετικής πολιτικής, ο οποίος μπορεί να συμπίπτει ή όχι με τον Υπεύθυνο του Προγράμματος ανάλογα με το εύρος των δραστηριοτήτων που καλύπτει κάθε Πρόγραμμα,
- Η αρμόδια Υπηρεσία για την παρακολούθησή του και την παροχή των τεκμηριωτικών αυτού στοιχείων,
- Ο στόχος που συνδέεται με αυτόν,
- Η ανάλυσή του και ο τύπος μέτρησής του,
- Το αποτέλεσμα για το 2024, η τιμή - στόχος που είχε τεθεί για το 2025 και εκτίμηση για την τελική διαμόρφωση κατά το τρέχον έτος, καθώς και η τιμή - στόχος για το 2026 με αιτιολόγηση σε περίπτωση σημαντικών αποκλίσεων. Σημειώνεται ότι η τιμή στην οποία διαμορφώθηκε ο δείκτης για το 2023-2024 δύναται να διαφέρει από την δημοσιευθείσα στον προϋπολογισμό επιδόσεων έτους 2025-2026, καθώς τότε επρόκειτο για εκτίμηση, ενώ πλέον αποτυπώνεται η τελικά διαμορφωθείσα τιμή και
- Η μονάδα και η συχνότητα παρακολούθησης.

ΣΥΣΤΗΜΑ ΚΥΡΙΩΝ ΔΕΙΚΤΩΝ ΕΠΙΔΟΣΗΣ KEY PERFORMANCE INDICATORS/ KPIS

Παράδειγμα κύριων δεικτών επίδοσης προγράμματος

Ανάλογοι δείκτες επίδοσης έχουν αποτυπωθεί αναλυτικά εντός του **Προϋπολογισμό Επιδόσεων 2026**, ο οποίος αποτελεί την **πέμπτη παρουσίαση** μίας μορφής Ελληνικού Προϋπολογισμού Επιδόσεων.

Το παρόν στάδιο της μεταρρύθμισης αντιστοιχεί στην εισαγωγή της παρουσίασης του προϋπολογισμού με στοιχεία επίδοσης, που σύμφωνα με τον ΟΟΣΑ καλείται *presentational approach*. Από το **2022** μέχρι και το **2024**, το Υπουργείο Οικονομικών είχε εκκινήσει τη σταδιακή παρακολούθηση της εκτέλεσης των Προγραμμάτων, ώστε να προετοιμαστεί η μετάβαση στο επόμενο στάδιο για την ολοκλήρωση της μεταρρύθμισης, στη βάση και της υποστήριξής της από το κατάλληλο ολοκληρωμένο πληροφοριακό σύστημα.

Ενδεικτικά παρατίθενται ορισμένα παραδείγματα **Στόχων** και των αντιστοίχων **Δεικτών Επίδοσης**, όπως αυτοί έχουν διαμορφωθεί, αποτυπώνοντας τη μέθοδο μέτρησης της επίδοσης του εκάστοτε προγράμματος μέσω ανάλυσης των δεικτών, καθώς και την ορισμένη τιμή-στόχο έναντι της προϊσχύουσας τιμής-αναφοράς.

ΣΥΣΤΗΜΑ ΚΥΡΙΩΝ ΔΕΙΚΤΩΝ ΕΠΙΔΟΣΗΣ
KEY PERFORMANCE INDICATORS/ KPIS

Παράδειγμα κύριων δεικτών επίδοσης προγράμματος

Υπουργείο	Κοινωνικής Συνοχής και Οικογένειας
Πρόγραμμα	10.1034.003 «Πολιτικές για την Ισότητα των Φύλων και τα Ανθρώπινα Δικαιώματα»
Στρατηγικός στόχος	Παρεμβάσεις εθνικής εμβέλειας για την καταπολέμηση της βίας κατά των γυναικών, μέτρα ενίσχυσης της ισότητας των φύλων.
Ενδεικτικός Δείκτης Μέτρησης	Αριθμός ωφελούμενων που εξυπηρετήθηκαν από την 24ωρη Τηλεφωνική Γραμμή SOS 15900
Στόχος 2026	8500 - Απόλυτη τιμή (αριθμός ωφελούμενων)
Ανάλυση του δείκτη	<p>Παροχή εξειδικευμένης συμβουλευτικής από συμβούλους με στόχο την ενδυνάμωση και την επανάκτηση της αυτοεκτίμησης των γυναικών. Σκοπός των παρεχόμενων υπηρεσιών είναι η ενδυνάμωση των γυναικών και η επανάκτηση της αυτοεκτίμησής τους, ώστε να μπορέσουν να αναλάβουν την ευθύνη της επαγγελματικής, προσωπικής και οικογενειακής τους ζωής και να πάρουν οι ίδιες τις καλύτερες αποφάσεις για το μέλλον τους. Οι γυναίκες ενθαρρύνονται να βγουν από την απομόνωση, να κατανοήσουν ότι δεν είναι μόνες και ότι δεν ευθύνονται αυτές για τη βία που δέχονται. Το έτος 2024 η γραμμή SOS δέχτηκε 8.097 κλήσεις, ενώ για το τρέχον έτος αναμένεται ότι οι κλήσεις θα είναι περίπου 5.100. Η τιμή-στόχος 2026 εμφανίζεται αυξημένη προκειμένου να αποτυπώσει την ενθάρρυνση των γυναικών να ζητήσουν βοήθεια λόγω της λειτουργίας της γραμμής.</p> <p>Πρόκειται για δείκτη ο οποίος στο πλαίσιο του προϋπολογισμού επιδόσεων παρακολουθείται για πρώτη φορά κατά το έτος 2026.</p>

ΣΥΣΤΗΜΑ ΚΥΡΙΩΝ ΔΕΙΚΤΩΝ ΕΠΙΔΟΣΗΣ
KEY PERFORMANCE INDICATORS/ KPIS

Υπουργείο	Περιβάλλοντος και Ενέργειας.
Πρόγραμμα	05.1031.002 «Προστασία Φυσικού Περιβάλλοντος και Υδάτων βάσει Βιώσιμης Ανάπτυξης»
Στρατηγικός στόχος	Βελτιστοποίηση των Υπηρεσιών της Γενικής Γραμματείας Φυσικού Περιβάλλοντος και Υδάτων, καθώς και στην εκπλήρωση των υποχρεώσεων της Χώρας προς την Ευρωπαϊκή Ένωση, με σκοπό τον σεβασμό και την προστασία του περιβάλλοντος. Επιπλέον, καθώς και την εκπλήρωση των εθνικών υποχρεώσεων που απορρέουν από το ενωσιακό και εθνικό δίκαιο. Επιπλέον, το Πρόγραμμα αφορά στην ολοκλήρωση του Εθνικού Σχεδίου Αναδάσωσης – AntiNERO, αντιδιαβρωτικές και αντιπλημμυρικές δράσεις της Γενικής Γραμματείας Δασών. Αποκατάσταση 998.610 στρεμμάτων έως 30/4/2026 στο πλαίσιο υλοποίησης των προγραμμάτων Εθνικού Σχεδίου Αναδάσωσης, AntiNERO και Αντιδιαβρωτικών και Αντιπλημμυρικών Δράσεων.
Δείκτης Μέτρησης	Πλήθος αποκατεστημένων εκτάσεων (σε στρέμματα κατ' έτος).
Στόχος 2026	130.000 στρέμματα (Εκτίμηση 2025: 257.000)
Ανάλυση του δείκτη	Σκοπός του δείκτη είναι η παρακολούθηση της πορείας υλοποίησης του Εθνικού Σχεδίου Αναδασώσεων (2021 – 2026). Κατόπιν αναθεώρησης του προγράμματος σε σχέση με τα στοιχεία του 2023, προβλέπεται αποκατάσταση 998.610 στρεμμάτων δασικών εκτάσεων έως 30/4/2026 (λήξη προγράμματος). Οι συγκεκριμένες δασικές εκτάσεις θα επιλεγούν με βάση οικολογικά, οικονομικά και κοινωνικά κριτήρια. Συγκεκριμένα σχεδιάζεται να πραγματοποιηθούν εργασίες καθαρισμού, να γίνει απομάκρυνση της καύσιμης ύλης και βιομάζας, να γίνει συντήρηση και διάνοιξη δασικών δρόμων και αντιπυρικών ζωνών, αναδασώσεις, αντιδιαβρωτικά και αντιπλημμυρικά έργα, με στόχο τη βελτίωση του φυσικού περιβάλλοντος και την ανάσχεση των επιπτώσεων της κλιματικής αλλαγής.

ΕΝΔΕΙΚΤΙΚΗ ΠΑΡΟΥΣΙΑΣΗ Δεικτών Επίδοσης

Υπουργείο	Δείκτης
Υγείας	<ul style="list-style-type: none"> • Ύψος δαπάνης προμηθειών υγείας οι οποίες διενεργούνται μέσω κεντρικών διαγωνισμών από την ΕΚΑΠΥ/ Σύνολο δαπάνης προμηθειών υγείας x %. • Αριθμός συλλεγόμενων μονάδων αίματος ετησίως. • Αριθμός ωφελούμενων που έλαβαν υπηρεσίες από τη Διεύθυνση Πρόληψης και Ενημέρωσης και αριθμός δράσεων πρόληψης και ενημέρωσης του ΕΟΠΑΕ.
Παιδείας	<ul style="list-style-type: none"> • Υλοποίηση επτά (7) δράσεων επιμορφωτικών σεμιναρίων για εκπαιδευτικούς που αφορούν στην καταπολέμηση του αντισημιτισμού, του ρατσισμού και της μισαλλοδοξίας και στην κατανόηση των θρησκευτικών παραδόσεων της Ελλάδας. • Συνολικός αριθμός ομίλων αριστείας, δημιουργικότητας και καινοτομίας που διεξάγονται στα Πρότυπα και Πειραματικά Σχολεία. • Αξιοποίηση της παραγόμενης γνώσης με τη μέτρηση του ρυθμού αποφοίτησης των προπτυχιακών φοιτητών στην κανονική διάρκεια σπουδών (ν).
Δικαιοσύνης	<ul style="list-style-type: none"> • Περαιωθείσες υποθέσεις/ εισερχόμενες υποθέσεις ("Clearance rate") μέσα στο έτος αναφοράς x %. • Ποσοστό κάλυψης των πληροφοριακών αναγκών των Δικαστικών Υπηρεσιών Διοικητικής, Πολιτικής και Ποινικής Δικαιοσύνης από Ολοκληρωμένα Πληροφοριακά Συστήματα (ΟΠΣ) x % • Αριθμός υπηρεσιών του φορέα που ελέγχονται από εσωτερικό έλεγχο ετησίως /Σύνολο των υπηρεσιών/διαδικασιών του φορέα x%. • Αριθμός καταγγελιών και ερωτημάτων που εισέρχονται και ολοκληρώνεται η επεξεργασία τους εντός του ημερολογιακού έτους/ συνολικό αριθμό καταγγελιών και ερωτημάτων που κατατίθενται στην Διεύθυνση Παρακολούθησης και Ελέγχου Ηλεκτρονικών Επικοινωνιών και Διεύθυνση Διασφάλισης Απορρήτου Ταχυδρομικών Επικοινωνιών το ίδιο ημερολογιακό έτος x %.

ΕΠΟΜΕΝΑ ΒΗΜΑΤΑ ΓΙΑ ΤΗΝ ΒΕΛΤΙΩΣΗ ΤΟΥ ΠΡΟΫΠΟΛΟΓΙΣΜΟΥ ΕΠΙΔΟΣΕΩΝ

Οι **δείκτες** που περιλαμβάνονται στον προϋπολογισμό επιδόσεων **2026** μπορεί να είναι οικονομικοί, δραστηριότητας, εκροών, περιβαλλοντικοί, ανάλογα πάντοτε με την ειδική στόχευση κάθε Προγράμματος και τη διαθέσιμη πληροφορία από τους φορείς.

Η **αποτύπωση των δεικτών** υπόκειται στους περιορισμούς των διαθέσιμων στοιχείων στους φορείς. Βασική στόχευση του Γενικού Λογιστηρίου του Κράτους είναι μέσα στα επόμενα έτη η ενσωμάτωση στοχευμένων δεικτών, προσανατολισμένων στον τελικό αντίκτυπο των δημοσίων πολιτικών στο κοινωνικό σύνολο. Με γνώμονα αυτό το στόχο, μέσα στο **2025** αξιολογήθηκαν όλοι οι δείκτες και διαμορφώθηκαν από το Γενικό Λογιστήριο του Κράτους **προτάσεις βελτίωσης υφιστάμενων και εισαγωγής νέων**.

Για το 2026 **έμφαση** δόθηκε στην **επιλογή δεικτών με προστιθέμενη αξία στον κοινοβουλευτικό και κοινωνικό διάλογο**, δεικτών που να προσανατολίζονται στους πολίτες και τον τελικό αντίκτυπο των χρηματοδοτούμενων πολιτικών από τον προϋπολογισμό στο κοινωνικό σύνολο.



GREEN BUDGETING ΕΝΣΩΜΑΤΩΣΗ ΤΗΣ ΠΕΡΙΒΑΛΛΟΝΤΙΚΗΣ ΔΙΑΣΤΑΣΗΣ ΣΤΟΝ ΠΡΟΫΠΟΛΟΓΙΣΜΟ

ΤΙ ΕΙΝΑΙ

Η χρήση των εργαλείων λήψης αποφάσεων σε ζητήματα δημοσιονομικής πολιτικής και προϋπολογισμού για την **επίτευξη των στόχων προστασίας του περιβάλλοντος** (ορισμός ΟΣΑ).

ΤΙ ΠΕΡΙΛΑΜΒΑΝΕΙ

Την **παρουσίαση και αξιολόγηση του περιβαλλοντικού αποτυπώματος** των δημοσιονομικών πολιτικών και της συνεκτικότητάς τους με τις εθνικές και διεθνείς προτεραιότητες για την αντιμετώπιση της κλιματικής αλλαγής με στόχο την **εναρμόνιση** των δημοσιονομικών πολιτικών και αποφάσεων **με την επίτευξη των στόχων προστασίας του περιβάλλοντος**.

Για τον **προϋπολογισμό έτους 2026**, ολοκληρώνεται η αποτύπωση της περιβαλλοντικής διάστασης των προγραμμάτων των φορέων κεντρικής διοίκησης. Στα προγράμματα των Υπουργείων και λοιπών φορέων Κεντρικής Διοίκησης που αξιολογούνται ως προς την περιβαλλοντική τους διάσταση προστίθενται πλέον και αυτά των Αποκεντρωμένων Διοικήσεων.

Οι δράσεις αξιολογούνται ως προς τη **θετική, αρνητική, ουδέτερη ή μικτή** επίδρασή τους σε κάθε έναν από τους **έξι περιβαλλοντικούς στόχους βιώσιμων δραστηριοτήτων της ΕΕ**.



ΠΕΡΙΒΑΛΛΟΝΤΙΚΟΙ ΣΤΟΧΟΙ

Οι 6 περιβαλλοντικοί στόχοι της Ευρωπαϊκής Ένωσης για τις βιώσιμες δραστηριότητες

- Ο μετριασμός της κλιματικής αλλαγής
- Η προσαρμογή στην κλιματική αλλαγή
- Η βιώσιμη χρήση και προστασία των υδάτινων και των θαλάσσιων πόρων
- Η μετάβαση σε μια κυκλική οικονομία
- Η πρόληψη και έλεγχος της ρύπανσης
- Η προστασία και αποκατάσταση της βιοποικιλότητας και των οικοσυστημάτων

Στον **προϋπολογισμό 2026**, παρουσιάζεται για δεύτερη φορά αναλυτικά η κατηγοριοποίηση ("tagging") των Προγραμμάτων όλων των Υπουργείων, της Βουλής των Ελλήνων, της Προεδρίας της Δημοκρατίας και της Προεδρίας της Κυβέρνησης, λαμβάνοντας υπόψη την περιβαλλοντική διάσταση αυτών σε συνάρτηση με τους ανωτέρω στόχους.

Πηγή: ΚΑΝΟΝΙΣΜΟΣ (ΕΕ) 2020/852 ΤΟΥ ΕΥΡΩΠΑΪΚΟΥ ΚΟΙΝΟΒΟΥΛΙΟΥ ΚΑΙ ΤΟΥ ΣΥΜΒΟΥΛΙΟΥ της 18ης Ιουνίου 2020



ΑΞΙΟΛΟΓΗΣΗ ΣΤΟΧΩΝ 2026 ΩΣ ΠΡΟΣ ΤΟ ΠΕΡΙΒΑΛΛΟΝΤΙΚΟ ΤΟΥΣ ΑΠΟΤΥΠΩΜΑ*

Με βάση την ταξινόμηση ανά Στόχο κατά τα ανωτέρω, για κάθε Πρόγραμμα τίθεται συνολικός χαρακτηρισμός ως εξής:

- **Θετικό (Θ):** το Πρόγραμμα είναι Θετικό ως προς όλους τους περιβαλλοντικούς Στόχους ή Θετικό ως προς τουλάχιστον έναν Στόχο και Ουδέτερο ως προς τους άλλους.
- **Αρνητικό (Α):** το Πρόγραμμα είναι Αρνητικό ως προς όλους τους περιβαλλοντικούς Στόχους ή Αρνητικό ως προς τουλάχιστον έναν Στόχο και Ουδέτερο ως προς τους άλλους.
- **Ουδέτερο (Ο):** το Πρόγραμμα είναι ουδέτερο ως προς όλους τους περιβαλλοντικούς Στόχους
- **Μεικτό (Μ):** το Πρόγραμμα έχει τουλάχιστον δύο διαφορετικούς χαρακτηρισμούς ως προς τους περιβαλλοντικούς Στόχους βιώσιμων δραστηριοτήτων, αλλά δεν έχει χαρακτηριστεί Αταξινόμητο/ Μη Προσδιορισμένο ως προς κάποιον Στόχο.
- **Αταξινόμητο/ Μη Προσδιορισμένο (ΜΠ):** το Πρόγραμμα χαρακτηρίζεται ως Αταξινόμητο τουλάχιστον ως προς έναν Στόχο, ενώ μπορεί να είναι Αταξινόμητο είτε να έχει οποιονδήποτε άλλο χαρακτηρισμό ως προς τους λοιπούς Στόχους.

*Με βάση τις κατευθύνσεις της Ευρωπαϊκής Επιτροπής αναφορικά με τον χαρακτηρισμό των δαπανών ως προς το περιβαλλοντικό τους αποτύπωμα



ΕΠΕΝΔΥΤΙΚΗ ΠΑΡΟΥΣΙΑΣΗ ΠΕΡΙΒΑΛΛΟΝΤΙΚΗΣ ΕΠΙΔΡΑΣΗΣ ΠΡΟΓΡΑΜΜΑΤΟΣ

05.1031.002 ΠΡΟΣΤΑΣΙΑ ΦΥΣΙΚΟΥ ΠΕΡΙΒΑΛΛΟΝΤΟΣ ΚΑΙ ΥΔΑΤΩΝ ΒΑΣΕΙ ΒΙΩΣΙΜΗΣ ΑΝΑΠΤΥΞΗΣ	01.1024.002 ΟΙΚΟΝΟΜΙΚΗ ΠΟΛΙΤΙΚΗ	05.1031.004 Διαχείριση Ενέργειας και Ορυκτών Πρώτων Υλών	Φορέας / Πρόγραμμα
924.297.966€	1.013.405.084,62 €	657.814.240,00 €	Σύνολο (Προϋπολογισμός 2025 σε ευρώ)
Θετικό	Μικτό	Μικτό	Μείωση των επιπτώσεων της κλιματικής αλλαγής
Θετικό	Μικτό	Θετικό	Προσαρμογή στην κλιματική αλλαγή
Θετικό	Μικτό	Ουδέτερο	Βιώσιμη χρήση και προστασία των υδάτινων και των θαλάσσιων πόρων
Θετικό	Μικτό	Ουδέτερο	Μετάβαση σε μια κυκλική οικονομία
Θετικό	Μικτό	Μικτό	Πρόληψη και έλεγχος της ρύπανσης
Θετικό	Μικτό	Αρνητικό	Προστασία και αποκατάσταση της βιοποικιλότητας και των οικοσυστημάτων
Θετικό	Μικτό	Μικτό	Συνολική Αποτίμηση



Ταξινόμηση Προγραμμάτων με Κριτήριο την Επίδραση τους στους Περιβαλλοντικούς Στόχους της ΕΕ



● ΣΥΝΟΛΟ ΠΡΟΓΡΑΜΜΑΤΩΝ ΜΕ ΘΕΤΙΚΟ ΑΝΤΙΚΤΥΠΟ:	93
● ΣΥΝΟΛΟ ΠΡΟΓΡΑΜΜΑΤΩΝ ΜΕ ΟΥΔΕΤΕΡΟ ΑΝΤΙΚΤΥΠΟ:	62
● ΣΥΝΟΛΟ ΠΡΟΓΡΑΜΜΑΤΩΝ ΜΕ ΜΗ ΠΡΟΣΔΙΟΡΙΣΜΕΝΟ ΑΝΤΙΚΤΥΠΟ:	14
● ΣΥΝΟΛΟ ΠΡΟΓΡΑΜΜΑΤΩΝ ΜΕ ΜΕΙΚΤΟ ΑΝΤΙΚΤΥΠΟ:	5
● ΣΥΝΟΛΟ ΠΡΟΓΡΑΜΜΑΤΩΝ ΜΕ ΑΡΝΗΤΙΚΟ ΑΝΤΙΚΤΥΠΟ:	2

Ορισμένοι ενδιαφέροντες περιβαλλοντικοί δείκτες 2025-2026:

- ✓ **27,92%** της χρησιμοποιούμενης γεωργικής έκτασης ακολουθεί δεσμεύσεις που περιορίζουν έκπλυση νιτρικών/φωσφορικών και ρυπαντικών φορτίων (Υπουργείο Αγροτικής Ανάπτυξης & Τροφίμων)
- ✓ **70%** των στερεών και υγρών αποβλήτων υποβάλλονται σε Διαχείριση (Υπουργείο Εθνικής Άμυνας)
- ✓ Ετήσια μείωση των εκπομπών των αερίων θερμοκηπίου **κατά 37.000 τόνους CO₂** από την αύξηση χρήσης μέσων σταθερής τροχιάς στη Θεσσαλονίκη (Υπουργείο Υποδομών & Μεταφορών)



GREEN BUDGETING

ΕΠΟΜΕΝΑ ΒΗΜΑΤΑ:

ΕΝΣΩΜΑΤΩΣΗ ΝΕΩΝ ΣΤΟΙΧΕΙΩΝ ΕΝΤΟΣ ΤΟΥ 2026

Σε συνέχεια της προόδου που συντελέστηκε τα προηγούμενα έτη η Ελλάδα συγκαταλέγεται μεταξύ των πλέον προχωρημένων χωρών σε ευρωπαϊκό επίπεδο. Στον **προϋπολογισμό του 2026** ολοκληρώνεται η παρουσίαση της περιβαλλοντικής διάστασης των προγραμμάτων των φορέων κεντρικής διοίκησης, με την προσθήκη και της αξιολόγησης του αντικτύπου των Προγραμμάτων των ΑΔΑ που ανήκουν στην Κεντρική Διοίκηση.

Μέσα στο 2026, **βασική στόχευση είναι η ολοκλήρωση της μεθοδολογίας για την αξιολόγηση και παρουσίαση της περιβαλλοντικής επίδρασης των διαφόρων κατηγοριών εσόδων και φορολογικών δαπανών**. Προς αυτή την κατεύθυνση η Διεύθυνση Αξιολόγησης Δράσεων Γενικής Κυβέρνησης συνεργάζεται με τη Διεύθυνση Φορολογικής Πολιτικής, αλλά και το Υπουργείο Περιβάλλοντος και Ενέργειας.

Τα **επόμενα βήματα μέσα στο 2026** περιλαμβάνουν:

- Προσδιορισμό των διαφορετικών κατηγοριών εσόδων και φορολογικών δαπανών που θα ταξινομηθούν ως προς την περιβαλλοντική διάσταση,
- Αξιολόγηση των φόρων που κατευθύνονται σε περιβαλλοντικά φιλικές δαπάνες, λαμβάνοντας υπόψη και την ταξινόμηση των αντίστοιχων δαπανών,
- Διερεύνηση της δυνατότητας και του τρόπου αξιολόγησης των λοιπών περιβαλλοντικών οικονομικών επιβαρύνσεων, ΕΦΚ, τελών και φορολογικών δαπανών ως προς την επίδρασή τους στους περιβαλλοντικούς στόχους και διάκριση ανά υποκατηγορία (πρόστιμο, παροχή κινήτρου κ.λπ.)
- Διερεύνηση της δυνατότητας και του τρόπου ταξινόμησης λοιπών φόρων που δεν συσχετίζονται απαραίτητα με περιβαλλοντικά φιλικές δαπάνες,
- Εξέταση και επιλογή κατάλληλων περιβαλλοντικών δεικτών.



ΠΑΡΑΠΟΜΠΕΣ ΓΙΑ ΠΕΡΑΙΤΕΡΩ ΕΝΗΜΕΡΩΣΗ

ΜΕΡΟΣ ΕΒΔΟΜΟ

ΠΩΣ ΜΠΟΡΩ ΝΑ ΜΑΘΩ ΠΕΡΙΣΣΟΤΕΡΑ



Ο Προϋπολογισμός Πολιτών αποτελεί μια σύνοψη των βασικότερων σημείων του Κρατικού Προϋπολογισμού. Πως μπορεί κανείς να μάθει περισσότερα;

Με την καθιέρωση της υποχρέωσης ανάρτησης του προσχεδίου του Προϋπολογισμού στην ιστοσελίδα του Υπουργείου Οικονομικών, καθώς και της υποχρέωσης κατάθεσής του στην Βουλή (άρθρο 58, παρ. 1 του Ν.4270/2014) υλοποιήθηκε στην πράξη η αρχή της διαφάνειας.

Με τον τρόπο αυτό διασφαλίσθηκε θεσμικά η προσβασιμότητα στο σχέδιο του Προϋπολογισμού και επομένως η παροχή στους πολίτες της απαραίτητης δημοσιονομικής πληροφόρησης κατά το στάδιο της κατάρτισης και ψήφισης του Κρατικού Προϋπολογισμού.

Στην ενίσχυση της δημοσιονομικής διαφάνειας συνέβαλε και η καθιέρωση της υποχρέωσης δημοσιοποίησης δημοσιονομικών δεδομένων μέσω της σύνταξης δημοσιονομικών αναφορών και της ανάρτησής τους στην ιστοσελίδα του Υπουργείου Οικονομικών (άρθρο 157 του Ν.4270/2014), γεγονός που επιτρέπει την πρόσβαση σε μία σειρά από δημοσιονομικά δεδομένα κατά το στάδιο της εκτέλεσης του προϋπολογισμού.

Στην ενίσχυση της δημοσιονομικής διαφάνειας, συμβάλλει επίσης και η σύνταξη Προϋπολογισμού Πολιτών. Η Ερευνητική Ομάδα Διαφάνεια Προϋπολογισμού από το 2020 συντάσσει κάθε χρόνο τον Προϋπολογισμό Πολιτών. Όλοι οι Προϋπολογισμοί Πολιτών των προηγούμενων ετών είναι συγκεντρωμένοι και διαθέσιμοι στον σχετικό σύνδεσμο:

<https://tinyurl.com/bd6xc9nw>

ΠΩΣ ΜΠΟΡΩ ΝΑ ΜΑΘΩ ΠΕΡΙΣΣΟΤΕΡΑ



Ο Προϋπολογισμός Πολιτών αποτελεί μια σύνοψη των βασικότερων σημείων του Κρατικού Προϋπολογισμού. Πως μπορεί κανείς να μάθει περισσότερα;

Το Προσχέδιο του ετήσιου Κρατικού Προϋπολογισμού δημοσιεύεται στην ιστοσελίδα του Υπουργείου Εθνικής Οικονομίας και Οικονομικών, καθώς και στην ιστοσελίδα της Βουλής:

<https://tinyurl.com/mwzaypmx>

<https://tinyurl.com/3szd9ecz>

Το σχέδιο του Νόμου για την κύρωση του Κρατικού Προϋπολογισμού δημοσιεύεται στην ιστοσελίδα του Υπουργείου Εθνικής Οικονομίας και Οικονομικών, καθώς και στην ιστοσελίδα της Βουλής:

<https://tinyurl.com/238dnazb>

<https://tinyurl.com/6y37mnsn>

Η Εισηγητική Έκθεση του Κρατικού Προϋπολογισμού δημοσιεύεται στην ιστοσελίδα του Υπουργείου Εθνικής Οικονομίας και Οικονομικών, καθώς και στην ιστοσελίδα της Βουλής:

<https://tinyurl.com/5c4k99ra>

<https://tinyurl.com/ymnsruph>

ΠΩΣ ΜΠΟΡΩ ΝΑ ΜΑΘΩ ΠΕΡΙΣΣΟΤΕΡΑ



Ο Προϋπολογισμός Πολιτών αποτελεί μια σύνοψη των βασικότερων σημείων του Κρατικού Προϋπολογισμού. Πως μπορεί κανείς να μάθει περισσότερα;

Όλα τα σχετικά έγγραφα που συνοδεύουν τον Κρατικό Προϋπολογισμό είναι διαθέσιμα στην ιστοσελίδα της Βουλής:

<https://tinyurl.com/4nj6uk6w>

Το έγγραφο που περιλαμβάνει το πρακτικό και την έκθεση για τον Κρατικό Προϋπολογισμό οικονομικού έτους 2026 είναι διαθέσιμο στην ιστοσελίδα της Βουλής:

<https://tinyurl.com/4df6zd6s>

Την έκθεση φορολογικών δαπανών 2026 μπορεί κανείς να βρει στην ιστοσελίδα του Υπουργείου Εθνικής Οικονομίας και Οικονομικών, καθώς και στην ιστοσελίδα της Βουλής:

<https://tinyurl.com/4b47kk85>

<https://tinyurl.com/32bn4r9d>

Ο ψηφισμένος νόμος δημοσιεύεται στην Εφημερίδα της Κυβερνήσεως:

<https://search.et.gr/el/fek/?fekId=791206>

ΠΩΣ ΜΠΟΡΩ ΝΑ ΜΑΘΩ ΠΕΡΙΣΣΟΤΕΡΑ



Ο Προϋπολογισμός Πολιτών αποτελεί μια σύνοψη των βασικότερων σημείων του Κρατικού Προϋπολογισμού. Πως μπορεί κανείς να μάθει περισσότερα;



Τα κυριότερα σημεία του Κρατικού Προϋπολογισμού 2026, μπορεί κανείς να βρει στην ιστοσελίδα του Υπουργείου Εθνικής Οικονομίας και Οικονομικών:

<https://tinyurl.com/3mrkd3ny>



Την παρουσίαση του Κρατικού Προϋπολογισμού 2026 από το Υπουργείο Εθνικής Οικονομίας και Οικονομικών, μπορεί κανείς να βρει στην ιστοσελίδα του Υπουργείου:

<https://tinyurl.com/mr3uxpeu>



Τις Ερωτοαπαντήσεις – Συνέντευξη Τύπου για τον Προϋπολογισμό του 2026, μπορεί κανείς να βρει στην ιστοσελίδα του Υπουργείου Εθνικής Οικονομίας και Οικονομικών:

<https://tinyurl.com/3kr4nbf5>

ΠΩΣ ΜΠΟΡΩ ΝΑ ΜΑΘΩ ΠΕΡΙΣΣΟΤΕΡΑ



Ο Προϋπολογισμός Πολιτών αποτελεί μια σύνοψη των βασικότερων σημείων του Κρατικού Προϋπολογισμού. Πως μπορεί κανείς να μάθει περισσότερα;



Τη γνώμη του Γραφείου Προϋπολογισμού της Βουλής για το προσχέδιο και για την Εισηγητική Έκθεση του Προϋπολογισμού του 2026 μπορεί κανείς να βρει στην ιστοσελίδα του Γραφείου Προϋπολογισμού:

Γνώμη για το Προσχέδιο

<https://tinyurl.com/42w3cp54>

Γνώμη για την Εισηγητική Έκθεση

<https://tinyurl.com/2ywuukk4>



Τη γνώμη του ΕΔΣ για το προσχέδιο και το σχέδιο του Κρατικού Προϋπολογισμού 2026, καθώς και τη Φθινοπωρινή Έκθεση 2025 μπορεί κανείς να βρει στην ιστοσελίδα του ΕΔΣ:

Γνώμη για το Προσχέδιο

<https://tinyurl.com/53z4j9d9>

Γνώμη για το Σχέδιο

<https://tinyurl.com/bdfd794m>

Δελτία Τύπου

<https://tinyurl.com/3m5a9rce>

<https://tinyurl.com/3fvya8dr>

Φθινοπωρινή Έκθεση 2025

<https://tinyurl.com/bdfzx6z8>

ΠΩΣ ΜΠΟΡΩ ΝΑ ΜΑΘΩ ΠΕΡΙΣΣΟΤΕΡΑ



Ο Προϋπολογισμός Πολιτών αποτελεί μια σύνοψη των βασικότερων σημείων του Κρατικού Προϋπολογισμού. Πως μπορεί κανείς να μάθει περισσότερα;

Το Εγχειρίδιο Πιλοτικού Σχεδιασμού Προϋπολογισμού Επιδόσεων είναι διαθέσιμο στην ιστοσελίδα του Υπουργείου Εθνικής Οικονομίας και Οικονομικών:

<https://tinyurl.com/3swp87ev>

Τον Προϋπολογισμό Επιδόσεων 2026 μπορεί κανείς να βρει στην ιστοσελίδα του Υπουργείου Εθνικής Οικονομίας και Οικονομικών, καθώς και στην ιστοσελίδα της Βουλής:

<https://tinyurl.com/2fjpdmn4>

<https://tinyurl.com/3wn5ykcs>

Την Παρουσίαση του Γενικού Λογιστηρίου του Κράτους για τον Προϋπολογισμό Επιδόσεων 2026 μπορεί κανείς να βρει στην ιστοσελίδα του Υπουργείου Εθνικής Οικονομίας και Οικονομικών:

<https://tinyurl.com/4hym486d>

ΠΩΣ ΜΠΟΡΩ ΝΑ ΜΑΘΩ ΠΕΡΙΣΣΟΤΕΡΑ



Ο Προϋπολογισμός Πολιτών αποτελεί μια σύνοψη των βασικότερων σημείων του Κρατικού Προϋπολογισμού. Πως μπορεί κανείς να μάθει περισσότερα;

Αναφορικά με την κατάρτιση και την εκτέλεση του Κρατικού Προϋπολογισμού, μπορείτε να ανατρέξετε:

Στην Εγκύκλιο για την Κατανομή πιστώσεων Κρατικού Προϋπολογισμού 2026 σε αναλυτικό επίπεδο:

<https://tinyurl.com/ws6sk47k>

Στις πληροφορίες για τη Διοικητική και Οικονομική Ταξινόμηση Εσόδων και Εξόδων του Κρατικού Προϋπολογισμού:

<https://tinyurl.com/7brewh5m>

Στην Εγκύκλιο Εκτέλεσης Προϋπολογισμού Οικονομικού Έτους 2026:

<https://tinyurl.com/yyekc83k>

Στην ιστοσελίδα του Υπουργείου Εθνικής Οικονομίας και Οικονομικών, όπου μπορείτε να βρείτε πληροφορίες για την Στοχοθεσία, το Πρόγραμμα εκτέλεσης προϋπολογισμού και την Παρακολούθηση εκτέλεσης:

<https://tinyurl.com/mv2hxsw7>

Στην απόφαση σχετικά με τη διάθεση των πιστώσεων του κρατικού προϋπολογισμού οικονομικού έτους 2026:

<https://tinyurl.com/47rspju8>

Στην απόφαση σχετικά με την ανάληψη πολυετών υποχρεώσεων φορέων της Κεντρικής Διοίκησης και λοιπών φορέων της Γενικής Κυβέρνησης:

<https://tinyurl.com/4f5xjzu4>

ΠΩΣ ΜΠΟΡΩ ΝΑ ΜΑΘΩ ΠΕΡΙΣΣΟΤΕΡΑ



Ο Προϋπολογισμός Πολιτών αποτελεί μια σύνοψη των βασικότερων σημείων του Κρατικού Προϋπολογισμού. Πως μπορεί κανείς να μάθει περισσότερα;

Τον Ευρωπαϊκό Κανονισμό σχετικά με κοινές διατάξεις για την παρακολούθηση και την εκτίμηση των σχεδίων δημοσιονομικών προγραμμάτων και τη διασφάλιση της διόρθωσης του υπερβολικού ελλείμματος των κρατών μελών στη ζώνη του ευρώ, μπορεί κανείς να βρει στην ιστοσελίδα της Ευρωπαϊκής Ένωσης:

<https://tinyurl.com/4dez2hyn>

Το Μεσοπρόθεσμο Δημοσιονομικό – Διαρθρωτικό Σχέδιο 2025 - 2028 είναι διαθέσιμο στην ιστοσελίδα του Υπουργείου Εθνικής Οικονομίας και Οικονομικών τόσο στην ελληνική όσο και στην αγγλική γλώσσα:

<https://tinyurl.com/ynx63nby>

<https://tinyurl.com/mwrfuww>

Οι παρουσιάσεις του Υπουργείου Εθνικής Οικονομίας και Οικονομικών σχετικά με το Μεσοπρόθεσμο Δημοσιονομικό – Διαρθρωτικό Σχέδιο 2025 - 2028 είναι διαθέσιμες στην ιστοσελίδα του Υπουργείου:

<https://tinyurl.com/mr34vy79>

<https://tinyurl.com/yzckuhhb>

ΠΩΣ ΜΠΟΡΩ ΝΑ ΜΑΘΩ ΠΕΡΙΣΣΟΤΕΡΑ



Ο Προϋπολογισμός Πολιτών αποτελεί μια σύνοψη των βασικότερων σημείων του Κρατικού Προϋπολογισμού. Πως μπορεί κανείς να μάθει περισσότερα;

Η εγκύκλιος για την Κατάρτιση Πολυετούς Δημοσιονομικού Προγραμματισμού (ΠΔΠ) 2026 – 2029 και Προϋπολογισμού Γενικής Κυβέρνησης οικονομικού έτους 2026 είναι διαθέσιμη στην ιστοσελίδα του Υπουργείου Εθνικής Οικονομίας και Οικονομικών:

<https://tinyurl.com/9cy527pc>

Η εγκύκλιος για την Κατάρτιση πολυετούς δημοσιονομικού προγραμματισμού (ΠΔΠ) 2026 - 2029 και κρατικού προϋπολογισμού εσόδων οικονομικού έτους 2026 είναι διαθέσιμη στην ιστοσελίδα του Υπουργείου Εθνικής Οικονομίας και Οικονομικών:

<https://tinyurl.com/ycxu4atv>

Τη γνώμη του ΕΔΣ επί του Πολυετούς Δημοσιονομικού Προγραμματισμού για τα έτη 2026 - 2029 μπορεί κανείς να βρει στην ιστοσελίδα του ΕΔΣ:

<https://tinyurl.com/5awnkz3t>

Ο Πολυετής Δημοσιονομικός Προγραμματισμός για τα έτη 2026 – 2029 είναι διαθέσιμος στην ιστοσελίδα του Υπουργείου Εθνικής Οικονομίας και Οικονομικών:

<https://tinyurl.com/2x2fmx2k>

ΠΩΣ ΜΠΟΡΩ ΝΑ ΜΑΘΩ ΠΕΡΙΣΣΟΤΕΡΑ



Ο Προϋπολογισμός Πολιτών αποτελεί μια σύνοψη των βασικότερων σημείων του Κρατικού Προϋπολογισμού. Πως μπορεί κανείς να μάθει περισσότερα;

Το Annual Progress Report της Ελλάδας για το 2025, μπορεί κανείς να βρει στην ιστοσελίδα της Ευρωπαϊκής Επιτροπής:

<https://tinyurl.com/3efpx4b9>

Πληροφορίες, σχετικά με τα ετήσια Draft Budgetary Plans (DBPs) των χωρών της ζώνης του ευρώ, μπορεί κανείς να βρει στην ιστοσελίδα της Ευρωπαϊκής Επιτροπής:

<https://tinyurl.com/mpcuje87>

Το Draft Budgetary Plan 2026 (DBP) της Ελλάδας, όπως κατατέθηκε στην Ευρωπαϊκή Επιτροπή, καθώς και τη γνώμη της Ευρωπαϊκής Επιτροπής επί αυτού, μπορεί κανείς να βρει στην ιστοσελίδα της Ευρωπαϊκής Επιτροπής:

<https://tinyurl.com/yjkr536x>

<https://tinyurl.com/mr42uw8x>

Τη γνώμη του ΕΔΣ επί του Draft Budgetary Plan 2026 (DBP) που κατατέθηκε στην Ευρωπαϊκή Επιτροπή μπορεί κανείς να βρει στην ιστοσελίδα του ΕΔΣ:

<https://tinyurl.com/5avucppx>

ΠΩΣ ΜΠΟΡΩ ΝΑ ΜΑΘΩ ΠΕΡΙΣΣΟΤΕΡΑ



Ο Προϋπολογισμός Πολιτών αποτελεί μια σύνοψη των βασικότερων σημείων του Κρατικού Προϋπολογισμού. Πως μπορεί κανείς να μάθει περισσότερα;



Αναφορικά με το νέο πλαίσιο Δημοσιονομικής Διακυβέρνησης της ΕΕ και ιδίως τον κανόνα των πρωτογενών καθαρών δαπανών, μπορείτε να ανατρέξετε:

Πληροφορίες για τον Ευρωπαϊκό Μηχανισμό Σταθερότητας είναι διαθέσιμες στον παρακάτω σύνδεσμο:

<https://tinyurl.com/3t5rkvvv>

Στην ιστοσελίδα της της Ευρωπαϊκής Επιτροπής, σχετικά με το Πλαίσιο Οικονομικής Διακυβέρνησης:

<https://tinyurl.com/m7xyd8ua>

Στις Ερωτοαπαντήσεις του Υπουργείου Εθνικής Οικονομίας και Οικονομικών:

<https://tinyurl.com/mw2hz4u2>

Στη σχετική μελέτη του ΕΔΣ:

<https://tinyurl.com/36b3a7jj>

Στο σχετικό Δελτίο Τύπου του Γραφείου Προϋπολογισμού της Βουλής:

<https://tinyurl.com/m52fybj9>

Στο αναλυτικό σημείωμα του Γραφείου Προϋπολογισμού της Βουλής σχετικά με τους νέους δημοσιονομικούς κανόνες της ΕΕ και η Ελλάδα

<https://tinyurl.com/bdhkj4nz>

ΠΩΣ ΜΠΟΡΩ ΝΑ ΜΑΘΩ ΠΕΡΙΣΣΟΤΕΡΑ



Ο Προϋπολογισμός Πολιτών αποτελεί μια σύνοψη των βασικότερων σημείων του Κρατικού Προϋπολογισμού. Πως μπορεί κανείς να μάθει περισσότερα;

Τις Ερωτοαπαντήσεις σχετικά με το ReArm Europe Plan / Readiness 2030, μπορεί κανείς να βρει στην ιστοσελίδα της Ευρωπαϊκής Επιτροπής:

<https://tinyurl.com/2ndnr79r>

Πληροφορίες, σχετικά με την εθνική ρήτρα διαφυγής για τις αμυντικές δαπάνες, μπορεί κανείς να βρει στην ιστοσελίδα του Ευρωπαϊκού Συμβουλίου:

<https://tinyurl.com/mm7bde9s>

Το Δελτίο Τύπου σχετικά με την ενεργοποίηση της εθνικής ρήτρας διαφυγής για τις αμυντικές δαπάνες, μπορεί κανείς να βρει στην ιστοσελίδα του Ευρωπαϊκού Συμβουλίου:

<https://tinyurl.com/54ynv56>

Την ανακοίνωση του Γραφείου Τύπου του του Υπουργείου Εθνικής Οικονομίας και Οικονομικών σχετικά με την υποβολή του αιτήματος για την ενεργοποίηση της εθνικής ρήτρας διαφυγής για τις αμυντικές δαπάνες:

<https://tinyurl.com/5drbb858>

Σύσταση του Συμβουλίου που επιτρέπει στην Ελλάδα την ενεργοποίηση της εθνικής ρήτρας διαφυγής, μπορεί κανείς να βρει στην ιστοσελίδα του Ευρωπαϊκού Συμβουλίου:

Η Σύσταση:

<https://tinyurl.com/ytrdy4p8>

Το διορθωτικό αυτής έγγραφο:

<https://tinyurl.com/32srk5ru>

ΠΩΣ ΜΠΟΡΩ ΝΑ ΜΑΘΩ ΠΕΡΙΣΣΟΤΕΡΑ



Ο Προϋπολογισμός Πολιτών αποτελεί μια σύνοψη των βασικότερων σημείων του Κρατικού Προϋπολογισμού. Πως μπορεί κανείς να μάθει περισσότερα;

Πληροφορίες για το Εθνικό Σχέδιο Ανάκαμψης και Ανθεκτικότητας Ελλάδα 2.0 είναι διαθέσιμες στον κατωτέρω σύνδεσμο:

<https://greece20.gov.gr/>

Η παρουσίαση του Σχεδίου Ανάκαμψης και Ανθεκτικότητας Ελλάδα 2.0 πραγματοποιήθηκε διαδικτυακά σε ημερίδα στις 29 Ιουνίου 2021 από την Ερευνητική Ομάδα Διαφάνεια Προϋπολογισμού και είναι διαθέσιμη στον παρακάτω σύνδεσμο:

<https://tinyurl.com/yyh6d74r>

Πληροφορίες για το Νέο Αναπτυξιακό Πρόγραμμα Επενδύσεων είναι διαθέσιμες στον κατωτέρω σύνδεσμο:

<https://tinyurl.com/4vzn8zmc>

Πληροφορίες για τους συμπληρωματικούς Προϋπολογισμούς Δημοσίων Επενδύσεων είναι διαθέσιμες στους κατωτέρω συνδέσμους:

<https://search.et.gr/el/fek/?fekId=771672>

<https://search.et.gr/el/fek/?fekId=774436>

ΠΩΣ ΜΠΟΡΩ ΝΑ ΜΑΘΩ ΠΕΡΙΣΣΟΤΕΡΑ



Ο Προϋπολογισμός Πολιτών αποτελεί μια σύνοψη των βασικότερων σημείων του Κρατικού Προϋπολογισμού. Πως μπορεί κανείς να μάθει περισσότερα;

Πληροφορίες για το Εθνικό Πρόγραμμα Ανάπτυξης (ΕΠΑ) είναι διαθέσιμες στον κατωτέρω σύνδεσμο:

<https://epa.gov.gr/>

Πληροφορίες για την έγκριση του Εθνικού Προγράμματος Ανάπτυξης (ΕΠΑ) 2026 – 2030 είναι διαθέσιμες στον παρακάτω σύνδεσμο:

<https://tinyurl.com/dmc5prwf>

Η ενδιάμεση έκθεση προόδου υλοποίησης του Εθνικού Προγράμματος Ανάπτυξης (ΕΠΑ) 2021 – 2025 είναι διαθέσιμη στον παρακάτω σύνδεσμο:

<https://tinyurl.com/yc5vsd8s>

Πληροφορίες για το Εταιρικό Σύμφωνο Περιφερειακής Ανάπτυξης (ΕΣΠΑ) είναι διαθέσιμες στον κατωτέρω σύνδεσμο:

<https://www.espa.gr/el/Pages/espa2021-2027.aspx>

Πληροφορίες για το Εταιρικό Σύμφωνο Περιφερειακής Ανάπτυξης (ΕΣΠΑ) 2021 – 2027 είναι διαθέσιμες στον κατωτέρω σύνδεσμο:

<https://www.espa.gr/el/Pages/espa2021-2027.aspx>

ΠΩΣ ΜΠΟΡΩ ΝΑ ΜΑΘΩ ΠΕΡΙΣΣΟΤΕΡΑ



Για περισσότερες πληροφορίες σχετικά με το τι είναι ο Προϋπολογισμός Πολιτών, μπορεί κανείς να ανατρέξει:

Σε οδηγούς για τη σύνταξη Προϋπολογισμών Πολιτών διαφόρων διεθνών οργανισμών και οργανισμών της Κοινωνίας των Πολιτών:

<https://tinyurl.com/w6rj8rpt>

<https://internationalbudget.org/wp-content/uploads/Citizen-Budget-Guide.pdf>

<https://tinyurl.com/4b76cmr2>

Στους Προϋπολογισμούς Πολιτών άλλων χωρών και/ή πόλεων, όπως ενδεικτικά:

Της Ιρλανδίας:

<https://tinyurl.com/n2xdk5am>

Της Σουηδίας:

https://icld.se/wp-content/uploads/ICLD_CB_Toolbox_2025-web.pdf

Του Λιβάνου:

<https://tinyurl.com/mvz9ncxf>

Της πόλης της Λισαβόνας:

<https://www.ipp-jcs.org/en/citizens-budget/>

<https://tinyurl.com/y5fu92p7>

ΠΩΣ ΜΠΟΡΩ ΝΑ ΜΑΘΩ ΠΕΡΙΣΣΟΤΕΡΑ



Για εμβάθυνση στα ζητήματα Κρατικού Προϋπολογισμού μπορεί κανείς να ανατρέξει στα εξής εγχειρίδια και άρθρα:

Μαυρίδης Σ., Εθνικός προϋπολογισμός και ευρωπαϊκή οικονομική διακυβέρνηση, Εκδόσεις Σάκκουλα, 2η έκδ., 2023.

Μπάλα Ε., Νέοι θεσμοί δημοσιονομικής διοίκησης: Γραφείο Προϋπολογισμού του Κράτους στη Βουλή και Ελληνικό Δημοσιονομικό Συμβούλιο, σε: ΕφημΔΔ 2/2019.

Μπάλα Ε., Η προώθηση της αποτελεσματικότητας της Δημόσιας Διοίκησης και οι μεταρρυθμίσεις που αφορούν τον κρατικό προϋπολογισμό βάσει της σχέσης κόστους/οφέλους, σε: ΔιΔικ 3/2020.

Μπάλα Ε., Δικαίωμα στο περιβάλλον και σύγχρονη δημοσιονομική διαχείριση: ο ρόλος και η σημασία του Πράσινου Προϋπολογισμού (green budgeting), σε: ΕφημΔΔ 5/2025.

Μπάρμπας Ν., Δημοσιονομικό Δίκαιο: Κρατικός προϋπολογισμός - Ελεγκτικό Συνέδριο - Δημόσια οικονομικά της ΕΕ, Εκδόσεις Σάκκουλα, 2024.

Μπάρμπας Ν./ Φινοκαλιώτης Κ., Δημόσια Οικονομικά, Εκδόσεις Σάκκουλα, 3η έκδ., 2011.

ΠΩΣ ΜΠΟΡΩ ΝΑ ΜΑΘΩ ΠΕΡΙΣΣΟΤΕΡΑ



Για εμπάθунση στα ζητήματα Κρατικού Προϋπολογισμού μπορεί κανείς να ανατρέξει στα εξής εγχειρίδια και άρθρα:

Σαββαΐδου Κ., Δημοσιονομική Διαφάνεια: πρωτοβουλίες, πρότυπα και κώδικες, εργαλεία αξιολόγησης της δημοσιονομικής διαχείρισης, δημοσιονομικοί κανόνες και θεσμοί / Ελληνική δημοσιονομική μεταρρύθμιση, Νομική Βιβλιοθήκη, 2017.

Σαββαΐδου Κ., Ανεξάρτητοι Δημοσιονομικοί Θεσμοί: Το Ελληνικό Δημοσιονομικό Συμβούλιο και το Γραφείο Προϋπολογισμού του Κράτους της Βουλής, Νομική Βιβλιοθήκη, 2021.

Σαββαΐδου Κ., Citizens Budget as a tool for citizens participation in public governance: the case of Greece, Διάλογοι στη Δημόσια Διοίκηση, Ηλεκτρονικό περιοδικό του τμήματος Δημόσιας Διοίκησης, Πάντειο Πανεπιστήμιο Κοινωνικών και Πολιτικών Επιστημών, τ.5, Ιούλιος 2025, σελ.58-81, διαθέσιμο σε: [dialogoi_05.pdf](#).

Σαββαΐδου Κ., Ο προϋπολογισμός επιδόσεων, ΕφημΔΔ 6/2020, σελ.771-810.

Σκιαδάς Δ., Θεωρία δημοσίων δαπανών, Εκδόσεις Σάκκουλα, 2011.

Rosen H. S., Gayer T., Ράπανος Β., Καπλάνογλου Γ., ΔΗΜΟΣΙΑ ΟΙΚΟΝΟΜΙΚΗ, Σύγχρονη θεωρία και ελληνική πραγματικότητα, Εκδόσεις Κριτική, 2011.

ΠΩΣ ΜΠΟΡΩ ΝΑ ΜΑΘΩ ΠΕΡΙΣΣΟΤΕΡΑ



Για περισσότερες πληροφορίες αναφορικά με το νέο πλαίσιο οικονομικής διακυβέρνησης της ΕΕ, μπορείτε να ανατρέξετε:

Στην Ανακοίνωση της Επιτροπής προς το Ευρωπαϊκό Κοινοβούλιο, το Συμβούλιο, την Ευρωπαϊκή Κεντρική Τράπεζα, την Ευρωπαϊκή Οικονομική και Κοινωνική Επιτροπή και την Επιτροπή των Περιφερειών σχετικά με την επανεξέταση της οικονομικής διακυβέρνησης, καθώς και στα συνοδευτικά αυτής Έγγραφα Εργασίας των υπηρεσιών της Επιτροπής:

<https://tinyurl.com/mus238h7>

<https://tinyurl.com/4uabe842>

<https://tinyurl.com/3jp836zp>

Στο Ενημερωτικό Δελτίο ("factsheet") της Ευρωπαϊκής Επιτροπής σχετικά με την επανεξέταση της αποτελεσματικότητας της οικονομικής διακυβέρνησης της ΕΕ σε μια εποχή νέων προκλήσεων:

<https://tinyurl.com/mvbeshhw>

Στο Ενημερωτικό Δελτίο ("factsheet") της Ευρωπαϊκής Επιτροπής σχετικά με την έναρξη συζήτησης αναφορικά με την επανεξέταση της οικονομικής διακυβέρνησης της ΕΕ:

<https://tinyurl.com/2f4zdw86>



ΠΑΡΑΡΤΗΜΑ

ΕΠΙΔΡΑΣΗ ΕΝΩΣΙΑΚΟΥ ΔΙΚΑΙΟΥ ΣΤΗΝ ΚΑΤΑΡΤΙΣΗ ΤΟΥ ΕΤΗΣΙΟΥ ΚΡΑΤΙΚΟΥ ΠΡΟΫΠΟΛΟΓΙΣΜΟΥ

- Ευρωπαϊκό Πλαίσιο Οικονομικής Διακυβέρνησης: Τι είναι και πώς εξελίχθηκε
- Βασικοί άξονες του Νέου Πλαισίου Οικονομικής Διακυβέρνησης
- Μεσοπρόθεσμο Δημοσιονομικό – Διαρθρωτικό Σχέδιο 2025 – 2028: Βασικά στοιχεία
- Ελληνικό Δημοσιονομικό Συμβούλιο: Γνώμη επί του ΜΔΣ 2025 – 2028
- Πολυετής Δημοσιονομικός Προγραμματισμός 2026 – 2029: Βασικά στοιχεία
- Ελληνικό Δημοσιονομικό Συμβούλιο: Γνώμη επί του ΠΔΠ 2026 - 2029

ΕΥΡΩΠΑΪΚΟ ΠΛΑΙΣΙΟ ΟΙΚΟΝΟΜΙΚΗΣ ΔΙΑΚΥΒΕΡΝΗΣΗΣ ΤΙ ΕΙΝΑΙ




ΤΙ ΕΙΝΑΙ

Αναφέρεται σε ένα σύστημα θεσμικών οργάνων, κανόνων και διαδικασιών που έχει θεσπίσει η ΕΕ για τον **συντονισμό των οικονομικών πολιτικών των κρατών μελών** και την επίτευξη των οικονομικών και δημοσιονομικών στόχων της

Περιλαμβάνει ένα σύνθετο σύστημα συντονισμού και εποπτείας των εφαρμοζόμενων πολιτικών

Βασίζεται στις αρχές της **παρακολούθησης, της πρόληψης και της διόρθωσης** των οικονομικών τάσεων που θα μπορούσαν να αποδυναμώσουν τις οικονομίες των επιμέρους κρατών μελών ή να προκαλέσουν δευτερογενείς επιπτώσεις σε άλλες οικονομίες



ΠΩΣ ΕΠΙΔΡΑ ΣΤΗΝ ΚΑΤΑΡΤΙΣΗ ΤΩΝ ΚΠ

Αν και η αρμοδιότητα κατάρτισης των εθνικών, κρατικών Προϋπολογισμών ανήκει στις εθνικές Κυβερνήσεις, προβλέπονται ορισμένοι περιορισμοί από κανόνες ενωσιακού δικαίου (Πλαίσιο Οικονομικής Διακυβέρνησης), τόσο για το ύψος των προβλεπόμενων δημοσιονομικών μεγεθών, όσο και για την μέσω των μεγεθών αυτών επιδίωξη ικανοποίησης μεσοπρόθεσμων στόχων

ΕΥΡΩΠΑΪΚΟ ΠΛΑΙΣΙΟ ΟΙΚΟΝΟΜΙΚΗΣ ΔΙΑΚΥΒΕΡΝΗΣΗΣ ΠΩΣ ΕΞΕΛΙΧΘΗΚΕ

ΣΥΝΘΗΚΗ

ΤΟΥ ΜΑΑΣΤΡΙΧΤ

Εισάγεται το Ευρώ, ως ενιαίο νόμισμα και τίθενται τα όρια του δημόσιου ελλείμματος στο 3% του ΑΕΠ και του δημόσιου χρέους στο 60% του ΑΕΠ

Εισάγονται οι έννοιες των **μεσοπρόθεσμων δημοσιονομικών στόχων (ΜΔΣ)** και του διαρθρωτικού ισοζυγίου, με στόχο την προσαρμογή των κανόνων στις ειδικές συνθήκες κάθε χώρας

Θεσπίζεται το **Ευρωπαϊκό Εξάμηνο**, για τη βελτίωση του συντονισμού και τον εκ των προτέρων έλεγχο των οικονομικών, κοινωνικών, διαρθρωτικών, δημοσιονομικών και πολιτικών για την απασχόληση των κρατών-μελών, μέσα από τη συγκέντρωσή τους σε μια διαδικασία. Κάθε χρόνο η ΕΕ εκδίδει μια σειρά από Συστάσεις προς τα κράτη μέλη τα οποία πρέπει να τις ενσωματώσουν σε ένα Εθνικό Πρόγραμμα Μεταρρυθμίσεων

1992

1997

2005

2007

2010

ΣΥΜΦΩΝΟ ΣΤΑΘΕΡΟΤΗΤΑΣ & ΑΝΑΠΤΥΞΗΣ

Ορίζει κανόνες για την παρακολούθηση και τον συντονισμό των εθνικών δημοσιονομικών πολιτικών με δύο σκέλη: το **προληπτικό (1998)** για την παρακολούθηση των δημοσιονομικών πολιτικών και το **διορθωτικό (1999)** για τη διαδικασία υπερβολικού ελλείμματος

ΣΥΝΘΗΚΗ ΤΗΣ ΛΙΣΑΒΩΝΑΣ

Τροποποιείται η Συνθήκη του Μάαστριχτ, αλλά διατηρούνται τα όρια του δημόσιου ελλείμματος στο 3% του ΑΕΠ και του δημόσιου χρέους στο 60% του ΑΕΠ

Στοχεύει στη διασφάλιση βιώσιμων δημοσιονομικών πολιτικών για την επίτευξη του **μεσοπρόθεσμου** δημοσιονομικού στόχου. Η πρόδος που θα πρέπει να σημειώνουν κάθε χρόνο οι χώρες για την επίτευξη αυτού του στόχου καλείται **πορεία προσαρμογής**, είναι διαφορετική για κάθε χώρα και αποτυπώνεται στα **προγράμματα σταθερότητας (για χώρες της Ευρωζώνης)** ή **σύγκλισης (για χώρες εκτός Ευρωζώνης)**, που υποβάλλονται για αξιολόγηση στο πλαίσιο του Ευρωπαϊκού Εξαμήνου

Στοχεύει στη διασφάλιση ότι οι χώρες της ΕΕ λαμβάνουν διορθωτικά μέτρα στην περίπτωση που το δημοσιονομικό έλλειμμα ή το δημόσιο χρέος τους **υπερβαίνει τις τιμές αναφοράς του 3% και του 60% του ΑΕΠ, αντίστοιχα**

ΕΥΡΩΠΑΪΚΟ ΠΛΑΙΣΙΟ ΟΙΚΟΝΟΜΙΚΗΣ ΔΙΑΚΥΒΕΡΝΗΣΗΣ ΠΩΣ ΕΞΕΛΙΧΘΗΚΕ

SIX-PACK

Δέσμη έξι μέτρων (5 Κανονισμοί και 1 Οδηγία) για την ενίσχυση των κανόνων του ΣΣΑ και την εφαρμογή τους για την ενίσχυση των διαδικασιών μείωσης των δημόσιων ελλειμμάτων και την αντιμετώπιση των μακροοικονομικών ανισορροπιών

TWO-PACK

Δέσμη δύο Κανονισμών για την καλύτερη εποπτεία κρατών που αντιμετωπίζουν δυσκολίες με τη χρηματοπιστωτική τους σταθερότητα, καθώς και εισαγωγή κοινού δημοσιονομικού χρονοδιαγράμματος για την προετοιμασία των προϋπολογισμών των κρατών μελών της ευρωζώνης

ΝΕΟ ΠΛΑΙΣΙΟ ΟΙΚΟΝΟΜΙΚΗΣ ΔΙΑΚΥΒΕΡΝΗΣΗΣ

Δέσμη τριών μέτρων (2 Κανονισμοί και 1 Οδηγία) για τη μεταρρύθμιση του πλαισίου οικονομικής διακυβέρνησης της ΕΕ, με την εισαγωγή μιας προσαρμοσμένης προσέγγισης για κάθε κράτος μέλος, λαμβάνοντας υπόψη τις διαφορετικές δημοσιονομικές θέσεις και τα επίπεδα δημόσιου χρέους

1992

1997

2005

2007

2010

Το **Δημοσιονομικό Σύμφωνο (Fiscal Compact)** τίθεται σε ισχύ. Τα κράτη μέλη της ευρωζώνης συμφωνούν να ενσωματώσουν τον δημοσιονομικό ισοσκελισμό στα συντάγματά τους

Εισάγεται η **«ευελιξία επικοινωνίας»**, παρέχοντας κατευθυντήριες γραμμές για το πώς η Ευρωπαϊκή Επιτροπή θα εφαρμόσει τους κανόνες του ΣΣΑ, συνδέοντας τη δημοσιονομική ευθύνη με τις διαρθρωτικές μεταρρυθμίσεις και τις δημόσιες επενδύσεις

Η ανάκαμψη από την πανδημία COVID-19 και οι συνέπειες του πολέμου της Ρωσίας κατά της Ουκρανίας **έθεσαν νέες προκλήσεις για την οικονομία της ΕΕ**, σε ένα πλαίσιο υψηλότερων επιπέδων χρέους και επιτοκίων και νέων επενδυτικών και μεταρρυθμιστικών στόχων

Ως εκ τούτου, η **ΕΕ προέβη σε ριζική μεταρρύθμιση** του Πλαισίου Οικονομικής Διακυβέρνησής της, που σε δύσκολες περιόδους αποδείχθηκε υπερβολικά άκαμπτο, **ώστε να το καταστήσει κατάλληλο για το μέλλον**, το οποίο τέθηκε σε ισχύ στις 30/04/2024

ΝΕΟ ΠΛΑΙΣΙΟ ΟΙΚΟΝΟΜΙΚΗΣ ΔΙΑΚΥΒΕΡΝΗΣΗΣ ΒΑΣΙΚΟΙ ΑΞΟΝΕΣ

Περίοδος Δημοσιονομικής Προσαρμογής

Προβλέφθηκε μια **περίοδος, διάρκειας 4 ή 5 ετών** (αναλόγως της εθνικής κοινοβουλευτικής περιόδου), εντός της οποίας θα πρέπει να διασφαλίζεται ότι το δημόσιο χρέος εκάστου κράτους-μέλους βρίσκεται σε ευλογοφανώς καθοδική πορεία ή παραμένει σε επίπεδα κάτω του 60 % του ΑΕΠ μεσοπρόθεσμα και το τυχόν έλλειμμα της γενικής κυβέρνησης μειώνεται και διατηρείται κάτω από το 3 % του ΑΕΠ

Μεσοπρόθεσμο Δημοσιονομικό- Διαρθρωτικό Σχέδιο (ΜΔΣ)

Το Μεσοπρόθεσμο Πλαίσιο Δημοσιονομικής Στρατηγικής αντικαταστάθηκε συνδυαστικά από το ΜΔΣ και από τον ΠΔΠ. Το ΜΔΣ εγκρίνεται από το Συμβούλιο της ΕΕ, μετά από αξιολόγηση της Ευρωπαϊκής Επιτροπής και θέτει τον στόχο για τον ρυθμό αύξησης των καθαρών δαπανών που είναι δεσμευτικός, τόσο για τον ΠΔΠ, όσο και για τον ετήσιο ΚΠ, ενώ περιλαμβάνει και τις δημοσιονομικές, μεταρρυθμιστικές και επενδυτικές δεσμεύσεις για κάθε χώρα. Το ισχύον ΜΔΣ καλύπτει την περίοδο 2025 – 2028.

Πολυετής Δημοσιονομικός Προγραμματισμός (ΠΔΠ)

Ο ΠΔΠ εγκρίνεται από το Υπουργικό Συμβούλιο πριν από την ψήφιση του ΚΠ και καθορίζει επιμέρους δημοσιονομικούς στόχους και ανώτατα όρια δαπανών στους φορείς κεντρικής διοίκησης και στους λοιπούς υποτομείς της γενικής κυβέρνησης σε πολυετή ορίζοντα τεσσάρων ετών, προκειμένου να επιτευχθούν οι στόχοι του ΜΔΣ. Ο πρώτος ΠΔΠ για την περίοδο 2026-2029 παρουσιάζει τις δημοσιονομικές εκτιμήσεις και τις δεσμεύσεις που αναλαμβάνονται για την περίοδο αυτή, οι οποίες είναι συνεπείς με τα όρια που προβλέπονται στο ισχύον ΜΔΣ 2025-2028

Έκθεση Πρόόδου

Θεσπίστηκε μια **ετήσια έκθεση προόδου**, στην οποία κάθε κράτος μέλος παρέχει πληροφορίες σχετικά με την εφαρμογή του εθνικού ΜΔΔΣ του, συμπεριλαμβανομένης της πορείας των καθαρών δαπανών και της πρόόδου όσον αφορά τις μεταρρυθμίσεις και τις επενδύσεις. Στις 30/04/2025 κατατέθηκε στο Συμβούλιο της Ε.Ε. και την Ευρωπαϊκή Επιτροπή η ετήσια έκθεση προόδου έτους 2025

Δυνατότητα πρότασης του ΜΔΣ

Τα κράτη έχουν τη δυνατότητα να ζητούν **πρόταση του ΜΔΣ έως επτά έτη κατ' ανώτατο όριο**, εφόσον δεσμευτούν να υλοποιήσουν ορισμένες μεταρρυθμίσεις και επενδύσεις, με αναπτυξιακό χαρακτήρα, που συμβάλλουν στην αντιμετώπιση σύγχρονων προκλήσεων όπως η ψηφιακή και πράσινη μετάβαση, η αντιμετώπιση της κλιματικής κρίσης, η ενεργειακή ασφάλεια, η οικονομική ανθεκτικότητα, η κοινωνική συνοχή και η άμυνα

ΝΕΟ ΠΛΑΙΣΙΟ ΟΙΚΟΝΟΜΙΚΗΣ ΔΙΑΚΥΒΕΡΝΗΣΗΣ ΒΑΣΙΚΟΙ ΑΞΟΝΕΣ

Draft Budgetary Plan

Κάθε χρόνο, οι χώρες της Ευρωζώνης υποβάλλουν σχέδια δημοσιονομικών προγραμμάτων στην Ευρωπαϊκή Επιτροπή. Η Επιτροπή αξιολογεί τα σχέδια για να διασφαλίσει ότι η οικονομική πολιτική μεταξύ των χωρών της Ευρωζώνης είναι συντονισμένη και ότι όλες τηρούν τους κανόνες οικονομικής διακυβέρνησης της ΕΕ. Τα σχέδια αξιολογούνται ως συμμορφούμενα, σε γενικές γραμμές συμμορφούμενα ή ως διατρέχοντα κίνδυνο μη συμμόρφωσης. Η διαδικασία αυτή συμπληρώνει, για τα μέλη της Ευρωζώνης, την αξιολόγηση των προγραμμάτων σταθερότητας και των προγραμμάτων σύγκλισης που πραγματοποιείται κάθε άνοιξη

Ύψος Καθαρών Δαπανών

Εισαγωγή νέου δείκτη για την επίτευξη των δημοσιονομικών στόχων που σχετίζεται με το ύψος των καθαρών δαπανών σε αντικατάσταση του δείκτη του δημοσιονομικού ισοζυγίου (έσοδα μείον δαπάνες). Ο συγκεκριμένος **ετήσιος και διαφοροποιημένος ανά κράτος** δείκτης, ενσωματώνεται στα ΜΔΔΣ και **θέτει ανώτατο όριο αύξησης των δαπανών ως ποσοστό του ΑΕΠ ανά έτος**. Αφορά τις εθνικά χρηματοδοτούμενες καθαρές πρωτογενείς δαπάνες

Δημόσιο Χρέος

Η απαιτούμενη μείωση χρέους δεν είναι πλέον ίδια για όλους, αλλά υπολογίζεται με βάση τα χαρακτηριστικά κάθε κράτους μέλους. Ο προβλεπόμενος λόγος του δημόσιου χρέους ως προς το ΑΕΠ πρέπει να μειώνεται κατά ένα ελάχιστο ετήσιο μέσο ύψος 1% του ΑΕΠ, εφόσον ο λόγος του δημόσιου χρέους προς το ΑΕΠ υπερβαίνει το 90% και 0,5% του ΑΕΠ, εφόσον ο λόγος του δημόσιου χρέους προς το ΑΕΠ κυμαίνεται μεταξύ 60% και 90%

Επικαιροποίηση Διαδικασίας Υπερβολικού Ελλείμματος

Η διαδικασία υπερβολικού ελλείμματος **με βάση το κριτήριο του ελλείμματος** απαιτεί μια ελάχιστη ετήσια διαρθρωτική προσαρμογή ύψους 0,5% του ΑΕΠ. Η μη συμμόρφωση μπορεί να οδηγήσει σε πρόστιμα ύψους έως 0,05% του ΑΕΠ, τα οποία πρέπει να καταβάλλονται από το οικείο κράτος κάθε έξι μήνες έως ότου το Συμβούλιο επιβεβαιώσει ότι έχουν ληφθεί αποτελεσματικά μέτρα. Η διαδικασία εκκινεί εάν ο λόγος του δημοσιονομικού ελλείμματος προς το ΑΕΠ υπερβαίνει την τιμή αναφοράς του 3%

Στη διαδικασία υπερβολικού ελλείμματος **βάσει χρέους η έμφαση δίνεται σε αποκλίσεις από την πορεία των καθαρών δαπανών.** Αυτό σημαίνει ότι ο λόγος του δημόσιου χρέους προς το ΑΕΠ θεωρείται ότι μειώνεται επαρκώς και πλησιάζει την τιμή αναφοράς με ικανοποιητικό ρυθμό, εάν το οικείο κράτος τηρεί την πορεία των καθαρών δαπανών του. Η διαδικασία εκκινεί εάν οι αποκλίσεις στην πορεία των καθαρών δαπανών υπερβαίνουν είτε το 0,3% του ΑΕΠ ετησίως είτε το 0,6% του ΑΕΠ σωρευτικά

ΝΕΟ ΠΛΑΙΣΙΟ
ΟΙΚΟΝΟΜΙΚΗΣ ΔΙΑΚΥΒΕΡΝΗΣΗΣ
ΒΑΣΙΚΟΙ ΑΞΟΝΕΣ

Ρήτρες
Διαφυγής

Κατέστησαν πιο ξεκάθαρες οι προϋποθέσεις και οι διαδικασίες ενεργοποίησης της **«γενικής ρήτρας διαφυγής»**, όπως αυτή που εφαρμόστηκε κατά την περίοδο της πανδημίας, ενώ θεσπίστηκε και μια νέα **«ειδική εθνική ρήτρα»**, την οποία μπορούν να επικαλεστούν οι εθνικές κυβερνήσεις όταν αντιμετωπίζουν εξαιρετικές περιστάσεις, που βρίσκονται εκτός του ελέγχου τους και έχουν σημαντική επίπτωση στα δημόσια οικονομικά τους

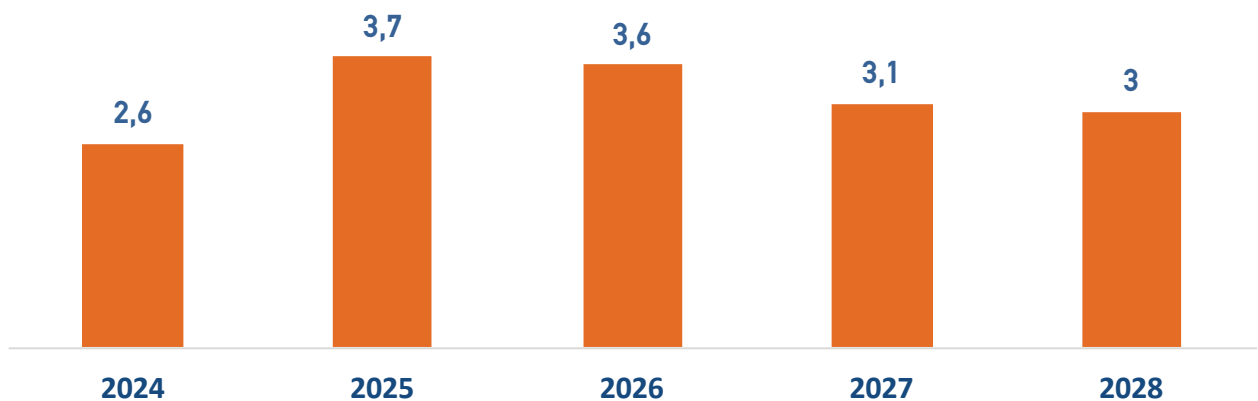
Ειδική
μεταχείριση
αμυντικών
δαπανών

Αν ένα κράτος έχει υψηλότερες επενδύσεις στην άμυνα σε σχέση με τον ευρωπαϊκό μέσο όρο ή προβαίνει σε μια σημαντική αύξηση των επενδύσεων του στην άμυνα, οι δαπάνες αυτές **μπορούν να μην λαμβάνονται υπόψη για την ένταξη ή μη του κράτους μέλους σε Διαδικασία Υπερβολικού Ελλείμματος**. Οι επενδύσεις στην άμυνα είναι η μοναδική κατηγορία δαπανών για την οποία εισάγεται ρητά αυτή η πρόνοια

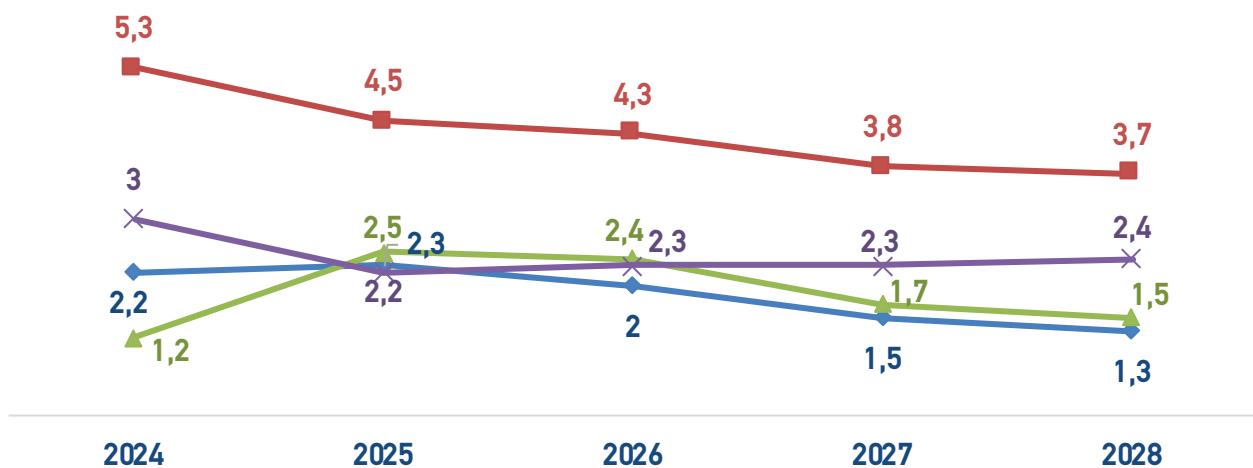
ΜΕΣΟΠΡΟΘΕΣΜΟ ΔΗΜΟΣΙΟΝΟΜΙΚΟ- ΔΙΑΡΘΡΩΤΙΚΟ ΣΧΕΔΙΟ 2025-2028 ΒΑΣΙΚΑ ΣΤΟΙΧΕΙΑ

Το ΜΔΣ 2025-2028, αφού εγκρίθηκε από το Υπουργικό Συμβούλιο στις 30/09/2024, κατατέθηκε στο Συμβούλιο της Ευρωπαϊκής Ένωσης και στην Ευρωπαϊκή Επιτροπή, από την οποία και έλαβε έγκριση στις 26/11/2024. Τα στοιχεία που παρουσιάζονται στη συνέχεια έχουν ως αποτυπώθηκαν στο κατατεθέν και εγκριθέν αυτό Σχέδιο, ενώ έχουν ήδη μερικώς διαφοροποιηθεί και επικαιροποιηθεί από τον ΠΔΠ 2026-2029, που θα παρουσιαστεί παρακάτω.

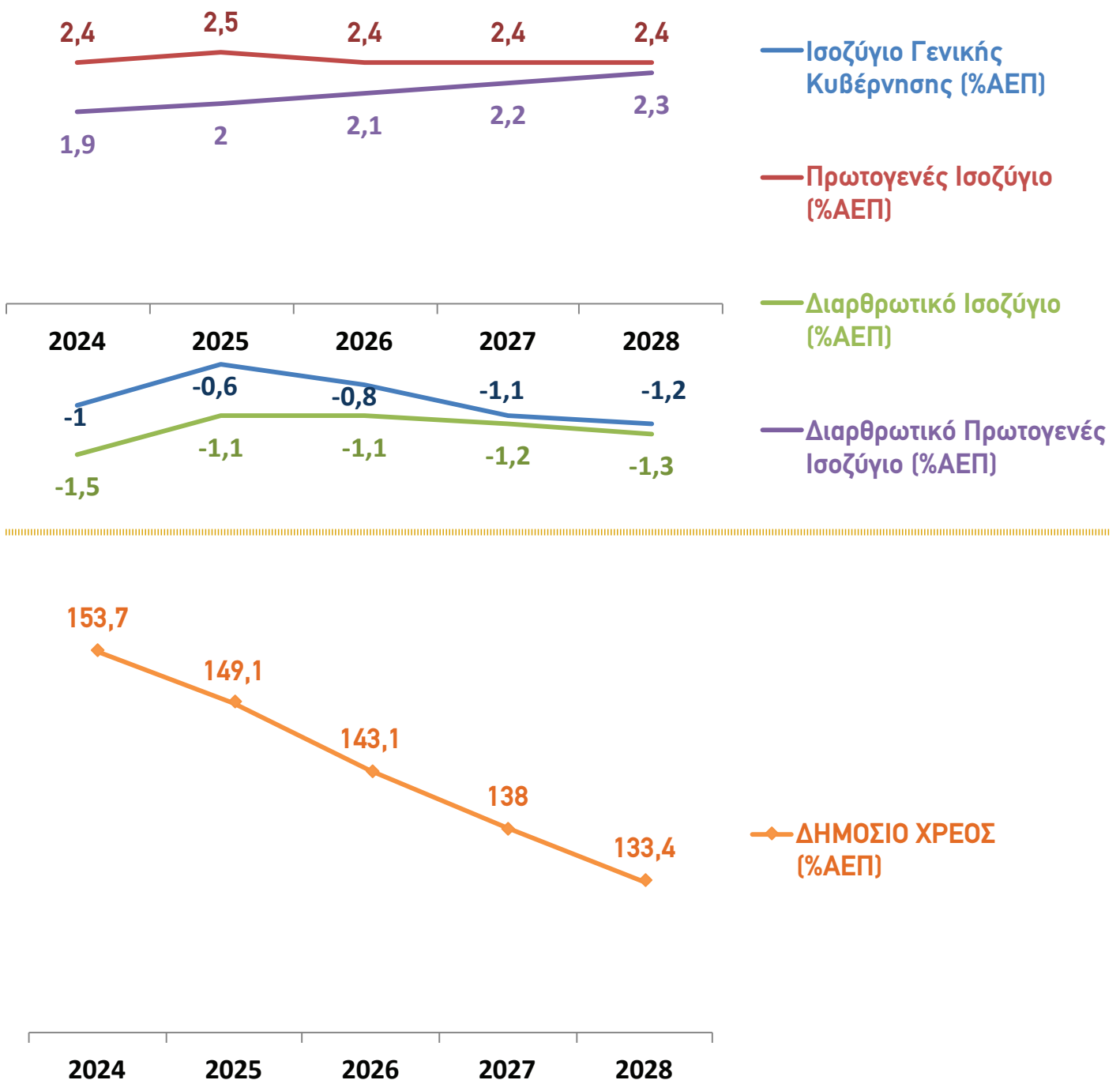
■ Ρυθμός αύξησης καθαρών εθνικά χρηματοδοτούμενων πρωτογενών δαπανών



◆ Ρυθμός αύξησης πραγματικού ΑΕΠ
■ Ρυθμός αύξησης ονομαστικού ΑΕΠ
▲ Ρυθμός αύξησης δυνητικού ΑΕΠ
× Ρυθμός αύξησης αποπληθωριστή ΑΕΠ



ΜΕΣΟΠΡΟΘΕΣΜΟ ΔΗΜΟΣΙΟΝΟΜΙΚΟ- ΔΙΑΡΘΡΩΤΙΚΟ ΣΧΕΔΙΟ 2025-2028 ΒΑΣΙΚΑ ΣΤΟΙΧΕΙΑ



ΜΔΣ 2025 – 2028 ΠΑΡΑΤΗΡΗΣΕΙΣ*

Η πορεία των καθαρών δαπανών διασφαλίζει ότι το δημοσιονομικό έλλειμμα παραμένει σημαντικά χαμηλότερο από την τιμή αναφοράς του 3% του ΑΕΠ μεσοπρόθεσμα και ότι ο λόγος δημόσιου χρέους τίθεται σε αξιόπιστη και συνεχή καθοδική πορεία

Το σενάριο προσαρμογής, που παρουσιάζεται ικανοποιεί όλες τις απαιτήσεις του νέου Πλαισίου Οικονομικής Διακυβέρνησης, καθώς:

περιλαμβάνει μία γραμμική δημοσιονομική προσαρμογή 0,10% σε όρους διαρθρωτικού πρωτογενούς ισοζυγίου σε κάθε έτος

το προβλεπόμενο έλλειμμα της Γενικής Κυβέρνησης παραμένει ξεκάθαρα κάτω του 3% καθ' όλη την περίοδο

ο λόγος του δημόσιου χρέους προς το ΑΕΠ προβλέπεται να καταγράφει σημαντική μείωση κάθε έτος, με τη μέση ετήσια μείωση να υπολογίζεται σε 5,1%, σημαντικά μεγαλύτερη από την ελάχιστη απαίτηση για μέση ετήσια μείωση κατά 1%, στην περίπτωση της Ελλάδας

Η πτώση του ρυθμού ανάπτυξης τα έτη 2027 και 2028 σε σύγκριση με την προηγούμενη περίοδο οφείλεται αποκλειστικά στην επίδραση της υπόθεσης του τερματισμού της χρηματοδότησης του ΤΑΑ (μαζί με τη σταδιακή ολοκλήρωση των εκταμιεύσεων του σκέλους των δανείων του NGEU)

ΕΘΝΙΚΟ ΜΔΣ 2025 – 2028 ΠΑΡΑΤΗΡΗΣΕΙΣ*

Λόγω των καλύτερων από το αναμενόμενο δημοσιονομικών επιδόσεων της ελληνικής οικονομίας, επιτεύχθηκε αύξηση του ποσοστού μεταβολής των καθαρών δαπανών πάνω από τα αρχικά συμφωνηθέντα με την Ευρωπαϊκή Επιτροπή όρια

3,7% του ΑΕΠ από 3% για το 2025, δηλαδή αύξηση 3,7 δισ.€ αντί 3 δισ.€

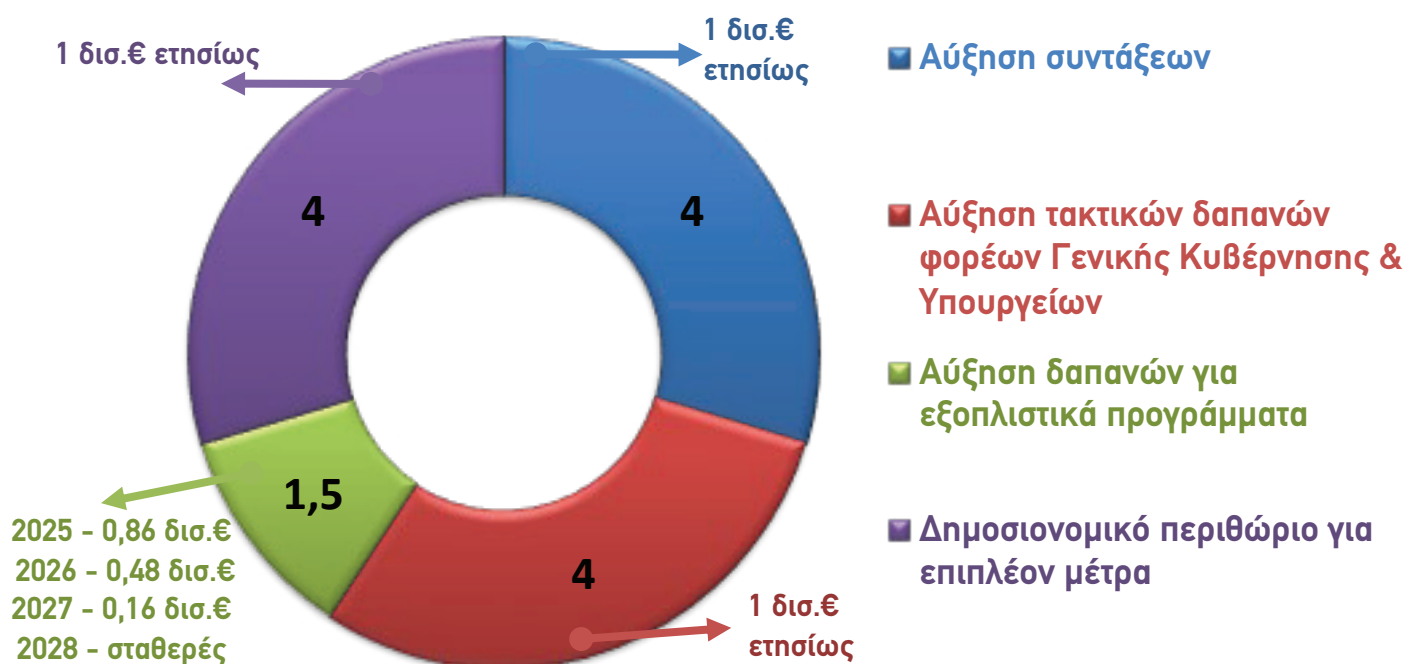
3,1% του ΑΕΠ για το 2027, δηλαδή αύξηση 3,2 δισ.€

Σωρευτική αύξηση 17,1%, δηλαδή 13,8 δισ.€

3,6% του ΑΕΠ από 3,2% για το 2026, δηλαδή αύξηση 3,7 δισ.€ αντί 3,3 δισ.€

3% του ΑΕΠ για το 2028, δηλαδή αύξηση 3,2 δισ.€


ΚΑΤΑΝΟΜΗ ΤΩΝ ΑΥΞΗΣΕΩΝ ΣΤΙΣ ΔΑΠΑΝΕΣ 2025 – 2028 (σε δισ.€)



*Όπως περιέχονται στο ΜΔΔΣ 2025 - 2028

ΕΛΛΗΝΙΚΟ ΔΗΜΟΣΙΟΝΟΜΙΚΟ ΣΥΜΒΟΥΛΙΟ ΔΙΑΤΥΠΩΣΗ ΓΝΩΜΗΣ ΕΠΙ ΤΟΥ ΜΔΣ 2025 - 2028

Το ΕΔΣ **ενέκρινε** τις μακροοικονομικές **προβλέψεις** και τις **παραδοχές** πάνω στις οποίες βασίζεται η πολυετής πορεία των καθαρών δαπανών του ΜΔΣ 2025 - 2028



Κίνδυνοι και Αβεβαιότητες

Κλιματική αλλαγή

Οι φυσικές καταστροφές συχνά οδηγούν σε έκτακτες δαπάνες, που θα μπορούσαν να θέσουν υπό αμφισβήτηση τον αναπτυξιακό δυναμισμό της ελληνικής οικονομίας

Διαρθρωτικές μεταρρυθμίσεις

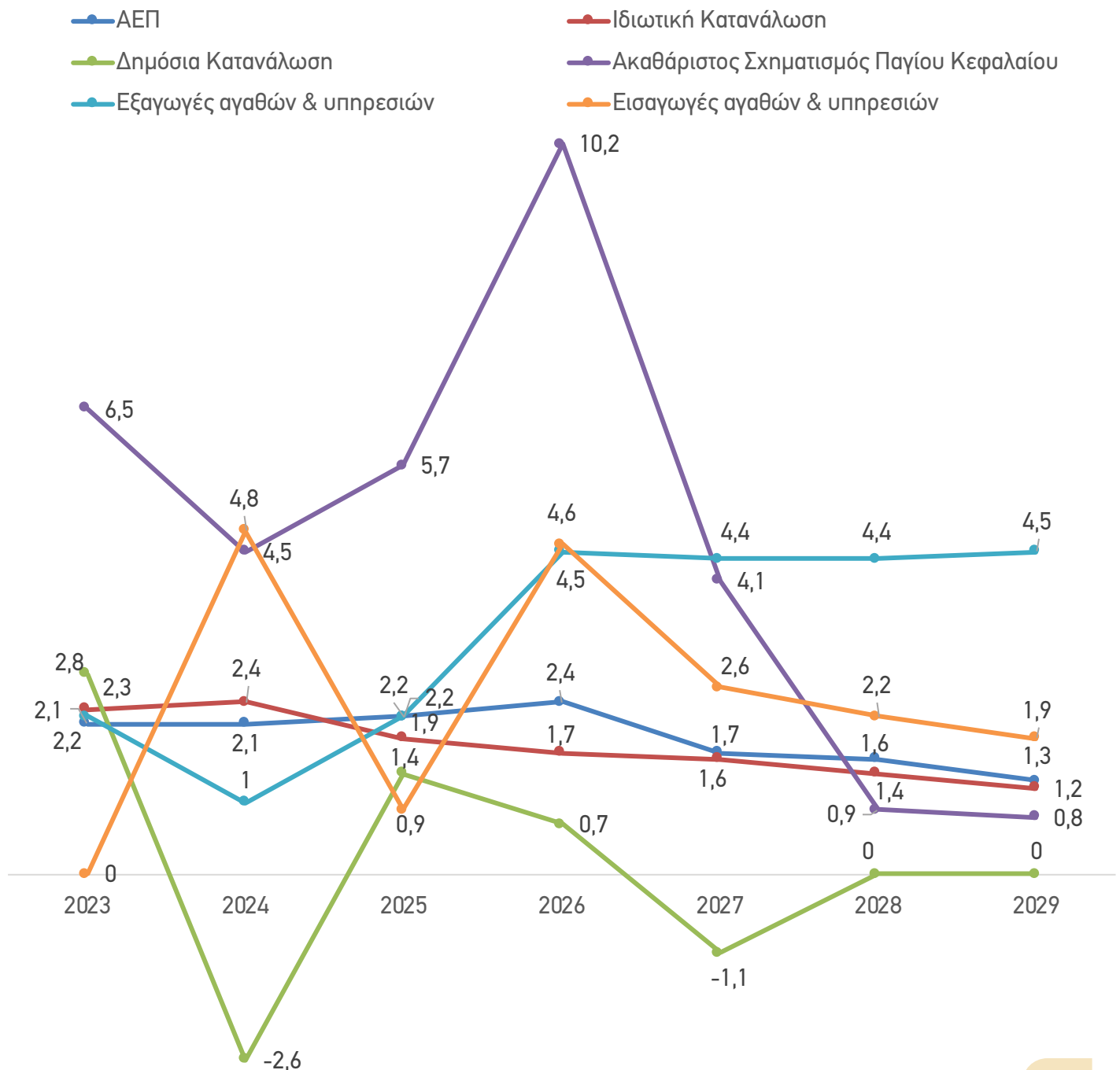
Απαιτείται επιτάχυνση του ρυθμού των προγραμματισμένων μεταρρυθμίσεων για τη μείωση του κατακερματισμού της αγοράς εργασίας και την ενίσχυση της παραγωγικότητας, ώστε να υπάρξουν καλύτερες μισθολογικές προοπτικές

Δημογραφική γήρανση

επιφέρει πιθανώς επιβράδυνση των μεσοπρόθεσμων και μακροπρόθεσμων ρυθμών μεγέθυνσης, αλλά και αύξηση των κρατικών δαπανών λόγω της γήρανσης του πληθυσμού. Καθίσταται αναγκαία η έγκαιρη λήψη μέτρων για την ανάσχεση του επερχόμενου αρνητικού σπινράλ στην οικονομία

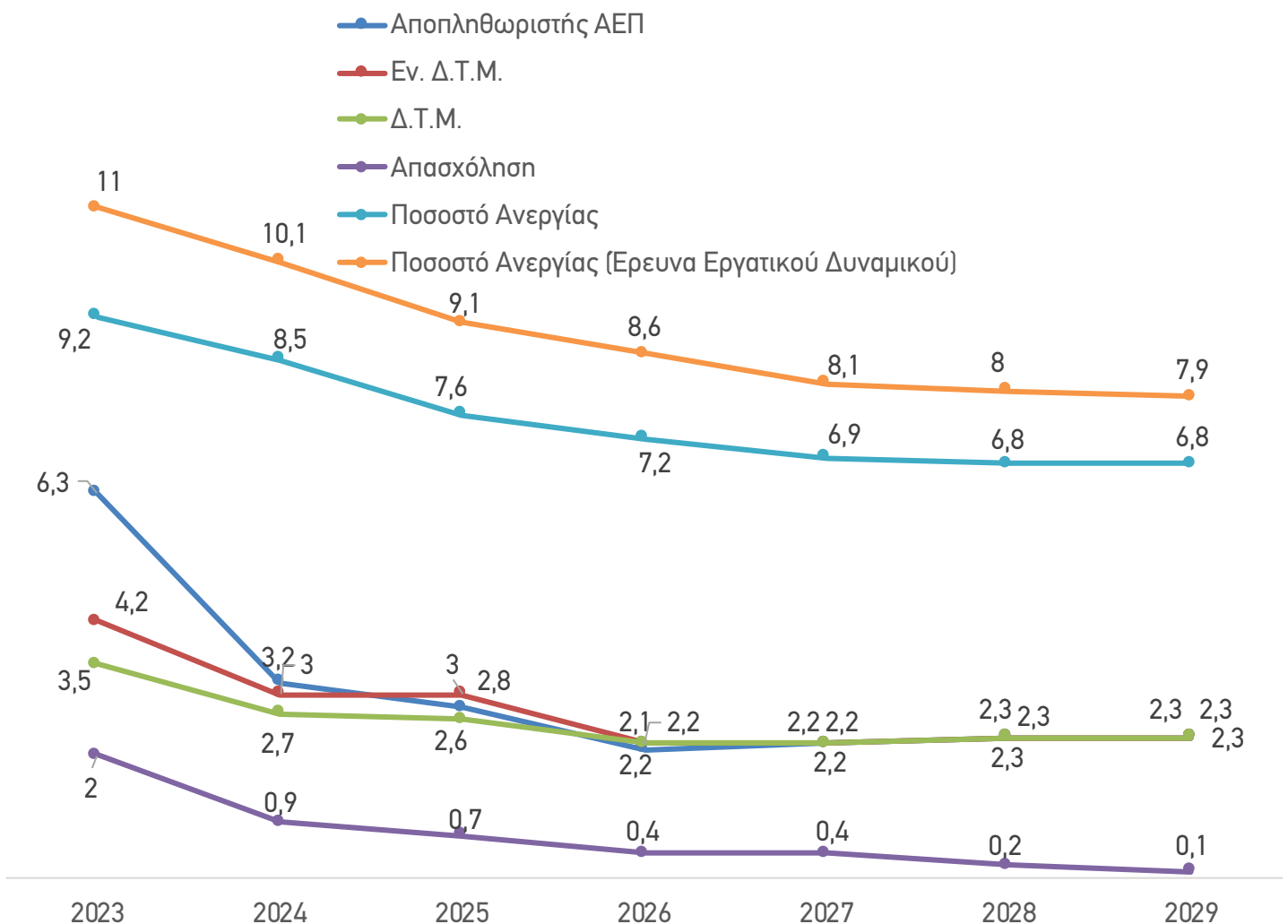
ΠΟΛΥΕΤΗΣ ΔΗΜΟΣΙΟΝΟΜΙΚΟΣ ΠΡΟΓΡΑΜΜΑΤΙΣΜΟΣ 2026 - 2029 ΒΑΣΙΚΑ ΣΤΟΙΧΕΙΑ

Βασικά μεγέθη της ελληνικής οικονομίας 2023-2029 (% ετήσιες μεταβολές, σταθερές τιμές)



ΠΟΛΥΕΤΗΣ ΔΗΜΟΣΙΟΝΟΜΙΚΟΣ ΠΡΟΓΡΑΜΜΑΤΙΣΜΟΣ 2026 - 2029 ΒΑΣΙΚΑ ΣΤΟΙΧΕΙΑ

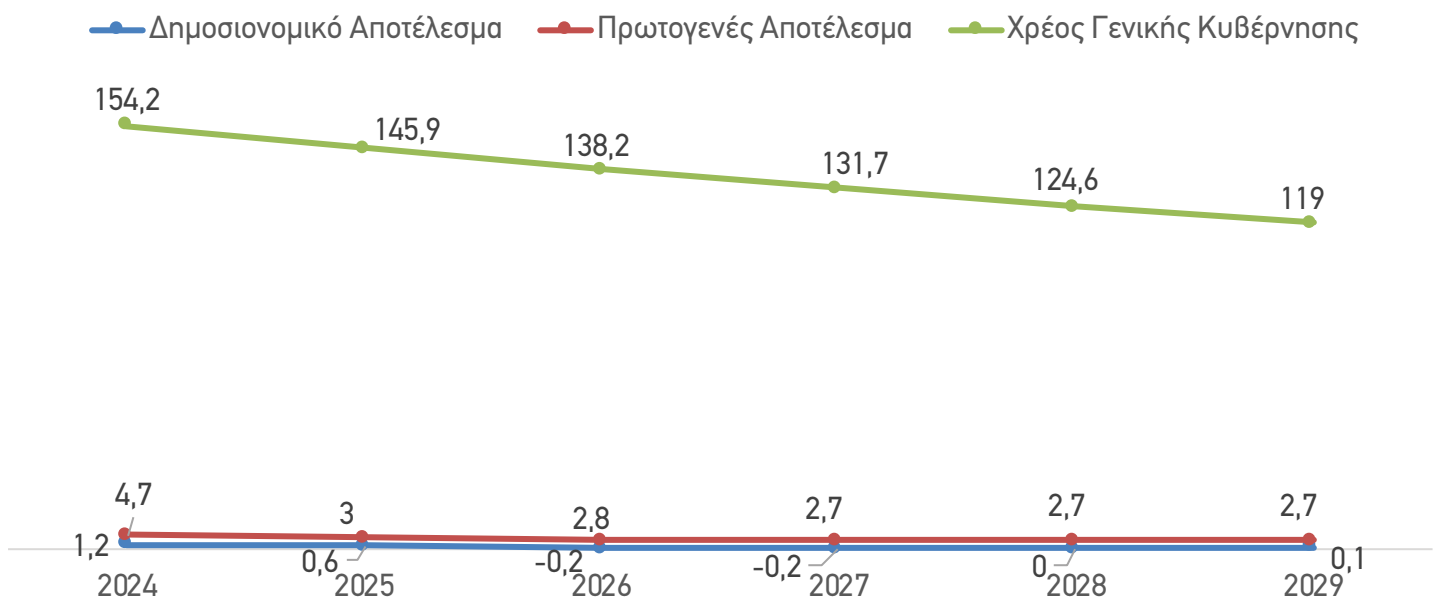
Βασικά μεγέθη της ελληνικής οικονομίας 2023-2029 (% ετήσιες μεταβολές, σταθερές τιμές)



Λόγω των καλύτερων από το αναμενόμενο δημοσιονομικών επιδόσεων της ελληνικής οικονομίας, επιτεύχθηκε αύξηση του ποσοστού μεταβολής των καθαρών δαπανών πάνω από τα αρχικά συμφωνηθέντα με την Ευρωπαϊκή Επιτροπή όρια

ΠΟΛΥΕΤΗΣ ΔΗΜΟΣΙΟΝΟΜΙΚΟΣ ΠΡΟΓΡΑΜΜΑΤΙΣΜΟΣ 2026 - 2029 ΒΑΣΙΚΑ ΣΤΟΙΧΕΙΑ

Δημοσιονομικά Μεγέθη 2024-2029 (% ΑΕΠ)

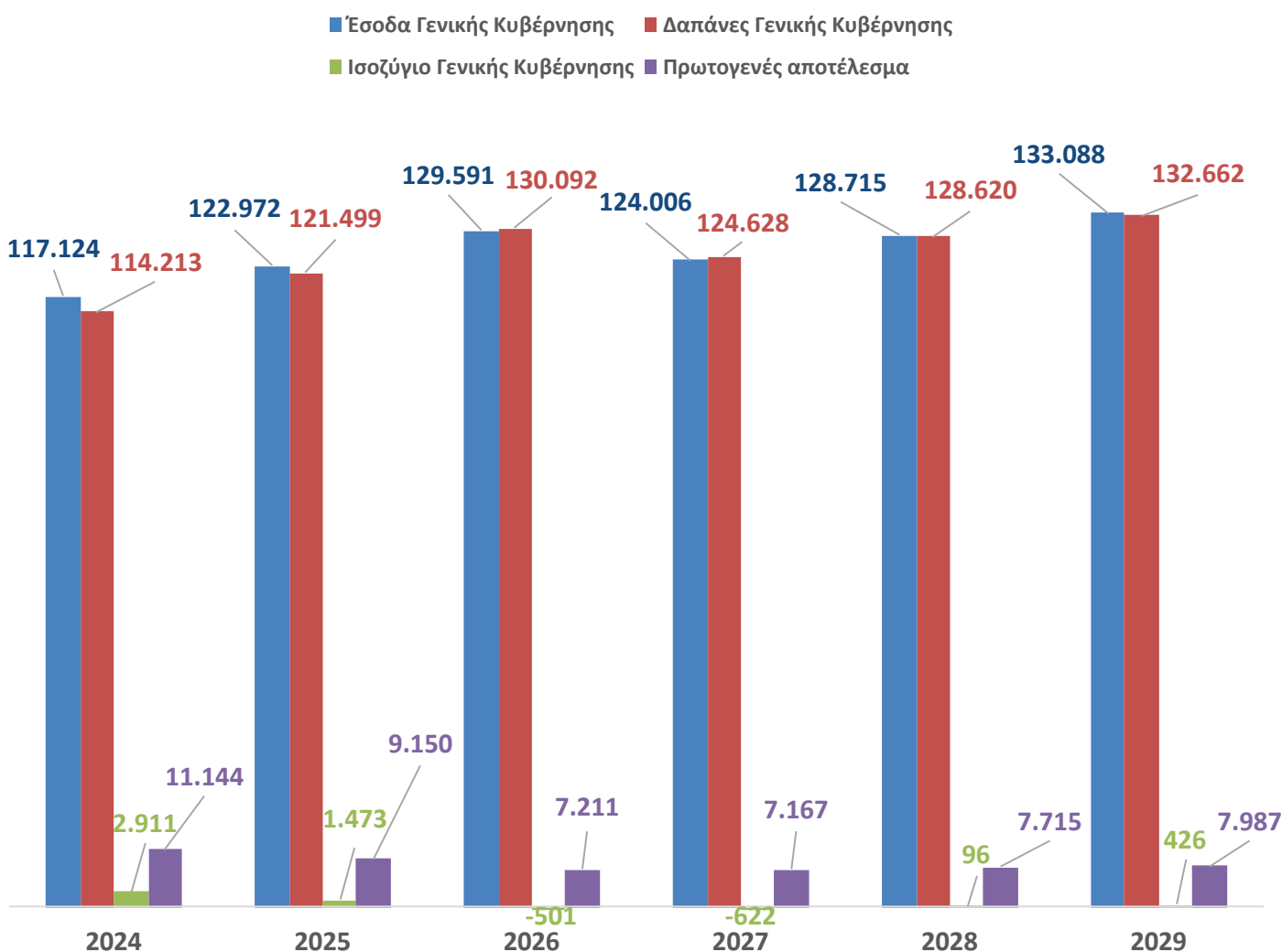


Οι ανωτέρω προβλέψεις για το χρέος Γενικής Κυβέρνησης είναι σημαντικά βελτιωμένες και χαμηλότερες από αυτές που είχαν προβλεφθεί στο ΜΔΣ 2025-2028 τον Οκτώβριο του 2024

Η βελτίωση του λόγου χρέους προς ΑΕΠ οφείλεται τόσο στην μείωση του ονομαστικού ύψους του χρέους, όσο και στον υψηλότερο ρυθμό αύξησης του ΑΕΠ σε σχέση με το ΜΔΣ.

ΠΟΛΥΕΤΗΣ ΔΗΜΟΣΙΟΝΟΜΙΚΟΣ ΠΡΟΓΡΑΜΜΑΤΙΣΜΟΣ 2026 - 2029 ΒΑΣΙΚΑ ΣΤΟΙΧΕΙΑ

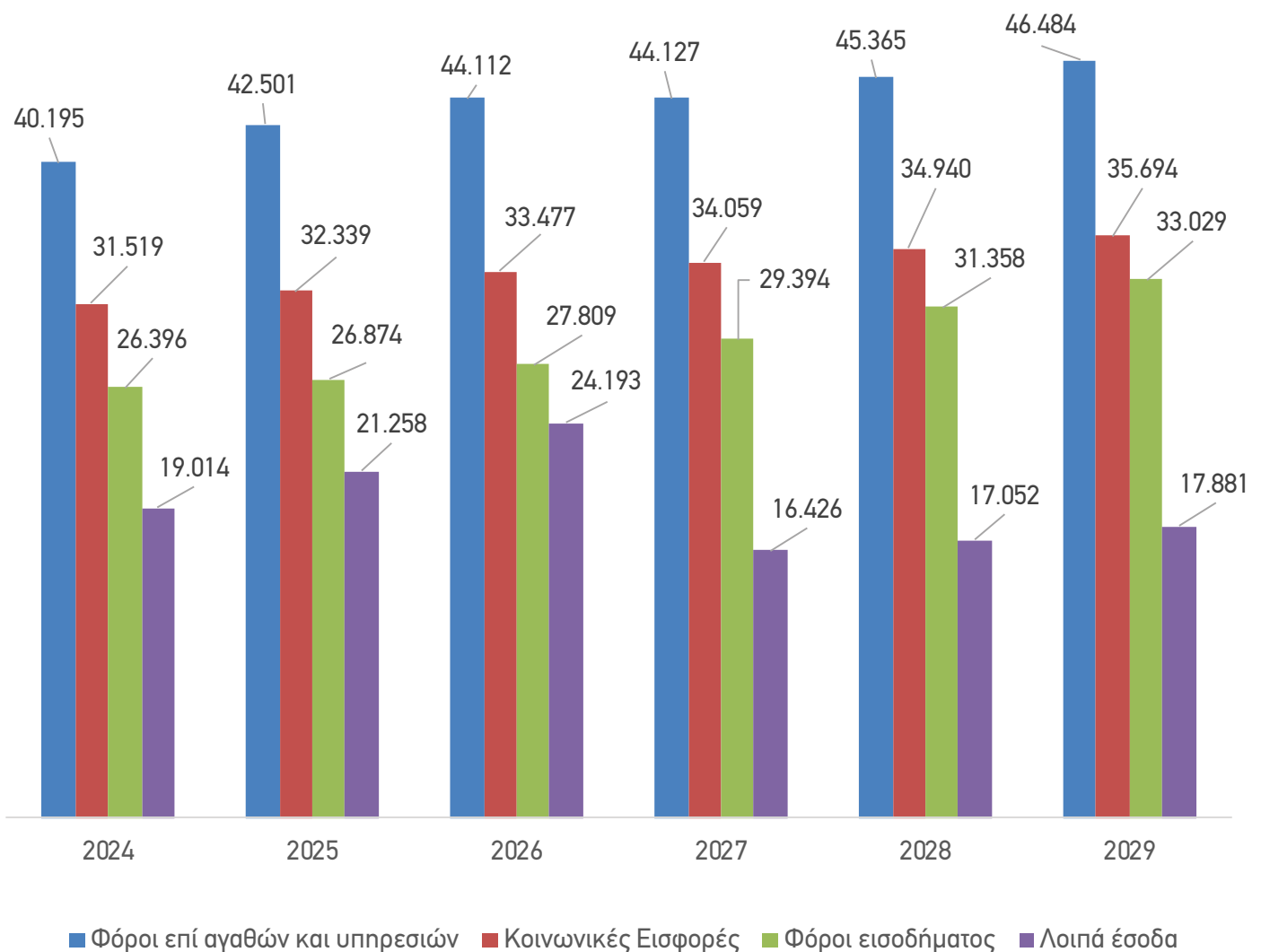
Δημοσιονομικές εκτιμήσεις ΠΔΠ 2025-2029 (ποσά σε εκατ. ευρώ)



Τα έτη 2026-2029 το δημοσιονομικό αποτέλεσμα εκτιμάται ότι θα είναι σχεδόν ισοσκελισμένο, σημαντικά υψηλότερο από την τιμή αναφοράς -3% του ΑΕΠ του Συμφώνου Σταθερότητας

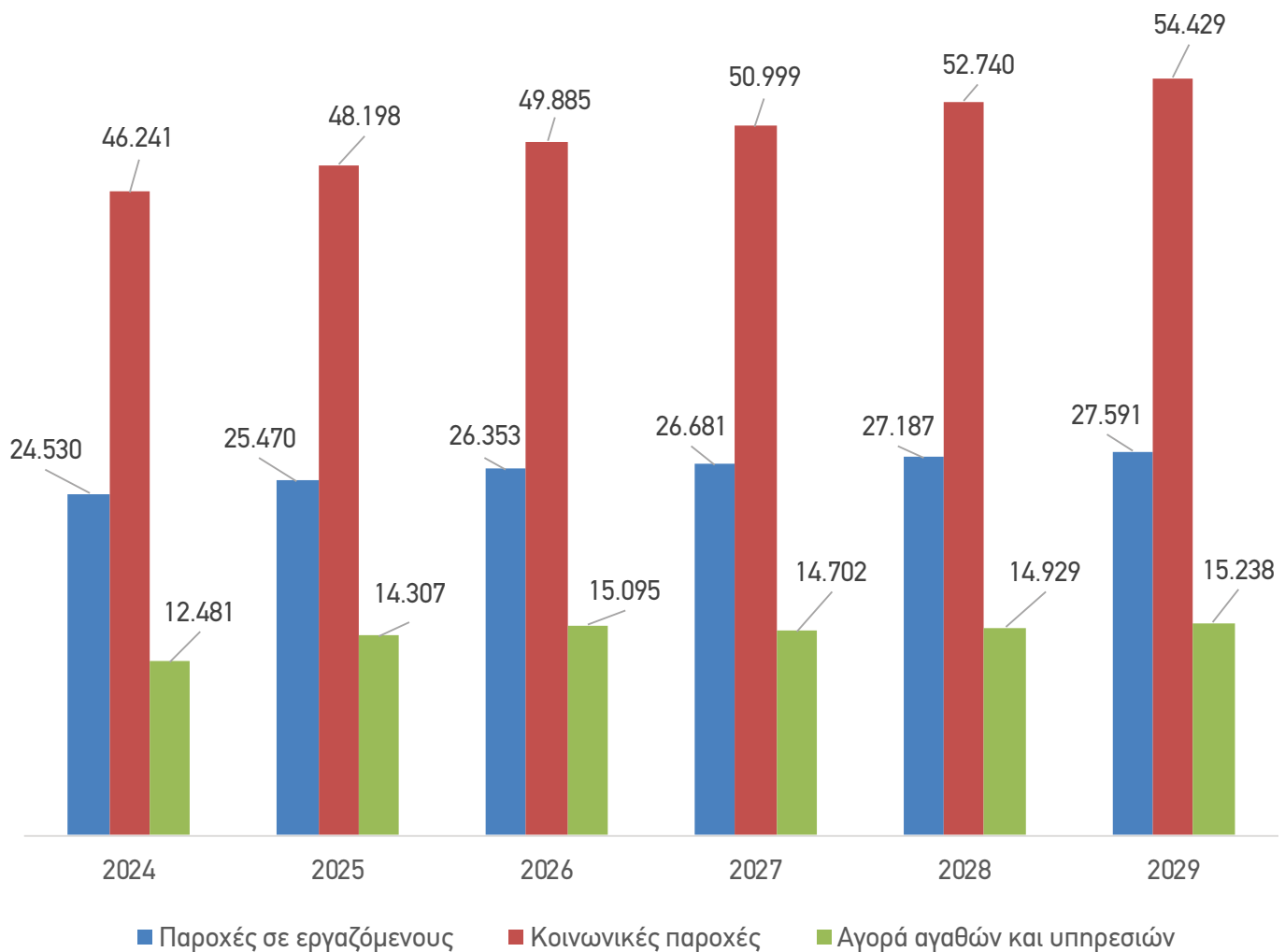
ΠΟΛΥΕΤΗΣ ΔΗΜΟΣΙΟΝΟΜΙΚΟΣ ΠΡΟΓΡΑΜΜΑΤΙΣΜΟΣ 2026 - 2029 ΒΑΣΙΚΑ ΣΤΟΙΧΕΙΑ

Δημοσιονομικές εκτιμήσεις ΠΔΠ 2025-2029 για τις πηγές των εσόδων (ποσά σε εκατ. ευρώ)



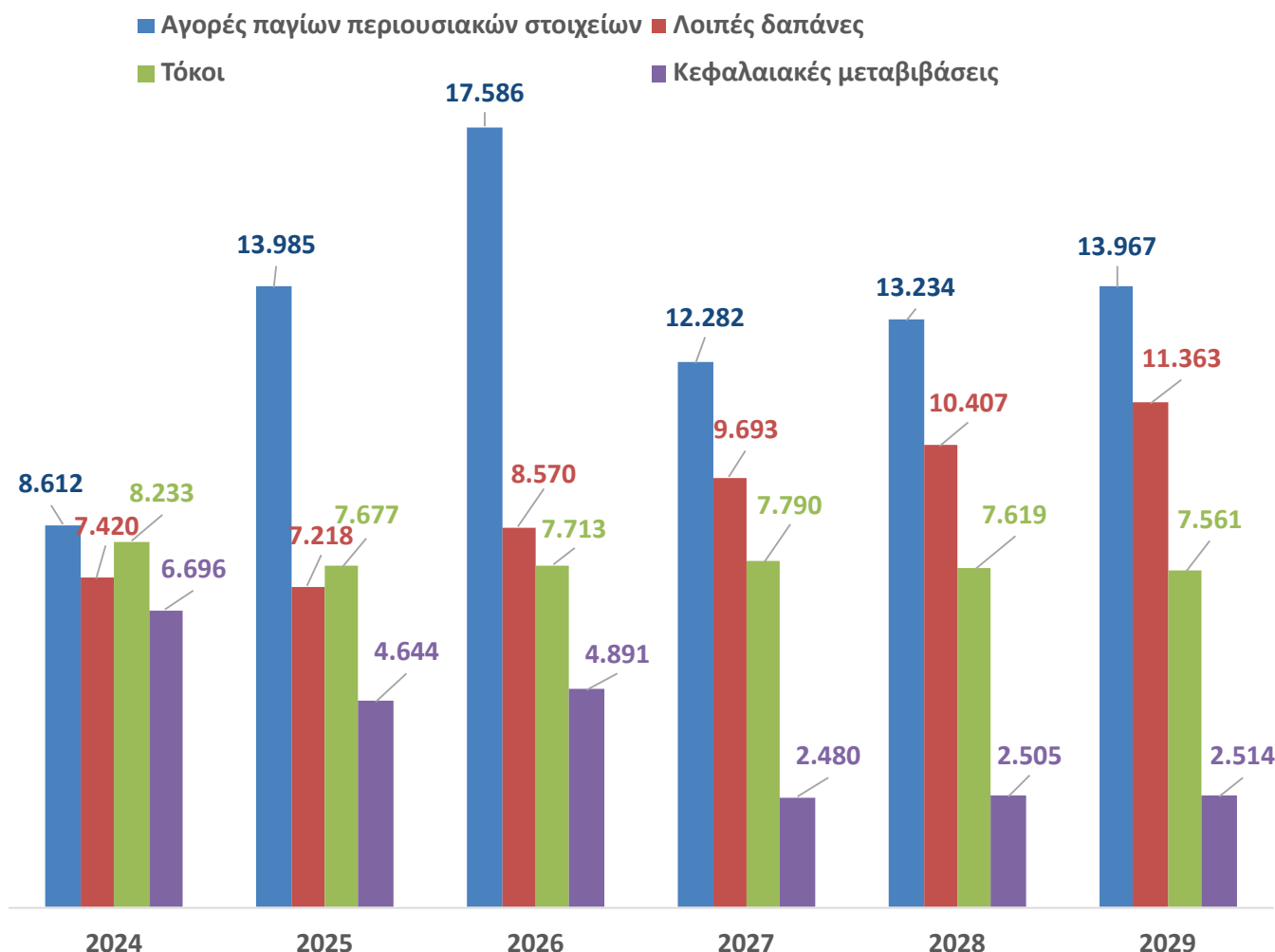
ΠΟΛΥΕΤΗΣ ΔΗΜΟΣΙΟΝΟΜΙΚΟΣ ΠΡΟΓΡΑΜΜΑΤΙΣΜΟΣ 2026 - 2029 ΒΑΣΙΚΑ ΣΤΟΙΧΕΙΑ

**Δημοσιονομικές εκτιμήσεις ΠΔΠ 2025-2029
για τις κατηγορίες των δαπανών (ποσά σε εκατ. ευρώ)**



ΠΟΛΥΕΤΗΣ ΔΗΜΟΣΙΟΝΟΜΙΚΟΣ ΠΡΟΓΡΑΜΜΑΤΙΣΜΟΣ 2026 - 2029 ΒΑΣΙΚΑ ΣΤΟΙΧΕΙΑ

Δημοσιονομικές εκτιμήσεις ΠΔΠ 2025-2029 για τις κατηγορίες των δαπανών (ποσά σε εκατ. ευρώ)

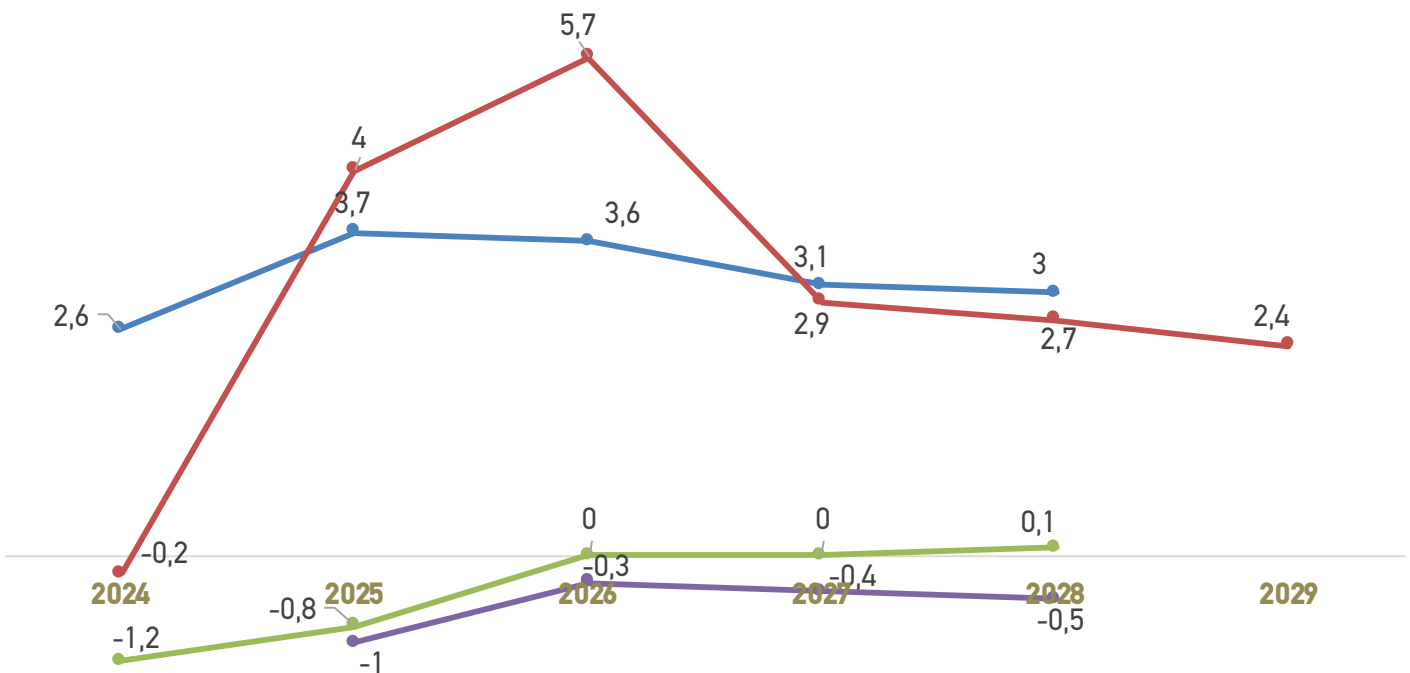


Η σταθεροποίηση του πρωτογενούς αποτελέσματος προκύπτει από την προβλεπόμενη σταθερή αναπτυξιακή δυναμική της ελληνικής οικονομίας, που οδηγεί στην ετήσια αύξηση των δημοσίων εσόδων σε ύψος που ισοσταθμίζει τη συνήθη ετήσια αύξηση των λειτουργικών δαπανών της γενικής κυβέρνησης, των μισθών των δημοσίων υπαλλήλων, των συντάξεων και την κάλυψη λοιπών αναγκών και προτεραιοτήτων πολιτικής, όπως η άμυνα και οι επενδύσεις

ΠΟΛΥΕΤΗΣ ΔΗΜΟΣΙΟΝΟΜΙΚΟΣ ΠΡΟΓΡΑΜΜΑΤΙΣΜΟΣ 2026 - 2029 ΒΑΣΙΚΑ ΣΤΟΙΧΕΙΑ

Πορεία καθαρών δαπανών - Καθαρές εθνικά χρηματοδοτούμενες πρωτογενείς δαπάνες

- Δημοσιονομική δέσμευση (στο ΜΔΣ) (ετήσιος ρυθμός αύξησης)
- Απολογιστικά/Πρόβλεψη (ετήσιος ρυθμός αύξησης)
- Σωρευτικό υπόλοιπο λογαριασμού ελέγχου (% ΑΕΠ)
- Σωρευτικό υπόλοιπο με χρήση ευελιξίας ρήτρας διαφυγής για αμυντικές δαπάνες (% ΑΕΠ)

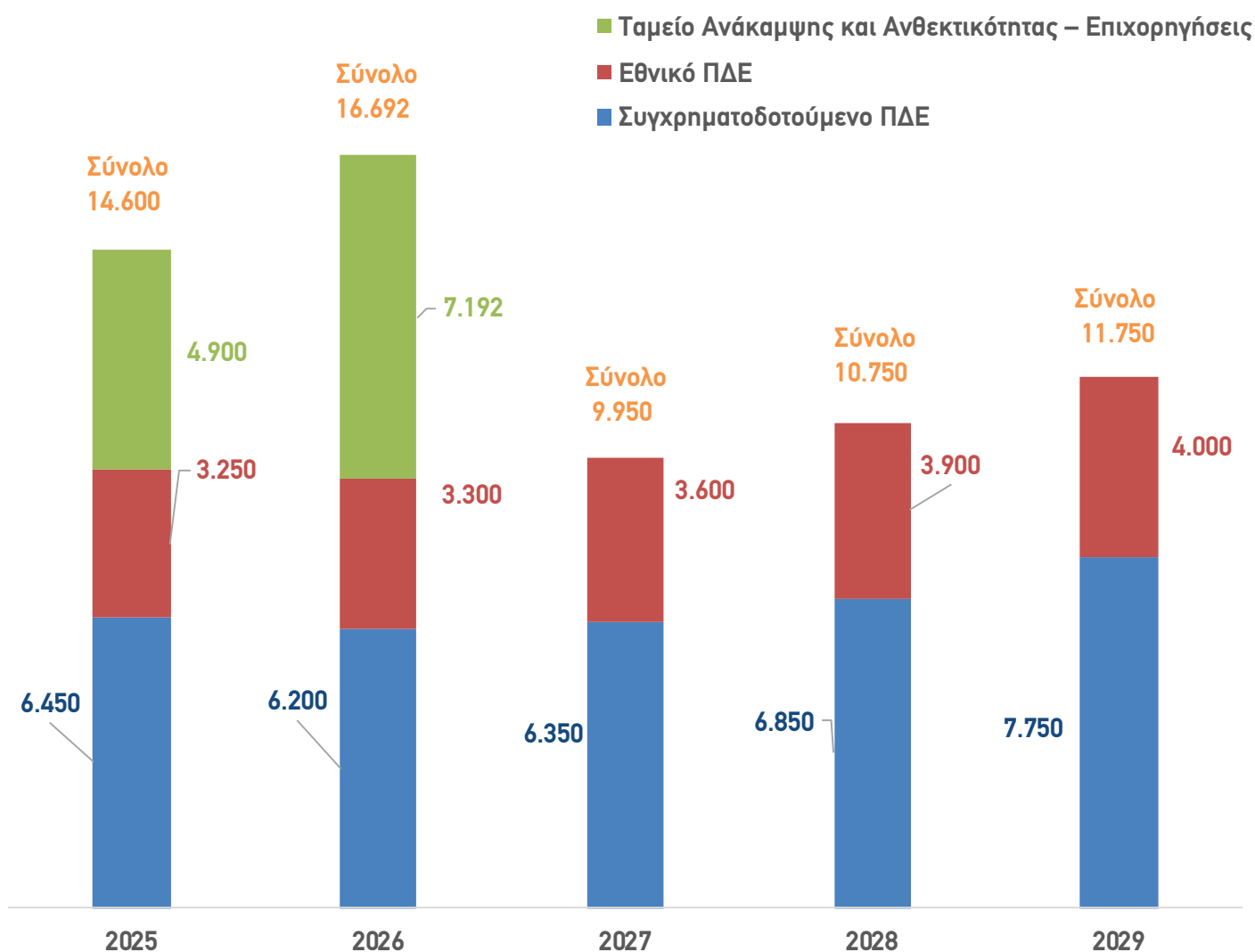


Με το ΜΔΣ 2025-2028 τέθηκε κατ' αρχήν η βασική δημοσιονομική δέσμευση για τον ρυθμό αύξησης των καθαρών δαπανών, όπως φαίνεται παραπάνω. Επισημαίνεται ότι τον Ιούνιο του 2025 ενεργοποιήθηκε η εθνική ρήτρα διαφυγής για τις αμυντικές δαπάνες που εξαιρεί την αύξηση των αμυντικών δαπανών από την αξιολόγηση της πορείας των καθαρών δαπανών.

Σε συνέχεια της ενεργοποίησης της εθνικής ρήτρας διαφυγής, η μεταβολή των αμυντικών δαπανών, ως ποσοστό του ΑΕΠ, κατά την περίοδο 2025-2028 σε σχέση με το έτος 2024 λαμβάνεται υπόψη από την Ευρωπαϊκή Επιτροπή σε περίπτωση υπέρβασης του ορίου δαπανών

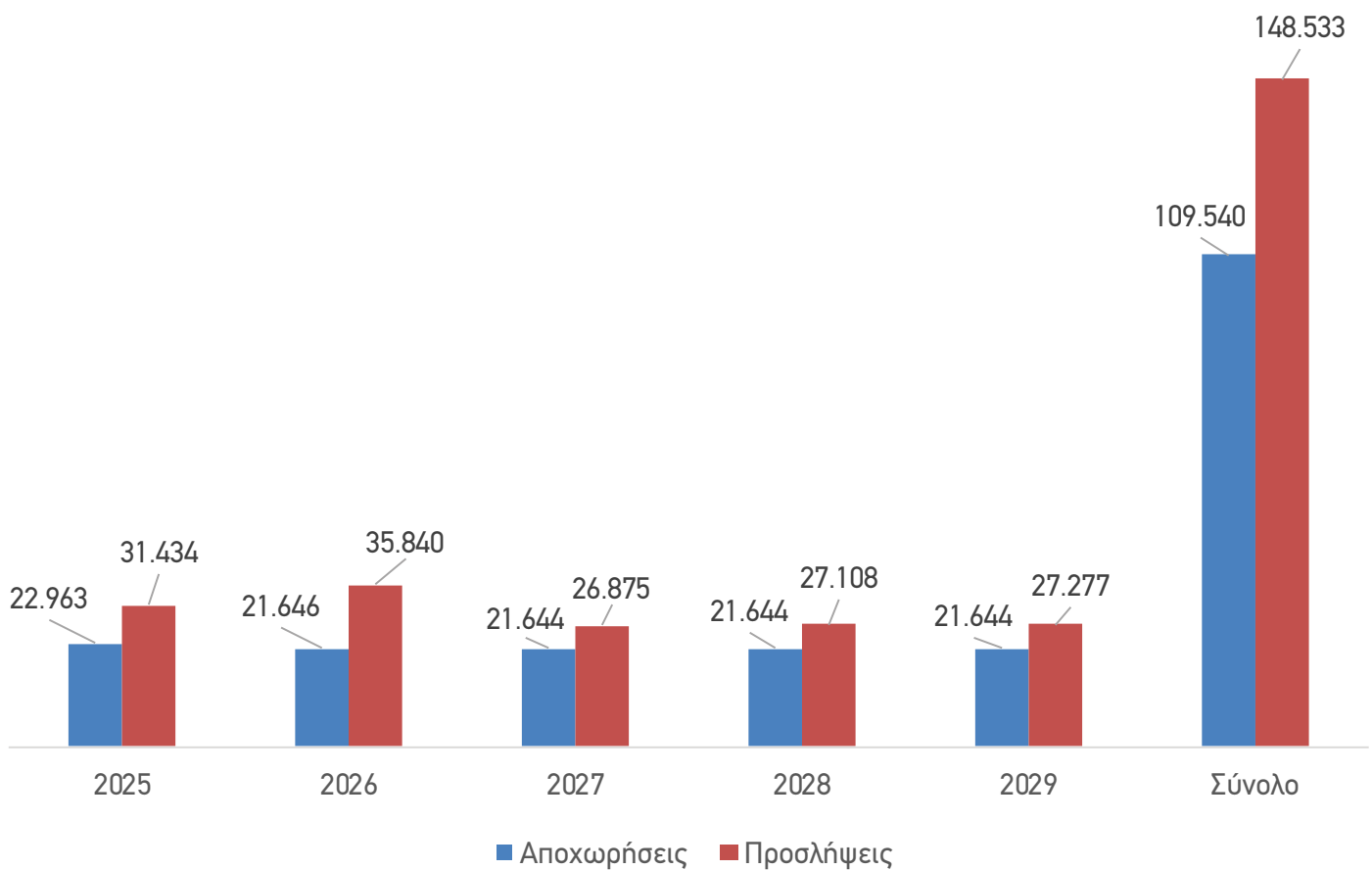
ΠΟΛΥΕΤΗΣ ΔΗΜΟΣΙΟΝΟΜΙΚΟΣ ΠΡΟΓΡΑΜΜΑΤΙΣΜΟΣ 2026 - 2029 ΒΑΣΙΚΑ ΣΤΟΙΧΕΙΑ

Δαπάνες Δημοσίων Επενδύσεων 2025-2029 (σε εκατ. ευρώ)



ΠΟΛΥΕΤΗΣ ΔΗΜΟΣΙΟΝΟΜΙΚΟΣ ΠΡΟΓΡΑΜΜΑΤΙΣΜΟΣ 2026 - 2029 ΒΑΣΙΚΑ ΣΤΟΙΧΕΙΑ

Προσλήψεις-Αποχωρήσεις προσωπικού Γενικής Κυβέρνησης



Με το ΜΔΣ 2025-2028 τέθηκε κατ' αρχήν η βασική δημοσιονομική δέσμευση για τον ρυθμό αύξησης των καθαρών δαπανών, όπως φαίνεται παραπάνω. Επισημαίνεται ότι τον Ιούνιο του 2025 ενεργοποιήθηκε η εθνική ρήτρα διαφυγής για τις αμυντικές δαπάνες που εξαιρεί την αύξηση των αμυντικών δαπανών από την αξιολόγηση της πορείας των καθαρών δαπανών.

ΕΛΛΗΝΙΚΟ ΔΗΜΟΣΙΟΝΟΜΙΚΟ ΣΥΜΒΟΥΛΙΟ ΔΙΑΤΥΠΩΣΗ ΓΝΩΜΗΣ ΕΠΙ ΤΟΥ ΜΔΣ 2026 - 2029

Το ΕΔΣ υιοθετεί τις μακροοικονομικές προβλέψεις για τα έτη 2025-2029 του ΠΔΠ 2026 - 2029, καθώς εμπίπτουν σε ένα εύρος αποδεκτών τιμών και διαπιστώνει τη συμμόρφωση με τους ειδικούς αριθμητικούς δημοσιονομικούς κανόνες



Μεσοπρόθεσμες δημοσιονομικές προκλήσεις

Παραγωγικότητα της εργασίας/ώρα παραμένει από τις χαμηλότερες στην Ε.Ε.	Πραγματικοί μισθοί παραμένουν από τους χαμηλότερους στην Ε.Ε.	Κατά κεφαλήν ΑΕΠ αντιστοιχεί μόλις στο 70% του μέσου ευρωπαϊκού όρου	Ανεργία παραμένει υψηλότερη σε σχέση με τον μέσο όρο της Ε.Ε.
Ποσοστό επενδύσεων εξακολουθεί να είναι χαμηλό	Αποταμιεύσεις νοικοκυριών εξακολουθούν να είναι χαμηλές	Ισοζύγιο τρεχουσών συναλλαγών παραμένει σε έλλειμμα	Δημόσια διοίκηση παρουσιάζει χρόνια προβλήματα αποτελεσματικότητας
Δημόσιο χρέος παραμένει το υψηλότερο στην Ε.Ε.	Δημογραφική γήρανση ταχεία γήρανση και συρρίκνωση εργατικού δυναμικού επηρεάζουν αρνητικά τη δυνητική ανάπτυξη και τη βιωσιμότητα του ασφαλιστικού συστήματος	Γεωπολιτικές εξελίξεις καθιστούν αναγκαίες την αύξηση των αμυντικών δαπανών, τη διαχείριση πιθανών μεταναστευτικών πιέσεων και την ενεργειακή αναβάθμιση	Κλιματική αλλαγή δημιουργεί πρόσθετες ανάγκες χρηματοδότησης για εκσυγχρονισμό υποδομών και ενδυνάμωση της οικονομικής ανθεκτικότητας



ΠΩΣ ΜΠΟΡΩ ΝΑ ΜΑΘΩ ΠΕΡΙΣΣΟΤΕΡΑ



Review of effectiveness of economic governance framework

The EU has developed very comprehensive and detailed rules for economic and fiscal surveillance. These have evolved over time to respond to new challenges and to reflect the experience gained in implementing the surveillance framework.

The framework is laid down in a range of secondary legislation, as well as in other documents that provide more details and transparency on how surveillance is carried out in practice.

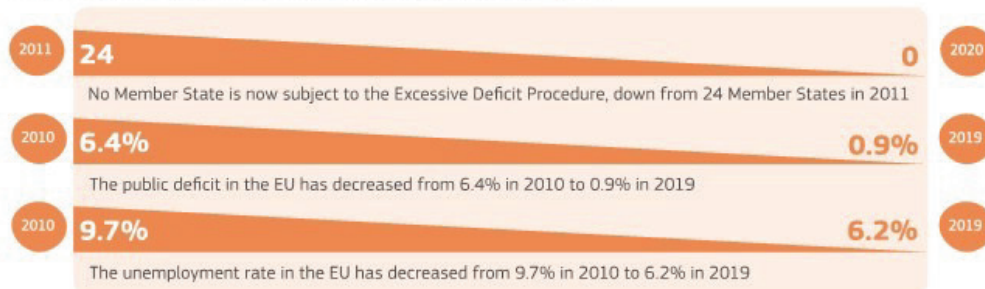
- 1992** **Maastricht Treaty** - Establishes benchmark for deficits below 3% of GDP and debt below 60% of GDP
- 1997** **Stability and Growth Pact** - Strengthens the monitoring and coordination of national fiscal and economic policies to enforce rules established in the Maastricht Treaty
- As a response to the vulnerabilities exposed by the economic and financial crisis in 2008-2009, the EU took a series of measures to strengthen its economic governance and surveillance framework.**
- 2011** **Six-pack and two-pack legislation** - Strengthens fiscal surveillance and broadens the scope of the surveillance to include macroeconomic imbalances
- 2013**

Times have changed

The economic climate and our common priorities have evolved since the introduction of the six-pack and two-pack legislation.

New economic context

The EU economic situation has evolved favourably over the past years.



Πηγή: <https://tinyurl.com/mvbesbhw>



ΠΩΣ ΜΠΟΡΩ ΝΑ ΜΑΘΩ ΠΕΡΙΣΣΟΤΕΡΑ



New challenges

Europe aims to become the world's first climate-neutral continent and seize the new opportunities of the digital age.



The **European Green Deal** provides a roadmap for making the EU's economy sustainable by turning climate and environmental challenges into opportunities across all policy areas and making the transition just and inclusive for all.



A **Europe that is fit for the digital age** will ensure that digital technologies are based on our shared values and leave no one behind. Artificial intelligence and data will be the first workstreams.

Key findings of review

The review finds that the six-pack and two-pack legislation has helped Member States to achieve their economic and fiscal policy objectives. At the same time, it identifies possible areas for improvement.

Strengths of the framework:

- ✓ Correction of excessive deficits
- ✓ Correction of macroeconomic imbalances
- ✓ Reduction of vulnerabilities to shocks
- ✓ Economic convergence in the EU
- ✓ Coordination of economic policies

Areas for improvement:

- Debt remains high in some Member States
- Pro-cyclical fiscal policies
- Complexity of the rules and political ownership
- Quality of public finances, especially investment

Πηγή: <https://tinyurl.com/mvbesbhw>



ΠΩΣ ΜΠΟΡΩ ΝΑ ΜΑΘΩ ΠΕΡΙΣΣΟΤΕΡΑ



An inclusive debate

The Commission is inviting stakeholders to provide their views on how the economic governance framework has functioned so far and on possible ways to enhance its effectiveness.

The Commission will take all views into consideration when it completes its internal reflections on possible future steps.

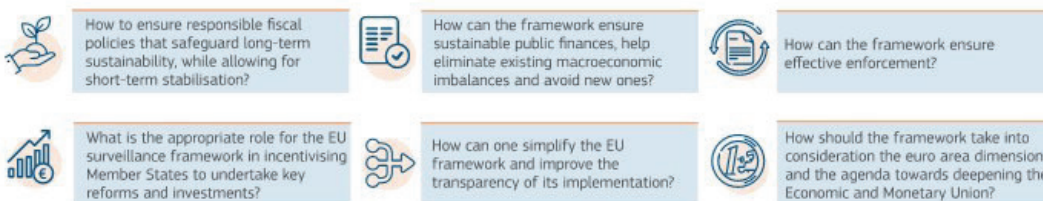
Who will be consulted?

The Commission looks forward to an inclusive debate with a wide range of stakeholders, including:



Issues for debate

The debate will consider a broad range of issues related to enhancing the effectiveness of the economic governance framework, such as:



Timeline



Πηγή: <https://tinyurl.com/2f4zdw86>

ΠΩΣ ΜΠΟΡΩ ΝΑ ΜΑΘΩ ΠΕΡΙΣΣΟΤΕΡΑ



Για περισσότερες πληροφορίες αναφορικά με το νέο πλαίσιο οικονομικής διακυβέρνησης της ΕΕ, μπορείτε να ανατρέξετε:

Στην Ανακοίνωση της Επιτροπής προς το Ευρωπαϊκό Κοινοβούλιο, το Συμβούλιο, την Ευρωπαϊκή Κεντρική Τράπεζα, την Ευρωπαϊκή Οικονομική και Κοινωνική Επιτροπή και την Επιτροπή των Περιφερειών σχετικά με την οικονομία της ΕΕ μετά τον COVID-19 και συγκεκριμένα σχετικά με τις επιπτώσεις για την οικονομική διακυβέρνηση:

<https://tinyurl.com/yz78w5bs>

Στο Έγγραφο Εργασίας των υπηρεσιών της Επιτροπής σχετικά με τη δημόσια διαδικτυακή διαβούλευση για την αναθεώρηση του πλαισίου οικονομικής διακυβέρνησης της ΕΕ:

<https://tinyurl.com/238v4ezf>

Στην Ανακοίνωση της Επιτροπής προς το Ευρωπαϊκό Κοινοβούλιο, το Συμβούλιο, την Ευρωπαϊκή Κεντρική Τράπεζα, την Ευρωπαϊκή Οικονομική και Κοινωνική Επιτροπή και την Επιτροπή των Περιφερειών σχετικά με τις κατευθύνσεις για τη μεταρρύθμιση του πλαισίου οικονομικής διακυβέρνησης της ΕΕ:

<https://tinyurl.com/4thwk6nm>

ΠΩΣ ΜΠΟΡΩ ΝΑ ΜΑΘΩ ΠΕΡΙΣΣΟΤΕΡΑ



Για περισσότερες πληροφορίες αναφορικά με το νέο πλαίσιο οικονομικής διακυβέρνησης της ΕΕ, μπορείτε να ανατρέξετε:

Στις ερωτήσεις και απαντήσεις των υπηρεσιών της Επιτροπής σχετικά με τις γραπτές ερωτήσεις που έλαβαν τα κράτη - μέλη:

<https://tinyurl.com/5n79dw6x>

Στο Δελτίο Τύπου της Επιτροπής σχετικά με το νέο πλαίσιο οικονομικής διακυβέρνησης:

<https://tinyurl.com/4uywcyww>

Στην Ανακοίνωση της Επιτροπής προς το Ευρωπαϊκό Κοινοβούλιο, το Συμβούλιο, την Ευρωπαϊκή Κεντρική Τράπεζα, την Ευρωπαϊκή Οικονομική και Κοινωνική Επιτροπή και την Επιτροπή των Περιφερειών σχετικά με τις κατευθύνσεις για τη μεταρρύθμιση του πλαισίου οικονομικής διακυβέρνησης της ΕΕ:

<https://tinyurl.com/4thwk6nm>

Στην Ανακοίνωση της Επιτροπής προς το Ευρωπαϊκό Κοινοβούλιο, το Συμβούλιο και την Ευρωπαϊκή Κεντρική Τράπεζα σχετικά με το Ευρωπαϊκό Εξάμηνο 2025 και την υλοποίηση του νέου πλαισίου οικονομικής διακυβέρνησης:

<https://tinyurl.com/yc76syyz>

ΠΩΣ ΜΠΟΡΩ ΝΑ ΜΑΘΩ ΠΕΡΙΣΣΟΤΕΡΑ



Για περισσότερες πληροφορίες αναφορικά με το νέο πλαίσιο οικονομικής διακυβέρνησης της ΕΕ, μπορείτε να ανατρέξετε:

Στην ιστοσελίδα της Ευρωπαϊκής Επιτροπής, όπου μπορεί κανείς να βρει γενικώς πληροφορίες για το τι είναι το πλαίσιο οικονομικής διακυβέρνησης, το Ευρωπαϊκό Εξάμηνο, το Σύμφωνο Σταθερότητας και Ανάπτυξης, η Διαδικασία Μακροοικονομικών Ανισορροπιών, το Ευρωπαϊκό Δημοσιονομικό Συμβούλιο, καθώς και τα εθνικά δημοσιονομικά πλαίσια των κρατών – μελών της ΕΕ:

<https://tinyurl.com/2m4yz23e>

Στην αναλυτική μελέτη της Μονάδας Ελέγχου της Οικονομικής Διακυβέρνησης και της ONE του Ευρωπαϊκού Κοινοβουλίου σχετικά με το νέο πλαίσιο δημοσιονομικής διακυβέρνησης της ΕΕ:

<https://tinyurl.com/48v2yvz5>

Στην αναλυτική μελέτη της Μονάδας Ελέγχου της Οικονομικής Διακυβέρνησης και της ONE του Ευρωπαϊκού Κοινοβουλίου σχετικά με τις επιπτώσεις του νέου πλαισίου δημοσιονομικής διακυβέρνησης στη νομισματική πολιτική:

<https://tinyurl.com/3k4uspsd>



ΓΛΩΣΣΑΡΙ ΟΡΩΝ

ΜΕΡΟΣ ΟΓΔΟΟ

ΓΛΩΣΣΑΡΙ ΟΡΩΝ

Αγορές αγαθών και υπηρεσιών: Στη συγκεκριμένη μείζονα κατηγορία δαπανών περιλαμβάνονται δαπάνες καταναλωτικού χαρακτήρα

Αγορές παγίων περιουσιακών στοιχείων: Στη συγκεκριμένη μείζονα κατηγορία δαπανών περιλαμβάνονται, κυρίως, δαπάνες για την αγορά οπλικών συστημάτων

Ακαθάριστο Εγχώριο Προϊόν (ΑΕΠ): είναι η συνολική αξία σε χρηματικές μονάδες των τελικών αγαθών και υπηρεσιών, υλικών και άυλων, που παράγονται σε μια χώρα σ' ένα συγκεκριμένο έτος

Ακαθάριστος Σχηματισμός Παγίου Κεφαλαίου: Αναφέρεται και ως επενδύσεις. Συνίσταται στις ακαθάριστες επενδύσεις παγίου κεφαλαίου και τις μεταβολές στα αποθέματα. Αποτελείται από την αξία υλικών αγαθών που δύνανται να αναπαραχθούν και έχουν διάρκεια ζωής μεγαλύτερη από ένα έτος και τα οποία σε δεδομένη περίοδο προστίθενται στα ήδη υπάρχοντα για να χρησιμοποιηθούν στην παραγωγική διαδικασία, καθώς, επίσης, και από έκτακτες δαπάνες για την επισκευή κεφαλαιακών αγαθών, οι οποίες γίνονται για την αύξηση της παραγωγικής ικανότητας των αγαθών αυτών ή την παράταση της διάρκειας χρήσης τους.

Ανάλυση Ευαισθησίας: Σύμφωνα με την παρ. 4 του άρθρου 4 της Οδηγίας 2011/85/ΕΕ «Στο πλαίσιο μιας ανάλυσης ευαισθησίας, οι μακροοικονομικές και δημοσιονομικές προβλέψεις εξετάζουν την πορεία των κύριων δημοσιονομικών μεταβλητών υπό διαφορετικές παραδοχές για τους συντελεστές ανάπτυξης και τα επιτόκια. Το φάσμα των εναλλακτικών παραδοχών που χρησιμοποιούνται στις μακροοικονομικές και δημοσιονομικές προβλέψεις προσδιορίζεται με γνώμονα τις επιδόσεις των προηγούμενων προβλέψεων και επιδιώκει να λαμβάνει υπόψη σχετικά σενάρια κινδύνου». Η συγκεκριμένη διάταξη ενσωματώθηκε στην ελληνική έννομη τάξη, όσον αφορά τόσο τον μεσοπρόθεσμο δημοσιονομικό σχεδιασμό (περ. γ της παρ. 1 του άρθρου 44 του ν. 4270/2014), όσο και τον ετήσιο δημοσιονομικό σχεδιασμό (περ. ια του άρθρου 53 του ν. 4270/2014)

Απολογισμός: ο νόμος στον οποίον εμφανίζονται τα αποτελέσματα της Εκτέλεσης του Προϋπολογισμού του Κράτους κάθε οικονομικού έτους, καθώς και οι υπερβάσεις πιστώσεων που σημειώθηκαν κατά το ίδιο οικονομικό έτος και εμφανίζει: 1) το σύνολο των εσόδων κατά είδος (κωδικό αριθμό) και 2) το σύνολο των εξόδων κατά Φορέα, ή Ειδικό Φορέα και είδος δαπάνης (κωδικό αριθμό)

Αρχή της διαφάνειας: όλοι οι λειτουργοί και οι φορείς που διαχειρίζονται πόρους της Γενικής Κυβέρνησης έχουν την υποχρέωση να διασφαλίζουν την έγκαιρη πληροφόρηση, οικονομικής ή άλλης φύσης, που σχετίζεται με τη διαχείριση της δημοσιονομικής πολιτικής, ώστε να καθίσταται εφικτός ο αποτελεσματικός δημόσιος έλεγχος της άσκησης δημοσιονομικής πολιτικής και της οικονομικής κατάστασης του Δημοσίου, εκτός και αν η δημοσιοποίηση των πληροφοριών θα έβλαπτε ουσιωδώς την εθνική ασφάλεια, άμυνα ή τις διεθνείς σχέσεις της Ελλάδας (αρ. 33 ν. 4270/2014)

ΓΛΩΣΣΑΡΙ ΟΡΩΝ

Αρχή της διαφάνειας: όλοι οι λειτουργοί και οι φορείς που διαχειρίζονται πόρους της Γενικής Κυβέρνησης έχουν την υποχρέωση να διασφαλίζουν την έγκαιρη πληροφόρηση, οικονομικής ή άλλης φύσης, που σχετίζεται με τη διαχείριση της δημοσιονομικής πολιτικής, ώστε να καθίσταται εφικτός ο αποτελεσματικός δημόσιος έλεγχος της άσκησης δημοσιονομικής πολιτικής και της οικονομικής κατάστασης του Δημοσίου, εκτός και αν η δημοσιοποίηση των πληροφοριών θα έβλαπτε ουσιωδώς την εθνική ασφάλεια, άμυνα ή τις διεθνείς σχέσεις της Ελλάδας (αρ. 33 ν. 4270/2014)

Αρχή της ειδίκευσης του προϋπολογισμού: τα έσοδα και οι δαπάνες του Προϋπολογισμού προσδιορίζονται με βάση την προκαθορισμένη αναλυτική κωδικοποιημένη ταξινόμηση που ορίζεται με απόφαση του Υπουργού Οικονομικών και επικαιροποιείται σε τακτά διαστήματα (αρ. 51 παρ. 2 ν. 4270/2014)

Αρχή της ειδικότητας των πιστώσεων: οι πιστώσεις δεν δύνανται να χρησιμοποιηθούν για να εκπληρώσουν άλλη ανάγκη από αυτήν που προσδιορίζεται στον Προϋπολογισμό, εκτός αν η ανακατανομή πιστώσεων επιτρέπεται από τον παρόντα νόμο (αρ. 51 παρ. 2 ν. 4270/2014)

Αρχή της ειλικρίνειας: κάθε οικονομική και δημοσιονομική πρόβλεψη που παρέχεται σε οποιαδήποτε έγγραφο ή εκθέσεις που καταρτίζονται σύμφωνα με τις διατάξεις του παρόντος νόμου, πρέπει να στηρίζεται, στο βαθμό που είναι ευλόγως και πρακτικώς δυνατό, σε πραγματικά στοιχεία, σε αποφάσεις που έχει ήδη ανακοινώσει η Κυβέρνηση, σε άλλες προβλέψεις ή εκτιμήσεις που θεωρούνται εύλογες, καθώς και να έχουν ληφθεί υπόψη όλα τα ενδεχόμενα και οι κίνδυνοι που δύνανται να έχουν σημαντικές δημοσιονομικές επιπτώσεις (αρ. 33 ν. 4270/2014)

Αρχή της ενότητας: όλα τα έσοδα και οι δαπάνες εγγράφονται και εμφανίζονται σε έναν ενιαίο προϋπολογισμό. Τα έσοδα και οι δαπάνες του προϋπολογισμού δεν δύνανται να πραγματοποιηθούν παρά μόνο αν αντιστοιχούν, όσον αφορά στην Κεντρική Διοίκηση και στα Ν.Π.Δ.Δ., σε Κωδικό Αριθμό Εσόδων ή Εξόδων (ΚΑΕ) του προϋπολογισμού τους, όσον αφορά στα Ν.Π.Ι.Δ., στον προϋπολογισμό τους και υπό τους λογαριασμούς λογιστικής τους (αρ. 49 παρ. 2 ν. 4270/2014)

Αρχή της ετήσιας διάρκειας: ο Κρατικός Προϋπολογισμός και οι προϋπολογισμοί των λοιπών φορέων της Γενικής Κυβέρνησης αφορούν το οικονομικό έτος που αρχίζει την 1η Ιανουαρίου και λήγει την 31η Δεκεμβρίου του ίδιου ημερολογιακού έτους. Η αρχή αυτή δεν αποτρέπει: (α) την προετοιμασία των εν λόγω προϋπολογισμών εντός του Μ.Π.Δ.Σ., (β) την εκτέλεση συμπληρωματικού ή προσωρινού προϋπολογισμού και (γ) την ανάληψη και τον έλεγχο πολυετών δεσμεύσεων ή δεσμεύσεων που συνεχίζουν στο επόμενο έτος (αρ. 49 παρ. 1 ν. 4270/2014)

ΓΛΩΣΣΑΡΙ ΟΡΩΝ

Αρχή της καθολικότητας: στον ενιαίο προϋπολογισμό εγγράφονται και εμφανίζονται όλα τα έσοδα και οι δαπάνες. Καμία δαπάνη δεν δύναται να αναληφθεί ή και να πραγματοποιηθεί, αν υπερβαίνει, για μεν την Κεντρική Διοίκηση και τα Ν.Π.Δ.Δ. τις εγκεκριμένες πιστώσεις, για δε τα Ν.Π.Ι.Δ. τον προϋπολογισμό τους (αρ. 49 παρ. 2 ν. 4270/2014)

Αρχή της υπευθυνότητας και της λογοδοσίας: η Κυβέρνηση είναι υπεύθυνη και λογοδοτεί στη Βουλή για τη διαχείριση των δημόσιων οικονομικών της Γενικής Κυβέρνησης. Όλοι οι υπάλληλοι και οι λειτουργοί που συμμετέχουν στη δημόσια διαχείριση σύμφωνα με τις διατάξεις του παρόντος, ασκούν τις αρμοδιότητές τους, με σκοπό τη διασφάλιση της σταθερότητας και της βιωσιμότητας των οικονομικών της Γενικής Κυβέρνησης (αρ. 33 ν. 4270/2014)

Αρχή της χρηστής δημοσιονομικής διαχείρισης: η διαχείριση της περιουσίας και των υποχρεώσεων των φορέων της Γενικής Κυβέρνησης, που περιλαμβάνει τους φυσικούς πόρους και τους δημοσιονομικούς κινδύνους της χώρας, πρέπει να διενεργείται με σύνεση και με γνώμονα την εξασφάλιση της δημοσιονομικής βιωσιμότητας.

Ειδικότερα, η αρχή αυτή εξειδικεύεται:

α. στην αρχή της οικονομικότητας, σύμφωνα με την οποία τα μέσα που χρησιμοποιούνται για την υλοποίηση των κυβερνητικών πολιτικών πρέπει να διατίθενται έγκαιρα, στην ενδεδειγμένη ποιότητα και ποσότητα, με την ελάχιστη δημοσιονομική επιβάρυνση και με τη χρήση των αναγκαίων μόνο διοικητικών πόρων,

β. στην αρχή της αποδοτικότητας, σύμφωνα με την οποία πρέπει να τηρείται η βέλτιστη δυνατή σχέση μεταξύ των χρησιμοποιούμενων μέσων και των επιτυγχανόμενων αποτελεσμάτων και γ. στην αρχή της αποτελεσματικότητας, σύμφωνα με την οποία ελέγχεται η επίτευξη των συγκεκριμένων αντικειμενικών στόχων και των αποτελεσμάτων που έχουν εκ των προτέρων οριστεί (αρ. 33 ν. 4270/2014)

Βιώσιμη Ανάπτυξη: Είναι η ανάπτυξη που είναι σύμφωνη με τις ανάγκες της παρούσας γενεάς χωρίς να διακινδυνεύει τις ευκαιρίες να ικανοποιηθούν οι ανάγκες και της επόμενης γενεάς.

Γενική Κυβέρνηση: περιλαμβάνει τρεις υποτομείς: της Κεντρικής Κυβέρνησης, των Οργανισμών Τοπικής Αυτοδιοίκησης (ΟΤΑ) και των Οργανισμών Κοινωνικής Ασφάλισης (ΟΚΑ), σύμφωνα με τους κανόνες και τα κριτήρια του Ευρωπαϊκού Συστήματος Λογαριασμών (ΕΣΟΛ)

ΓΛΩΣΣΑΡΙ ΟΡΩΝ

Γραφείο Προϋπολογισμού του Κράτους στη Βουλή (ΓΠΚΒ): ιδρύθηκε σύμφωνα με το άρθρο 36Α του Κανονισμού της Βουλής και το ν. 3871/2010 και αποτελεί ανεξάρτητη οργανική μονάδα της Βουλής. Έργο του ΓΠΚΒ είναι η παρακολούθηση της εκτέλεσης του προϋπολογισμού του κράτους, η στήριξη του έργου δύο Επιτροπών της Βουλής (της Ειδικής Διαρκούς Επιτροπής του Απολογισμού και του Γενικού Ισολογισμού του Κράτους και Ελέγχου της Εκτέλεσης του Προϋπολογισμού του Κράτους, καθώς και της Διαρκούς Επιτροπής Οικονομικών Υποθέσεων) και η σύνταξη και υποβολή, προς τις ανωτέρω Επιτροπές, τακτικών τριμηνιαίων και ετήσιων εκθέσεων, που αφορούν στην τήρηση των δημοσιονομικών στόχων, οι οποίοι τίθενται στα Μεσοπρόθεσμα Δημοσιονομικά Πλαίσια Στρατηγικής

Δείκτης Βιομηχανικής Παραγωγής: Καταρτίζεται στην Ελλάδα από την ΕΛΣΤΑΤ από το έτος 1959 και εξής. Σκοπός του δείκτη είναι η σύγκριση του μεγέθους (όγκου) της εκάστοτε τρέχουσας μηνιαίας παραγωγής στους κλάδους ορυχείων – λατομείων, μεταποιητικών βιομηχανιών και παροχής ηλεκτρικού ρεύματος και νερού, προς την αντίστοιχη παραγωγή μιας δεδομένης σταθερής περιόδου, η οποία λαμβάνεται ως βάση (τρέχον έτος βάσης: 2015). Ο Δείκτης Βιομηχανικής Παραγωγής δείχνει την εξέλιξη της προστιθέμενης αξίας κόστους συντελεστών παραγωγής, σε σταθερές τιμές.

Δείκτης Κύκλου Εργασιών στη Βιομηχανία: Είναι δείκτης του οικονομικού κύκλου της επιχείρησης και δείχνει τη μηνιαία εξέλιξη της αγοράς αγαθών και υπηρεσιών στη βιομηχανία. Σκοπός του δείκτη είναι η μέτρηση της δραστηριότητας της βιομηχανίας στην αγορά σε όρους αξίας. Ο κύκλος εργασιών περιλαμβάνει τα συνολικά ποσά που έχει τιμολογήσει η επιχείρηση στη διάρκεια της περιόδου αναφοράς και τα οποία αντιστοιχούν σε πωλήσεις αγαθών ή υπηρεσιών που παρασχέθηκαν σε τρίτους

Δείκτης Κύκλου Εργασιών στο Λιανικό Εμπόριο: Είναι μηνιαίος δείκτης, ο οποίος ανακοινώθηκε για πρώτη φορά το 2006, με τη σημερινή μορφή του και αντικατέστησε τον μέχρι τότε καταρτιζόμενο (από το 1963) Δείκτη Αξίας Λιανικών Πωλήσεων. Σκοπός του δείκτη είναι η παρουσίαση της εξέλιξης της αγοράς αγαθών. Ο κύκλος εργασιών περιλαμβάνει τα συνολικά ποσά που έχει τιμολογήσει η επιχείρηση στη διάρκεια της περιόδου αναφοράς και τα οποία αντιστοιχούν σε μεταπώληση αγαθών χωρίς κανένα μετασχηματισμό. Τα στοιχεία που συγκεντρώνονται κάθε μήνα αφορούν στις πραγματοποιηθείσες πωλήσεις (λιανικές και χονδρικές), από τις οποίες εξαιρείται ο ΦΠΑ, αλλά συμπεριλαμβάνονται οι άλλοι φόροι και τα τέλη επί των αγαθών

Δείκτης Οικονομικής Συγκυρίας: Το IOBE διεξάγει κάθε μήνα από το 1981 Έρευνες Οικονομικής Συγκυρίας στις επιχειρήσεις στους τέσσερις τομείς της οικονομίας (Βιομηχανία, Υπηρεσίες, Κατασκευές, Λιανικό Εμπόριο) και, από τον Μάιο του 2008, και στους καταναλωτές. Οι έρευνες αποτελούν μέρος του κοινού εναρμονισμένου προγράμματος που χρηματοδοτείται της Ε.Ε. για τις Έρευνες Επιχειρήσεων και Καταναλωτών (DG ECFIN) και τα αποτελέσματά τους χρησιμοποιούνται για τον υπολογισμό του δείκτη οικονομικού κλίματος σε Ελλάδα και στις υπόλοιπες ευρωπαϊκές χώρες, ενώ δημοσιεύονται αναλυτικά στις εκδόσεις της Ευρωπαϊκής Επιτροπής καθώς και μηνιαίως από το IOBE. Οι αναλύσεις που δημοσιεύονται στηρίζονται σε πρωτογενή, αναλυτικά στοιχεία για πάνω από 1000 επιχειρήσεις και αντιπροσωπευτικό δείγμα 1500 καταναλωτών.

ΓΛΩΣΣΑΡΙ ΟΡΩΝ

Δείκτης Τιμών Παραγωγού στη Βιομηχανία: Με τη σημερινή του μορφή, καταρτίζεται μηνιαίως από τον Ιανουάριο 2005, οπότε και αντικατέστησε τον μέχρι τότε καταρτιζόμενο (από το 1963) Δείκτη Τιμών Χονδρικής Τελικών Προϊόντων. Σκοπός του δείκτη είναι η μέτρηση της μηνιαίας μεταβολής των τιμών των βιομηχανικών προϊόντων που παράγονται στο εσωτερικό της Χώρας και διατίθενται στην εγχώρια και εξωτερική αγορά. Αποτελεί σύνθεση των επί μέρους Δεικτών Τιμών Παραγωγού Εγχώριας και Εξωτερικής Αγοράς

Δημόσια κατανάλωση: οι τρέχουσες δαπάνες του δημοσίου για την αγορά αγαθών και υπηρεσιών, όπως μισθοί δημοσίων υπαλλήλων και προμήθεια υλικού, οι δαπάνες κατασκευών στρατιωτικών εγκαταστάσεων και οι δαπάνες για την αγορά στρατιωτικού εξοπλισμού

Δημόσιο Έσοδο: αποτελεί κάθε χρηματικό ποσό που περιέρχεται στο Δημόσιο Ταμείο κατ' επιταγή του νόμου ή σε εκτέλεση συμβάσεως, διαθήκης, δικαστικής απόφασης ή από άλλη νόμιμη αιτία δυνάμει νόμιμου τίτλου, εισπραττόμενο από τις Δημόσιες Οικονομικές Υπηρεσίες (ΔΟΥ), τα Τελωνεία, τα λοιπά όργανα εισπράξεως του Δημοσίου και από τους Ειδικούς Ταμείς, στους οποίους έχει ανατεθεί η είσπραξη Ειδικών Εσόδων. Επισημαίνεται ότι διαφέρει η έννοια των Δημοσίων Εσόδων από τα Έσοδα του Προϋπολογισμού, καθότι τα τελευταία αφορούν τα ποσά που βεβαιώνονται κατά τη διάρκεια του οικονομικού έτους, στο οποίο αναφέρεται ο Προϋπολογισμός, και μάλιστα ανεξαρτήτως από τη χρονική περίοδο από την οποία προέρχονται, ενώ Δημόσια Έσοδα θεωρούνται επίσης και τα βεβαιωθέντα έσοδα του Προϋπολογισμού του προηγούμενου οικ. έτους που δεν έχουν εισπραχθεί

Δημόσιο χρέος: το συνολικό ακαθάριστο χρέος, στην ονομαστική του αξία, που εκκρεμεί στο τέλος του έτους, ενοποιημένο εντός και μεταξύ των υποτομέων της Γενικής Κυβέρνησης

Δημοσιονομικές παρεμβάσεις: οι πρακτικές βάσει των οποίων η Κυβέρνηση επιχειρεί την υλοποίηση των αναληφθέντων υποχρεώσεων μέσω της ορισθείσας δημοσιονομικής στρατηγικής της

Δημοσιονομικές προβλέψεις: οι εκτιμήσεις του κρατικού προϋπολογισμού αναφορικά με τα μεγέθη των εσόδων και των εξόδων αναφορικά με το προσεχές οικονομικό έτος. Αρμόδια υπηρεσία για την κατάρτιση των μακροοικονομικών προβλέψεων, πάνω στις οποίες βασίζονται το Μ.Π.Δ.Σ. και ο ετήσιος Κρατικός Προϋπολογισμός, είναι η Διεύθυνση Οικονομικού Συντονισμού και Μακροοικονομικών Προβλέψεων του Υπουργείου Οικονομικών. Αντίστοιχα, το ΓΛΚ καταρτίζει τις δημοσιονομικές προβλέψεις

ΓΛΩΣΣΑΡΙ ΟΡΩΝ

Δημοσιονομικό αποτέλεσμα: το δημοσιονομικό αποτέλεσμα ενός έτους προσδιορίζεται από την συσχέτιση των μη χρηματοοικονομικών συναλλαγών, δηλαδή του αποτελέσματος που προκύπτει από την αφαίρεση: έσοδα μείον δαπάνες.

ΠΕΡΙΠΤΩΣΕΙΣ ΔΗΜΟΣΙΟΝΟΜΙΚΟΥ ΑΠΟΤΕΛΕΣΜΑΤΟΣ:

Αν έσοδα > δαπάνες, τότε δημοσιονομικό πλεόνασμα

Αν έσοδα < δαπάνες, τότε δημοσιονομικό έλλειμμα *

Διαθέσιμο Εισόδημα: Το διαθέσιμο εισόδημα των ιδιωτικών νοικοκυριών είναι το υπόλοιπο του πρωτογενούς εισοδήματος (λειτουργικό πλεόνασμα/μεικτό εισόδημα συν εισόδημα εξαρτημένης εργασίας συν εισόδημα περιουσίας που εισπράττεται μείον το καταβληθέν εισόδημα περιουσίας) και η ανακατανομή του εισοδήματος σε μετρητά.

Ειδικό Αποθεματικό: Στον προϋπολογισμό του Υπουργείου Οικονομικών δύναται να εγγράφεται πίστωση ως ειδικό αποθεματικό, ποσού όχι μεγαλύτερου από το πενήντα τοις εκατό (50%) της πίστωσης που εγγράφεται ως αποθεματικό της παραγράφου 1 για το ίδιο έτος, για την κάλυψη σημαντικών και επείγουσών δαπανών (παρ. 8 του άρθ. 59 του ν.4270/2014)

Ειδικοί ταμίες: είναι οι δημόσιοι υπόλογοι οι εντεταλμένοι την είσπραξη ειδικών εσόδων δημόσιων υπηρεσιών ή και πληρωμή δαπανών από τα έσοδα αυτά και εφόσον δεν λειτουργεί ιδιαίτερη Ταμειακή Υπηρεσία

Εισαγωγές: η διαδικασία μεταφοράς προϊόντων, εμπορευμάτων και ανθρώπων από μία ξένη χώρα σε μία άλλη, όπου τα προϊόντα θα επεξεργαστούν, θα χρησιμοποιηθούν, θα πωληθούν ή θα επανεξαχθούν

Έκθεση Μηχανισμού Επαγρύπνησης: Η Ευρωπαϊκή Επιτροπή προσδιορίζει τα κράτη-μέλη που ενδέχεται να εμφανίσουν μακροοικονομικές ανισορροπίες και παρουσιάζεται κατά παράδοση ταυτόχρονα με την Ετήσια Έρευνα (Επισκόπηση) για την Ανάπτυξη. Έχει στόχο τον εντοπισμό κινδύνου ανισορροπιών που χρειάζονται περαιτέρω εμπειριστατωμένη διερεύνηση. Στο πλαίσιο της έρευνας αυτής, η Ευρωπαϊκή Επιτροπή μπορεί να υποβάλλει στα κράτη-μέλη συστάσεις για την χάραξη της δημοσιονομικής τους πολιτικής. Στο πλαίσιο του Μηχανισμού Επαγρύπνησης καθιερώνεται διαδικασία άρσης καθώς και κατασταλτικά μέτρα (κυρώσεις) για τις περιπτώσεις που το κράτος-μέλος παρέλειψε να λάβει μέτρα ή τα μέτρα αυτά κρίθηκαν ανεπαρκή.

*Πηγή: https://www.uoi.gr/wp-content/uploads/2018/11/Terzakis_budget_general_government.pptx Ως προς τη μεθοδολογία προσδιορισμού δημοσιονομικού αποτελέσματος της Γενικής Κυβέρνησης: <https://www.oenet.gr/media/k2/attachments/methodologia-prosdiorismou.pdf>

ΓΛΩΣΣΑΡΙ ΟΡΩΝ

Ελληνικό Δημοσιονομικό Συμβούλιο (ΕΔΣ): συστάθηκε ως Ανεξάρτητη Διοικητική Αρχή με τον Νόμο 4270/2014 και ενεργοποιήθηκε τον Νοέμβριο του 2015, αναφέρεται στη Βουλή των Ελλήνων και είναι μέλος του Δικτύου των EU Independent Fiscal Institutions (EUFI'S NETWORK). Στις βασικές του αρμοδιότητες συγκαταλέγονται η αξιολόγηση των μακροοικονομικών προβλέψεων πάνω στις οποίες βασίζονται το προσχέδιο και το σχέδιο για τον ετήσιο Κρατικό Προϋπολογισμό και η διαπίστωση της συμμόρφωσης με τα όρια που προβλέπονται στο «Δημοσιονομικό Σύμφωνο», η παρακολούθηση της συμμόρφωσης με τους αριθμητικούς δημοσιονομικούς κανόνες που ενσωματώνονται στο εθνικό πλαίσιο δημοσιονομικής διαχείρισης και η δημοσιοποίηση, τουλάχιστον δύο φορές κατ' έτος, Έκθεσης που επεξηγεί τα συμπεράσματα των αξιολογήσεών του για τις μακροοικονομικές και δημοσιονομικές προβλέψεις, τους δημοσιονομικούς στόχους και τη διαπίστωση συμμόρφωσης ή μη με τους δημοσιονομικούς κανόνες

Εμπορικός προστατευτισμός: οικονομική πολιτική που ασκεί μια χώρα μέσω της λήψης προστατευτικών μέτρων, όπως επιβολή υψηλών δασμών και ποσοτώσεων στις εισαγωγές, κατά του ελεύθερου διεθνούς εμπορίου, προκειμένου να παράσχει προστασία στην εγχώρια παραγωγή αγαθών έναντι του διεθνούς ανταγωνισμού

Ενισχυμένη εποπτεία: τον Ιούλιο του 2019 η Ελλάδα έλαβε μια Σύσταση, προκειμένου να «επιτύχει βιώσιμη οικονομική ανάκαμψη και να αντιμετωπίσει τις υπερβολικές μακροοικονομικές ανισορροπίες συνεχίζοντας και ολοκληρώνοντας τις μεταρρυθμίσεις, σύμφωνα με τις δεσμεύσεις της στο μεταμνημονιακό πρόγραμμα που δόθηκαν στην Ευρωομάδα (Eurogroup) της 22ας Ιουνίου 2018»

ΕΠΑ: Το Εθνικό Πρόγραμμα Ανάπτυξης είναι το θεσμικό πλαίσιο, που συστήνει τον σχεδιασμό, τη διαχείριση, την παρακολούθηση και τον έλεγχο των παρεμβάσεων που χρηματοδοτούνται από τους εθνικούς πόρους του Προγράμματος Δημοσίων Επενδύσεων (ΠΔΕ). Με το ΕΠΑ εισάγονται η μεσοπρόθεσμη στοχοθεσία και η υπαγωγή των παρεμβάσεων του ΠΔΕ σε στρατηγικούς στόχους και ιεραρχούμενες αναπτυξιακές προτεραιότητες. Οι προγραμματικές περιόδου του ΕΠΑ έχουν πενταετή διάρκεια. Καταρτίζεται από το Υπουργείο Ανάπτυξης & Επενδύσεων κατόπιν πρόσκλησης του τελευταίου σε διάλογο για την κατάρτισή του με τους φορείς πολιτικής σε εθνικό και περιφερειακό επίπεδο

Επένδυση: Είναι κάθε υλικό διαρκές παραγωγικό υλικό (κεφάλαιο), που δεν καταναλώνεται με την χρησιμοποίησή του αλλά συμβάλλει στην αύξηση της παραγωγικής υποδομής μίας χώρας/επιχείρησης.

ΓΛΩΣΣΑΡΙ ΟΡΩΝ

Έρευνα Εργατικού Δυναμικού: Διεξάγεται σε όλες τις χώρες μέλη της Ευρωπαϊκής Ένωσης με βάση τον κανονισμό 577/98 του Συμβουλίου της Ευρωπαϊκής Ένωσης. Στην Ελλάδα διεξάγεται από την Ελληνική Στατιστική Αρχή και είναι συνεχής και παράγει τριμηνιαία αποτελέσματα που δημοσιεύονται στην ιστοσελίδα της Αρχής. Βασικός σκοπός της είναι η κατανομή του πληθυσμού εργάσιμης ηλικίας (15 ετών και άνω) σε τρεις πλήρως διακριτές ομάδες: απασχολούμενοι, άνεργοι και οικονομικά μη ενεργοί. Επιπλέον, συλλέγει πληροφορίες που αφορούν σε δημογραφικά χαρακτηριστικά, σε χαρακτηριστικά της κύριας και δευτερεύουσας απασχόλησης, ολοκληρωμένο εκπαιδευτικό επίπεδο, συμμετοχή σε εκπαιδευτικές δραστηριότητες, προηγούμενη εργασιακή εμπειρία και αναζήτηση εργασίας

ΕΣΠΑ: Το Εταιρικό Σύμφωνο για το Πλαίσιο Ανάπτυξης είναι ευρωπαϊκό διαρθρωτικό ταμείο (χρηματοδοτικοί πόροι), που διατίθεται από την Ευρωπαϊκή Ένωση για δύο σχετιζόμενους μεταξύ τους σκοπούς: την υποστήριξη για τις φτωχότερες περιφέρειες της Ευρώπης και την υποστήριξη για την ενοποίηση των ευρωπαϊκών υποδομών, ιδίως στον τομέα των μεταφορών. Διατίθεται σε προγράμματα εξαετίας ή επταετίας

Ετήσια Έρευνα (Επισκόπηση) για την Ανάπτυξη: Παρουσιάζει τη θέση της Ευρωπαϊκής Επιτροπής για την πρόοδο της Ευρωπαϊκής Ένωσης σχετικά με την πραγματοποίηση των μακροπρόθεσμων στρατηγικών προτεραιοτήτων της. Καθορίζει, επίσης, τις γενικές οικονομικές και κοινωνικές προτεραιότητες της Ευρωπαϊκής Ένωσης και παρέχει κατευθύνσεις πολιτικής στα κράτη μέλη για το επόμενο έτος. Τα κράτη- μέλη καλούνται να λάβουν υπόψη τις προτεραιότητες αυτές κατά τον σχεδιασμό των οικονομικών τους πολιτικών για το επόμενο έτος.

Ευρωσύστημα: Το Ευρωσύστημα είναι η νομισματική αρχή της ζώνης του ευρώ. Αποτελείται από την ΕΚΤ και τις εθνικές κεντρικές τράπεζες των κρατών-μελών που έχουν υιοθετήσει το ευρώ. Πρωταρχικός σκοπός του Ευρωσυστήματος είναι η διατήρηση της σταθερότητας των τιμών, που για το Διοικητικό Συμβούλιο της ΕΚΤ διατηρείται καλύτερα με την επιδίωξη ρυθμών πληθωρισμού 2% μεσοπρόθεσμα. Επίσης, χωρίς να επηρεάζεται ο στόχος της σταθερότητας των τιμών, το Ευρωσύστημα στηρίζει τις γενικές οικονομικές πολιτικές της ΕΕ και συμβάλλει στην υλοποίηση των στόχων των κρατών μελών της ΕΕ, που περιλαμβάνουν υψηλό επίπεδο απασχόλησης και ισόρροπη οικονομική ανάπτυξη. Ενεργώντας επίσης ως χρηματοπιστωτική αρχή, το Ευρωσύστημα αποσκοπεί στη διαφύλαξη της χρηματοπιστωτικής σταθερότητας και στην προώθηση της χρηματοπιστωτικής ενοποίησης στην Ευρώπη.

ΓΛΩΣΣΑΡΙ ΟΡΩΝ

Ιδιωτική κατανάλωση: το σύνολο των δαπανών που πραγματοποιούν οι καταναλωτές και τα νοικοκυριά για την αγορά καταναλωτικών αγαθών και υπηρεσιών, διαρκών ή μη, στο εσωτερικό και στο εξωτερικό της χώρας

Ισολογισμός: ο νόμος στον οποίο εμφανίζεται με διαφάνεια και αξιοπιστία μια σαφής εικόνα της Χρηματοοικονομικής Θέσης της Κεντρικής Διοίκησης και παρέχει πληροφορίες για τη σύνθεση του ενεργητικού και παθητικού, καθώς και για το ύψος και τη δομή του καθαρού ενεργητικού του Δημόσιου

Καθαρές Πρωτογενείς Δημόσιες Δαπάνες: Οι καθαρές πρωτογενείς δημόσιες δαπάνες αποτελούνται από τις συνολικές δημόσιες δαπάνες εξαιρουμένων των δαπανών για τόκους, των δαπανών για προγράμματα της Ευρωπαϊκής Ένωσης, που αναπληρώνονται στο σύνολό τους από ενωσιακά κονδύλια και των αλλαγών μη διακριτικής ευχέρειας στην χρηματοδότηση των παροχών ανεργίας.

Κεντρική Διοίκηση ή Δημόσιο ή Κράτος: περιλαμβάνει την Προεδρία της Δημοκρατίας, τα Υπουργεία και τις Αποκεντρωμένες Διοικήσεις, καθώς και τις Ανεξάρτητες Αρχές που δεν έχουν νομική προσωπικότητα. Για λόγους στατιστικής ταξινόμησης, η Βουλή των Ελλήνων περιλαμβάνεται και αυτή στην Κεντρική Διοίκηση, σύμφωνα με τον Κανονισμό της, ως προς τον προϋπολογισμό εξόδων και τον ισολογισμό-απολογισμό αυτής

Κοινωνικές Παροχές: Περιλαμβάνουν, μεταξύ άλλων, το επίδομα θέρμανσης, τις συντάξεις που εξακολουθούν να πληρώνονται απευθείας από το κράτος, καθώς και τις λοιπές παροχές κοινωνικής πρόνοιας, σε είδος και σε χρήμα

Κύριοι Δείκτες Επίδοσης: Είναι δείκτες που χρησιμοποιούνται στον Προϋπολογισμό Επιδόσεων για την παρακολούθηση και αξιολόγηση της αποτελεσματικότητας των κρατικών δαπανών σε σχέση με τις διακηρυγμένες δημόσιες πολιτικές και στόχους

Λοιπές δαπάνες: Στη συγκεκριμένη μείζων κατηγορία δαπανών περιλαμβάνεται, κυρίως, η δαπάνη για τις επιστροφές στην ΕΕ από ανεκτέλεστα προγράμματα, καθώς και η δαπάνη για τα πρόστιμα προς την ΕΕ

Λοιποί φορείς Γενικής Κυβέρνησης: οι φορείς εκτός Κεντρικής Διοίκησης, που περιλαμβάνονται στους υποτομείς της Γενικής Κυβέρνησης και προσδιορίζονται, ανά υποτομέα, από το Μητρώο Φορέων Γενικής Κυβέρνησης, που τηρείται με ευθύνη της Ελληνικής Στατιστικής Αρχής και αποτελούν ξεχωριστά νομικά πρόσωπα που εποπτεύονται από φορείς της Κεντρικής Διοίκησης ή από ΟΤΑ

ΓΛΩΣΣΑΡΙ ΟΡΩΝ

Λοιποί Φόροι επί παραγωγής: όλοι οι φόροι που βαρύνουν τις επιχειρήσεις ως αποτέλεσμα της παραγωγικής διαδικασίας, ανεξάρτητα από την ποσότητα ή την αξία των αγαθών και των υπηρεσιών που παράγονται ή πωλούνται, εξαιρουμένων των φόρων που υπολογίζονται επί της ακίνητης περιουσίας (πχ τέλος επιτηδεύματος, επιχειρηματικές και επαγγελματικές άδειες κλπ)

Μακροοικονομικές προβλέψεις: εκτίμηση της πορείας των μακροοικονομικών μεγεθών της ελληνικής οικονομίας μέσω της ανάλυσης και μελέτης του εγχώριου και διεθνούς οικονομικού περιβάλλοντος και των διεθνών οικονομικών εξελίξεων. Καταρτίζονται από τη Διεύθυνση Μακροοικονομικής Πολιτικής και Προβλέψεων του Υπουργείου Οικονομικών και πάνω σε αυτές βασίζεται η κατάρτιση του ετήσιου Κρατικού Προϋπολογισμού. Αρμόδια υπηρεσία για την κατάρτιση των μακροοικονομικών προβλέψεων, πάνω στις οποίες βασίζονται το Μ.Π.Δ.Σ. και ο ετήσιος Κρατικός Προϋπολογισμός, είναι η Διεύθυνση Οικονομικού Συντονισμού και Μακροοικονομικών Προβλέψεων του Υπουργείου Οικονομικών. Αντίστοιχα, το ΓΛΚ καταρτίζει τις δημοσιονομικές προβλέψεις

Μεταβιβάσεις Δαπανών: Πρόκειται για τις μεταβιβαστικές πληρωμές, τις πληρωμές, δηλαδή, για τις οποίες το κράτος δεν λαμβάνει σε αντάλλαγμα τρέχοντα αγαθά και υπηρεσίες. Περιλαμβάνουν επιχορηγήσεις και αποδόσεις σε υποτομείς της Γενικής Κυβέρνησης, όπως ΟΤΑ, ΟΚΑ, νοσοκομεία, καθώς και σε φορείς εκτός Γενικής Κυβέρνησης, οργανισμούς του εξωτερικού και την Ευρωπαϊκή Ένωση. Περιλαμβάνονται, επίσης, οι επιχορηγήσεις για επενδύσεις, οι καταπτώσεις εγγυήσεων, οι αναλήψεις χρεών φορέων Γενικής Κυβέρνησης, καθώς και οι αποζημιώσεις λόγω δικαστικών αποφάσεων.

Εσόδων: Οι μεταβιβάσεις αφορούν συναλλαγές για τις οποίες το Κράτος λαμβάνει αγαθό, υπηρεσία ή περιουσιακό στοιχείο από άλλες οντότητες χωρίς να δίδει σε αυτές κάποιο αγαθό, υπηρεσία ή περιουσιακό στοιχείο ως άμεσο αντάλλαγμα. Αυτού του είδους οι συναλλαγές αναφέρονται επίσης και ως «συναλλαγές κατά τις οποίες λαμβάνεται κάτι χωρίς αντάλλαγμα». Εδώ συμπεριλαμβάνονται μεταξύ άλλων και οι επιχορηγήσεις που λαμβάνει η χώρα μας από την Ε.Ε., μέσω των διάφορων Ταμείων της

Οικονομικό έτος: το οικονομικό έτος είναι η χρονική περίοδος που περιλαμβάνει τις διοικητικές πράξεις και τα γεγονότα, τα οποία σχετίζονται με την ταμειακή διαχείριση, τις απαιτήσεις, τις υποχρεώσεις και την κίνηση της περιουσίας όλων των φορέων της Γενικής Κυβέρνησης και αποτελεί την κύρια περίοδο που καλύπτουν οι λογιστικές καταστάσεις και λοιπές χρηματοοικονομικές αναφορές τους. Το οικονομικό έτος όλων των φορέων της Γενικής Κυβέρνησης αρχίζει την 1η Ιανουαρίου και λήγει την 31η Δεκεμβρίου του ίδιου ημερολογιακού έτους

ΓΛΩΣΣΑΡΙ ΟΡΩΝ

Ομόλογα: χρεόγραφα σταθερού εισοδήματος με γνωστό επιτόκιο, που εκδίδονται από το Δημόσιο και έχουν διάρκεια από 1 έως 10 έτη, συνήθως. Ο εκδότης αναλαμβάνει την υποχρέωση να αποπληρώνει σε τακτικές και προκαθορισμένες ημερομηνίες τοκομερίδια για όλη τη διάρκεια ζωής του ομολόγου, ενώ, κατά τη λήξη του, έχει την υποχρέωση να εξοφλήσει το αρχικό κεφάλαιο που δανείστηκε

Στόχοι Βιώσιμης Ανάπτυξης (ΣΒΑ): είναι μία δέσμη στόχων που αφορά την μελλοντική διεθνή ανάπτυξη. Θεσπίστηκαν από τον Οργανισμό Ηνωμένων Εθνών, ενσωματώθηκαν σε κείμενο, Ψήφισμα Διάσκεψης Νέας Υόρκης με τίτλο «Μετασχηματισμός του Κόσμου μας : Adgenda 2030 για Βιώσιμη Ανάπτυξη» A/ RES/70/1 και προβλήθηκαν ως οι παγκόσμιοι στόχοι για την βιώσιμη ανάπτυξη. Αντικατέστησαν τους Στόχους Ανάπτυξης Χιλιετίας (ΑΣΧ), των οποίων το χρονοδιάγραμμα επίτευξης εξέπνευσε στο τέλος του 2015. Οι ΣΒΑ θα υλοποιηθούν από το 2015 έως το 2030. Η δέσμη αποτελείται από 17 στόχους (Sustainable Development Goals SDG's) και 169 συνδεδεμένους σκοπούς με αυτούς τους στόχους. Προάγουν :Εξισορρόπηση (Ευθυγράμμιση) οικονομικής-κοινωνικής-περιβαλλοντικής-θεσμικής ανάπτυξης, είναι μία δέσμη στόχων που αφορά την μελλοντική διεθνή ανάπτυξη. Θεσπίστηκαν από τον Οργανισμό Ηνωμένων Εθνών, ενσωματώθηκαν σε κείμενο, Ψήφισμα Διάσκεψης Νέας Υόρκης με τίτλο «Μετασχηματισμός του Κόσμου μας: Adgenda 2030 για Βιώσιμη Ανάπτυξη» A/RES/70/1 και προβλήθηκαν ως οι παγκόσμιοι στόχοι για την βιώσιμη ανάπτυξη.

Αντικατέστησαν τους Στόχους Ανάπτυξης Χιλιετίας (ΑΣΧ), των οποίων το χρονοδιάγραμμα επίτευξης εξέπνευσε στο τέλος του 2015. Οι ΣΒΑ θα υλοποιηθούν από το 2015 έως το 2030. Η δέσμη αποτελείται από 17 στόχους (Sustainable Development Goals SDG's) και 169 συνδεδεμένους σκοπούς με αυτούς τους στόχους. Προάγουν :Εξισορρόπηση (Ευθυγράμμιση) οικονομικής-κοινωνικής- περιβαλλοντικής- θεσμικής ανάπτυξης, Ενιαία Ενσωμάτωσή τους (οριζόντια) σε όλες τις πτυχές δραστηριότητας. Προκλήσεις, που αντιμετωπίζουν : ασφάλεια και πρόληψη συγκρούσεων, συρρίκνωση φυσικών πόρων, κλιματική αλλαγή, ανεργία, κοινωνικές ανισότητες, επισιτιστική ασφάλεια, δημογραφικές πιέσεις, μεταναστευτικές ροές, οι οποίες αντιμετωπίζονται με πολυμερείς λύσεις/διατομεακές προσεγγίσεις (cross-cutting nexus approaching) με Εργαλεία: Δομές, Νομοθετικά Μέτρα μέσω Διαδικασιών προς: Συντονισμό, Συνοχή (policy coherence) αναπτυξιακών πολιτικών με Χρήση : Ποιοτική και Ποσοτική Παρακολούθησή τους (Δείκτες επίδοσης και Απόδοσης) και καθιερώνοντας : Συμμετοχικότητα και Αντιπροσωπευτικότητα στην Λήψη Αποφάσεων (Diversity), Πολυμερείς Συμπράξεις (Συστημικότητα), Ευρεία Ενεργός Συμμετοχή Stakeholdres (ιδίως ιδιωτικός τομέας) (Multilaterality), Αλυσίδες Αξίες (Sustainable Chain Development), Δημιουργία Προτύπων (Υπεύθυνη Κατανάλωση και Παραγωγή), Αποσύνδεση οικονομικής ανάπτυξης και Υποβάθμισης περιβάλλοντος, Χρηστή Διακυβέρνηση, Μείωση Ανισοτήτων, Υπεύθυνη Χρηματοδότηση και Υπεύθυνες Επενδύσεις, Διαφάνεια, Έλεγχος, Λογοδοσία, Πληροφορία, Διάλογος.

ΓΛΩΣΣΑΡΙ ΟΡΩΝ

Συμμετοχικοί τίτλοι – Μερίδια επενδυτικών κεφαλαίων: χρηματοοικονομικά περιουσιακά στοιχεία που ενσωματώνουν δικαίωμα επί της υπολειμματικής αξίας μιας οντότητας, αφού ικανοποιηθούν όλα τα άλλα δικαιώματα. Η κυριότητα τίτλων συμμετοχής σε νομικές οντότητες τεκμηριώνεται συνήθως από μετοχές, πιστοποιητικά κατάθεσης, συμμετοχές ή παρόμοια έγγραφα. Μέσω των δαπανών της κατηγορίας αυτής εξυπηρετείται η συμμετοχή του Ελληνικού Δημοσίου στις αυξήσεις Μετοχικού Κεφαλαίου Εταιρειών

Σύμφωνο Σταθερότητας και Ανάπτυξης: Υιοθετήθηκε τον Ιούνιο του 1997 με Ψήφισμα του Ευρωπαϊκού Συμβουλίου στο Άμστερνταμ και αποτέλεσε πολιτική απόφαση προκειμένου να υπάρξουν αποτελεσματικές διαδικασίες ελέγχου και κατάργησης των υπερβολικών δημοσίων ελλειμμάτων, ενώ είχε ως στόχο τη διασφάλιση της δημοσιονομικής πειθαρχίας σε ολόκληρη την ένωση. Τα κράτη-μέλη δεσμεύονται να τηρήσουν το μεσοπρόθεσμο στόχο ισοσκελισμένης ή πλεονασματικής δημοσιονομικής κατάστασης και μεταξύ άλλων να αναλάβουν την κατά την κρίση τους διορθωτική δημοσιονομική δράση. Περιλαμβάνει δύο σκέλη, ένα προληπτικό που θεσπίστηκε με τον Κανονισμό 1466/1997 και ένα κατασταλτικό που θεσπίστηκε με τον Κανονισμό 1467/1997.

Ο Κανονισμός 1466/1997 τροποποιήθηκε αρχικά με τον Κανονισμό 1055/2005 και, στη συνέχεια, με τον Κανονισμό 1175/2011 του Ευρωπαϊκού Κοινοβουλίου και Συμβουλίου, ενώ ο Κανονισμός 1467/1997 τροποποιήθηκε αρχικά με τον Κανονισμό 1065/2005 και, στη συνέχεια, με τον Κανονισμό 1177/2011 του Συμβουλίου.

Τακτικό Αποθεματικό: Στον προϋπολογισμό του Υπουργείου Οικονομικών εγγράφεται ειδική πίστωση, ως αποθεματικό, ποσού όχι μικρότερου από 1% και όχι μεγαλύτερου από 2% των συνολικών δαπανών του ετήσιου Κρατικού Προϋπολογισμού, με εξαίρεση τα τοκοχρεολύσια (παρ. 1 του άρ. 59 του ν.4270/2014).

Τακτικοί φόροι ακίνητης περιουσίας: οι φόροι που επιβάλλονται περιοδικά στην κατεχόμενη από τον φορολογούμενο ακίνητη περιουσία

Τιμαφή: είναι πολύτιμης αξίας αντικείμενα

Υποτομέας Κεντρικής Κυβέρνησης: περιλαμβάνει την Κεντρική Διοίκηση και τα νομικά πρόσωπα δημοσίου και ιδιωτικού δικαίου, καθώς και τις Ανεξάρτητες Διοικητικές Αρχές που έχουν νομική προσωπικότητα, εφόσον τα παραπάνω περιλαμβάνονται στο Μητρώο Φορέων Γενικής Κυβέρνησης, αλλά δεν ανήκουν στους υποτομείς των ΟΤΑ και των ΟΚΑ

ΓΛΩΣΣΑΡΙ ΟΡΩΝ

Φόρος μερισμάτων: ο φόρος που επιβάλλεται στο εισόδημα που προκύπτει από μετοχές, ιδρυτικούς τίτλους ή άλλα δικαιώματα συμμετοχής σε κέρδη τα οποία δεν αποτελούν απαιτήσεις από οφειλές (χρέη), καθώς και το εισόδημα από άλλα εταιρικά δικαιώματα, στα οποία περιλαμβάνονται τα μερίδια, οι μερίδες συμπεριλαμβανομένων των προμερισμάτων και μαθηματικών αποθεματικών, οι συμμετοχές σε κέρδη προσωπικών επιχειρήσεων, οι διανομές των κερδών από κάθε είδους νομικό πρόσωπο ή νομική οντότητα, καθώς και κάθε άλλο συναφές διανεμόμενο ποσό

Φόρος υπεραξίας: ο φόρος που επιβάλλεται στο εισόδημα που προκύπτει αφενός από την υπεραξία μεταβίβασης ακινήτου περιουσίας εξ' επαχθούς αιτίας και το εισόδημα που προκύπτει από υπεραξία μεταβίβασης συγκεκριμένων τίτλων, καθώς και μεταβίβασης ολόκληρης επιχείρησης εφόσον αυτό δεν συνιστά επιχειρηματική δραστηριότητα

Χρηματοοικονομικά παράγωγα: είναι επενδυτικά χρηματοοικονομικά εργαλεία προκαθορισμένης διάρκειας που βασίζουν την τιμή τους και προκύπτουν από άλλα βασικά προϊόντα

Χρηματοοικονομικές συναλλαγές: οι συναλλαγές χρηματοοικονομικών περιουσιακών στοιχείων και υποχρεώσεων. Στην έννοια αυτή εντάσσονται οι εξής μείζονες κατηγορίες δαπανών: : Αγορές τιμαλφών, Συμμετοχικοί τίτλοι και μερίδια επενδυτικών κεφαλαίων, Χρεωστικοί τίτλοι (υποχρεώσεις), Δάνεια και Χρηματοοικονομικά παράγωγα

Χρεωστικοί τίτλοι: είναι μέσα δανεισμού βραχυπρόθεσμης χρονικής διάρκειας που εκδίδονται από τους δανειζόμενους (εκδότες) και αγοράζονται από τους δανειστές (επενδυτές)

Repos: συντομία του Repurchase Agreement, που μεταφράζεται ως συμφωνία επαναγοράς. Αποτελούν βραχυπρόθεσμες συναλλαγές που συνίστανται σε πώληση ενός χρεογράφου, π.χ. εντόκου γραμματίου ή ομολόγου, με τη συμφωνία ότι ο πωλητής θα το αγοράσει ξανά από τον αγοραστή με βάση μια προκαθορισμένη τιμή, μετά την πάροδο συγκεκριμένου χρονικού διαστήματος. Με άλλα λόγια, το ένα από τα συμβαλλόμενα μέρη δανείζεται χρήματα για να καλύψει τις ανάγκες ρευστότητάς του, χρησιμοποιώντας ως ενέχυρο ένα χρεόγραφο γνωστής αξίας από το χαρτοφυλάκιό του



ΒΙΟΓΡΑΦΙΚΑ ΜΕΛΩΝ
ΕΡΕΥΝΗΤΙΚΗΣ ΟΜΑΔΑΣ
«ΔΙΑΦΑΝΕΙΑ ΤΟΥ
ΠΡΟΫΠΟΛΟΓΙΣΜΟΥ»

ΜΕΡΟΣ ΕΝΑΤΟ

ΕΠΙΣΤΗΜΟΝΙΚΑ ΥΠΕΥΘΥΝΗ ΤΗΣ ΕΡΕΥΝΗΤΙΚΗΣ ΟΜΑΔΑΣ «ΔΙΑΦΑΝΕΙΑ ΤΟΥ ΠΡΟΫΠΟΛΟΓΙΣΜΟΥ»



ΚΑΤΕΡΙΝΑ ΣΑΒΒΑΪΔΟΥ

Επιστημονική Υπεύθυνη της ερευνητικής ομάδας
«Διαφάνεια του Προϋπολογισμού», Αναπληρώτρια Καθηγήτρια
ΑΠΘ, Κάτοχος έδρας Jean Monnet «Ευρωπαϊκή Φορολογική
Πολιτική και Διοίκηση», τ. Γενική Γραμματέας Δημοσίων Εσόδων

Η Κατερίνα Σαββαΐδου είναι Αναπληρώτρια Καθηγήτρια στη Νομική Σχολή του ΑΠΘ και συνεργάτης στο Τμήμα Οικονομικών Επιστημών του Πανεπιστημίου Μακεδονίας. Είναι κάτοχος των εδρών Jean Monnet στην Ευρωπαϊκή Φορολογική Πολιτική και Διοίκηση και στη Δημοσιονομική Διακυβέρνηση της ΕΕ και Διαφάνεια. Είναι επίσης Δικηγόρος, Διαμεσολαβήτρια και Εκπαιδύτρια διαμεσολαβητών. Διετέλεσε Πρόεδρος του Ινστιτούτου Νεολαίας του Υπουργείου Παιδείας και Θρησκευμάτων, Γενική Γραμματέας Δημοσίων Εσόδων,

μέλος του Γνωμοδοτικού Συμβουλίου της Γ.Γ.Δ.Ε., σύμβουλος φορολογίας του Υφυπουργού Οικονομικών, Ειδικός Συνεργάτης στο Σώμα Επιθεωρητών Ελεγκτών Δημόσιας Διοίκησης. Έχει διδάξει στο ΕΚΠΑ, στην Εθνική Σχολή Δημόσιας Διοίκησης, στην Εθνική Σχολή Δικαστικών Λειτουργιών και στο Ευρωπαϊκό Δίκτυο Επιμόρφωσης Δικαστών (European Judicial Training Network). Έχει εργαστεί στις εταιρίες PwC και ARTHUR ANDERSEN.

Αποφοίτησε από τη Νομική Σχολή του ΕΚΠΑ, έχει δίπλωμα Πανεπιστημιακών Γαλλικών Σπουδών (Université Jean-Moulin-Lyon III), μεταπτυχιακό δίπλωμα Δημοσίου Δικαίου (Université de Paris I-Sorbonne), μεταπτυχιακό δίπλωμα Δημοσιονομικού και Φορολογικού Δικαίου (Université de Paris II, Assas) και διδακτορικό (Université de Paris II, Assas). Έχει εκπονήσει μεταδιδακτορική έρευνα στην φορολογία επιχειρήσεων στη Νομική Σχολή του ΕΚΠΑ, ενώ έχει παρακολουθήσει μεταπτυχιακό πρόγραμμα (Harvard University's John F. Kennedy School of Government) με θέμα «Συγκριτική φορολογική πολιτική και διοίκηση».

Είναι ομιλήτρια σε συνέδρια στην Ελλάδα και στο εξωτερικό, μέλος επιστημονικών οργανώσεων και νομοπαρασκευαστικών επιτροπών του Υπουργείου Οικονομικών, εμπειρογνώμονας σε έργα σχετικά με μεταρρυθμίσεις του δημοσίου τομέα, κάτοχος επαγγελματικών πιστοποιήσεων (ADIT, APCIT, TADAT, PFM), ενώ έχει συγγράψει επιστημονικά άρθρα και βιβλία στο φορολογικό και δημοσιονομικό δίκαιο, μεταξύ των οποίων περιλαμβάνεται και η μονογραφία «Δημοσιονομική Διαφάνεια. Πρωτοβουλίες, πρότυπα και κώδικες, εργαλεία αξιολόγησης της δημοσιονομικής διαχείρισης, δημοσιονομικοί κανόνες και θεσμοί, ελληνική δημοσιονομική μεταρρύθμιση», για την οποία της απονεμήθηκε το Βραβείο Ιωάννη – Ίωνος Τσατσαρώνη, της Ακαδημίας Αθηνών στην Γ' Τάξη Ηθικών και Πολιτικών Επιστημών, για τη βράβευση πρωτότυπης επιστημονικής μελέτης, επί θέματος Δημοσίου Δικαίου. Σε συνέχεια της ως άνω μονογραφίας δημοσίευσε και την μονογραφία με τίτλο «Ανεξάρτητοι Δημοσιονομικοί Θεσμοί. Ελληνικό Δημοσιονομικό Συμβούλιο και Γραφείο Προϋπολογισμού του Κράτους στη Βουλή».

ΕΡΕΥΝΗΤΙΚΗ ΟΜΑΔΑ

«ΔΙΑΦΑΝΕΙΑ ΤΟΥ ΠΡΟΫΠΟΛΟΓΙΣΜΟΥ»



ΧΡΙΣΤΙΝΑ ΑΘΑΝΑΣΙΑΔΟΥ

Δικηγόρος, ΜΔΕ Δίκαιο και Οικονομικά στον Τομέα των Επιχειρήσεων ΑΠΘ & ΠΑ.ΜΑΚ., ΜΔΕ Εργατικού Δικαίου ΑΠΘ, Συνεργάτης της Κουμεντάκης & Συνεργάτες Δ.Ε.

Η Χριστίνα Αθανασιάδου γεννήθηκε στην Άφυτο Χαλκιδικής το έτος 1994 και αποφοίτησε από το Λύκειο Κασσάνδρας το έτος 2012. Στη συνέχεια, εισήλθε στη Νομική Σχολή του Αριστοτελείου Πανεπιστημίου Θεσσαλονίκης, από την οποία αποφοίτησε τον Μάρτιο του 2018.

Τον Οκτώβριο του 2018 συνέχισε τις σπουδές της στο Διδρυματικό Πρόγραμμα Μεταπτυχιακών Σπουδών «Δίκαιο και Οικονομικά» της

Νομικής Σχολής του ΑΠΘ και του Τμήματος Οικονομικών Επιστημών του ΠαΜακ από το οποίο αποφοίτησε με άριστα. Κατά το δεύτερο εξάμηνο των μεταπτυχιακών σπουδών της ακολούθησε την ειδικότερη κατεύθυνση «Δίκαιο και Οικονομικά στον τομέα των Επιχειρήσεων», οπότε και έλαβε υποτροφία καλύτερης επίδοσης. Η διπλωματική της εργασία αφορά στις μορφές ενδιάμεσης χρηματοδότησης της Ανώνυμης Εταιρείας.

Τον Οκτώβριο του 2020 εισήλθε στο Μεταπτυχιακό Πρόγραμμα Σπουδών Αστικού, Αστικού Δικονομικού και Εργατικού Δικαίου του ΑΠΘ με ειδίκευση στο Εργατικό Δίκαιο. Πλέον, εκπονεί τη διπλωματική της εργασία, με επιβλέποντα καθηγητή τον κ. Δ. Ζερδελή, η οποία αφορά στις αλλαγές που επέφερε ο ν. 4808/2021 στο Δίκαιο της Καταγγελίας της σύμβασης εξαρτημένης εργασίας αορίστου χρόνου.

Έχει παρακολουθήσει πλήθος εξειδικευμένων σεμιναρίων, έχοντας συμμετάσχει σε ορισμένα εξ αυτών ως εισηγήτρια. Ομιλεί την αγγλική γλώσσα και έχει παρακολουθήσει μαθήματα γερμανικών.

Είναι μέλος του Δικηγορικού Συλλόγου Θεσσαλονίκης και από τον Νοέμβριο του 2018 εργάζεται στην Κουμεντάκης & Συνεργάτες Δικηγορική Εταιρεία, αρχικά ως Trainee και πλέον ως Associate.

ΕΡΕΥΝΗΤΙΚΗ ΟΜΑΔΑ

«ΔΙΑΦΑΝΕΙΑ ΤΟΥ ΠΡΟΫΠΟΛΟΓΙΣΜΟΥ»



ΜΑΡΙΑ ΒΑΛΛΙΑΝΟΥ

Δικηγόρος, Δικηγορικό Γραφείο «Μαρία Βαλλιάνου & Συνεργάτες», ΜΔΕ Δίκαιο και Οικονομικά στον Τομέα των Επιχειρήσεων ΑΠΘ & ΠΑ.ΜΑΚ., Μέλος Συνδέσμου Ελλήνων Εμπορικόλογων, Διαπιστευμένη Διαμεσολαβήτρια

Γεννήθηκε στην Αθήνα την 19.12.1980. Αποφοίτησε το 2004 από την Νομική Σχολή του Εθνικού και Καποδιστριακού Πανεπιστημίου Αθηνών και είναι μέλος του Δικηγορικού Συλλόγου Αθηνών.

Διαθέτει αδιάλειπτη επαγγελματική προϋπηρεσία 21 ετών ως μάχιμη νομικός με σημαντική δικαστική και συμβουλευτική εμπειρία. Απόφοιτη του Διδρυματικού Μεταπτυχιακού Προγράμματος Σπουδών «Δίκαιο & Οικονομικά» του Πανεπιστημίου Μακεδονίας

και Αριστοτελείου Πανεπιστημίου Θεσσαλονίκης, στο οποίο ακολούθησε την κατεύθυνση των Επιχειρήσεων. Εκπόνησε διπλωματική εργασία με θέμα «Η Διασφάλιση της Βιώσιμης Ανάπτυξης ως στόχος του Δικαίου Εταιρικής Διακυβέρνησης / Μη Χρηματοοικονομική Πληροφόρηση & Βιώσιμη Ανάπτυξη (ESG's)» με εποπτεύοντα καθηγητή τον Νικόλαο Τέλλη.

Ζει και εργάζεται στην Αθήνα, μητέρα ενός παιδιού, λειτουργεί προσωπικό νομικό γραφείο. Μέλος του Συνδέσμου Εμπορικόλογων του Δικηγορικού Συλλόγου Αθηνών. Εξειδικεύεται στο Εμπορικό άλλως «Επιχειρησιακό Δίκαιο», με ειδικότερους τομείς το Πτωχευτικό Δίκαιο και το Δίκαιο των Εταιρειών καθώς και σε σύνθετους κλάδους Δικαίου, στους οποίους εφαρμόζεται η οικονομική ανάλυση αυτού.

Συνεργάζεται με εταιρείες οικονομικών συμβούλων και λοιπά νομικά γραφεία στον τομέα εξειδίκευσής της. Εκπροσωπεί εταιρείες δικαστικά και εξωδικαστικά, σε κλάδους ξενοδοχειακών, τουριστικών επιχειρήσεων, εστίασης, αλυσίδας τροφίμων, logistics, αυτοκινήτων, ηλεκτρονικού εμπορίου, τεχνολογίας, τροφίμων (αλλαντικών, πουλερικών, ψαριών), real estate, τεχνικών, κατασκευαστικών, πώλησης ενδυμάτων, υποδημάτων, γαλακτοβιομηχανίας, διαφημιστικών, εκδόσεων, εταιρειών πληροφορικής, με εντολές τις επιχειρήσεις, τις τραπεζικές ανώνυμες εταιρείες, τις εταιρείες leasing, τις εταιρείες διαχείρισης πιστώσεων/απαιτήσεων. Εργάζεται με ενώσεις προσώπων διαφόρων εταιρικών τύπων με σκοπό την ενσωμάτωση των Στόχων Βιώσιμης Ανάπτυξης στο σκοπό, τη λειτουργία και τη δομή τους. Έχει δημοσιεύσει γνωμοδοτήσεις σε νομικά περιοδικά. Είναι Διαπιστευμένη Διαμεσολαβήτρια, εγγεγραμμένη στο Μητρώο Διαμεσολαβητών του Υπουργείου Δικαιοσύνης. Χειρίζεται άπταιστα την Αγγλική γλώσσα, καλά την Γερμανική και Ισπανική.

ΕΡΕΥΝΗΤΙΚΗ ΟΜΑΔΑ

«ΔΙΑΦΑΝΕΙΑ ΤΟΥ ΠΡΟΫΠΟΛΟΓΙΣΜΟΥ»



ΠΩΛΙΝΑ ΒΕΝΤΖΙΟΥ

Δικηγόρος, ΜΔΕ Δίκαιο και Οικονομικά
στον Τομέα των Επιχειρήσεων ΑΠΘ & ΠΑ.ΜΑΚ

Γεννήθηκε το 1996 και μεγάλωσε στη Θεσσαλονίκη. Το 2014 αποφοίτησε με άριστα από το Αρσάκειο Λύκειο Θεσσαλονίκης. Το 2018 ολοκλήρωσε τις προπτυχιακές της σπουδές στο Τμήμα Νομικής της Νομικής Σχολής του Αριστοτελείου Πανεπιστημίου Θεσσαλονίκης. Στη συνέχεια απέκτησε Μεταπτυχιακό Δίπλωμα Ειδίκευσης από το Διδρυματικό Πρόγραμμα Μεταπτυχιακών Σπουδών «Δίκαιο και Οικονομικά» του Τμήματος Οικονομικών Επιστημών της Σχολής Οικονομικών και Περιφερειακών Σπουδών του Πανεπιστημίου Μακεδονίας, σε συνεργασία με το Τμήμα Νομικής της Νομικής Σχολής του Αριστοτελείου Πανεπιστημίου Θεσσαλονίκης, έχοντας ακολουθήσει την κατεύθυνση «Δίκαιο και Οικονομικά στον τομέα των Επιχειρήσεων».

Είναι αθλήτρια πετοσφαίρισης, έχοντας αγωνιστεί στην Α2 Εθνική Κατηγορία και κατακτήσει το πρωτάθλημα της κατηγορίας με την ομάδα της. Διαθέτει άριστη γνώση της αγγλικής και της γερμανικής γλώσσας.

Είναι δικηγόρος Θεσσαλονίκης από τον Φεβρουάριο του 2021. Έως και τον Σεπτέμβριο του 2025 συνεργαζόταν με τα δικηγορικά γραφεία «Σοφία Ζιάκα και Συνεργάτες» και «Γεωργιάδης – Δαράς και Συνεργάτες», ενώ από τον Οκτώβριο του 2025 διατηρεί δικό της δικηγορικό γραφείο στη Θεσσαλονίκη, παρέχοντας νομικές υπηρεσίες και συμβουλευτική υποστήριξη σε ιδιώτες και επιχειρήσεις.

ΕΡΕΥΝΗΤΙΚΗ ΟΜΑΔΑ «ΔΙΑΦΑΝΕΙΑ ΤΟΥ ΠΡΟΫΠΟΛΟΓΙΣΜΟΥ»



ΧΡΥΣΟΥΛΑ ΔΑΛΛΑ

Λογίστρια – BSc Διοίκηση Επιχειρήσεων, ΜΔΕ Δίκαιο και Οικονομικά στον Τομέα των Επιχειρήσεων ΑΠΘ & ΠΑ.ΜΑΚ., ΜΔΕ Τραπεζική ΕΑΠ, Diploma in Auditing & Internal Review (AIA)

Γεννήθηκε το έτος 1991, μεγάλωσε στη Θεσσαλονίκη & απασχολείται επαγγελματικά ως Λογίστρια. Είναι πτυχιούχος του τμήματος Διοίκηση Επιχειρήσεων, κατεύθυνση Εφαρμογών Ξένων Γλωσσών στη Διοίκηση & το Εμπόριο, στο Τ.Ε.Ι. Ηπείρου. Απέκτησε εξειδίκευση στον οικονομικό τομέα από το Μεταπτυχιακό Πρόγραμμα Σπουδών «Τραπεζική» στο Ε.Α.Π. Πάτρας, καθώς και από το Διδρυματικό Μεταπτυχιακό Πρόγραμμα Σπουδών «Δίκαιο & Οικονομικά», κατεύθυνση στον Τομέα των Επιχειρήσεων, στο Πανεπιστήμιο Μακεδονίας - Αριστοτέλειο Πανεπιστήμιο Θεσσαλονίκης.

Το Φεβρουάριο 2024 απέκτησε τον επαγγελματικό τίτλο Auditing & Internal Review, Association of International Accountants (AIA).

Τα ενδιαφέροντα της εστιάζονται στην οικονομία, τις επενδύσεις & την επιχειρηματικότητα.

Το πεδίο έρευνας των ακαδημαϊκών εργασιών της είναι: «Έρευνα Αγοράς για την Προώθηση τραπεζικών προϊόντων ή υπηρεσιών και ο ρόλος της Διαφήμισης», «Η αξιολόγηση της βιωσιμότητας του ασφαλιστικού κλάδου μέσα από τη μοντελοποίηση των κινδύνων» & «Συμπεριφορική Χρηματοοικονομική: Η Ψυχολογία της Επένδυσης στα Χρηματοπιστωτικά Προϊόντα».

ΕΡΕΥΝΗΤΙΚΗ ΟΜΑΔΑ

«ΔΙΑΦΑΝΕΙΑ ΤΟΥ ΠΡΟΫΠΟΛΟΓΙΣΜΟΥ»



ΕΙΡΗΝΗ ΚΑΠΝΙΣΑΚΗ

Οικονομολόγος, ΜΔΕ Δίκαιο και Οικονομικά
στον Τομέα των Επιχειρήσεων ΑΠΘ & ΠΑ.ΜΑΚ.

Γεννήθηκε και μεγάλωσε στα Χανιά της Κρήτης το έτος 1995. Είναι απόφοιτος της Σχολής Οικονομικών Επιστημών του Πανεπιστημίου Μακεδονίας. Συνέχισε τις σπουδές της στο διδρυματικό πρόγραμμα μεταπτυχιακών σπουδών «Δίκαιο και Οικονομικά» της Νομικής Σχολής του Αριστοτελείου Πανεπιστημίου Θεσσαλονίκης και του Τμήματος Οικονομικών Επιστημών του Πανεπιστημίου Μακεδονίας απ' όπου αποφοίτησε με ειδίκευση «Δίκαιο και Οικονομικά στον τομέα των Επιχειρήσεων».

Παράλληλα έχει ολοκληρώσει την παρακολούθηση του εξ 'αποστάσεως προγράμματος, Event Planning, Marketing & Management του Εθνικού και Καποδιστριακού Πανεπιστημίου Αθηνών. Τα τελευταία χρόνια έχει ασχοληθεί εντατικά με την ανάπτυξη και ευημερία των αγροτικών επιχειρήσεων και των Μη Κυβερνητικών Οργανισμών. Σήμερα είναι η κύρια μέτοχος του ΚΔΑΠ ΜΕΑ Ατλαντίδα και παράλληλα εργάζεται ως υπεύθυνη προσωπικού στην εξαγωγική εταιρεία Fruitline S.A. Είναι ενεργή αθλήτρια κλασικού αθλητισμού με εθνικές και διεθνείς διακρίσεις. Έχει ιδιαίτερα μεγάλη εθελοντική εμπειρία σε ποικίλους Μη Κυβερνητικούς Οργανισμούς. Εργασίες, που εκπόνησε στη διάρκεια του μεταπτυχιακού, έχουν δημοσιευθεί στο οικονομικό site euro2day. Ομιλεί αγγλικά και γαλλικά.

ΕΡΕΥΝΗΤΙΚΗ ΟΜΑΔΑ

«ΔΙΑΦΑΝΕΙΑ ΤΟΥ ΠΡΟΫΠΟΛΟΓΙΣΜΟΥ»



ΑΓΓΕΛΙΚΗ ΜΑΥΡΟΜΜΑΤΗ

Νομικός, Υποψήφια Διδάκτωρ Δημοσίου Δικαίου Νομικής ΑΠΘ

Η Αγγελική Μαυρομμάτη είναι υποψήφια διδάκτωρ Νομικής του Αριστοτελείου Πανεπιστημίου Θεσσαλονίκης στον τομέα του Δημοσίου Δικαίου. Η διδακτορική της έρευνα με επιβλέπουσα την Αναπληρώτρια Καθηγήτρια Νομικής σχολής του Αριστοτελείου Πανεπιστημίου Θεσσαλονίκης κα. Κ. Σαββαΐδου αφορά στη μελέτη της συνέργειας μεταξύ της συμπεριφορικής οικονομικής ανάλυσης και της νομικής επιστήμης με έμφαση στις δημόσιες πολιτικές.

Γεννήθηκε και μεγάλωσε στη Θεσσαλονίκη. Αποφοίτησε το 2010 από το λύκειο των Εκπαιδευτηρίων Μαντουλίδη με άριστα. Το 2014 αποφοίτησε από τη σχολή Πολιτικών Επιστημών του Αριστοτελείου Πανεπιστημίου Θεσσαλονίκης, ενώ συνέχισε τις σπουδές της στη Νομική σχολή του Αριστοτελείου Πανεπιστημίου, από όπου αποφοίτησε το 2018 λαμβάνοντας το δεύτερο πτυχίο της. Ολοκλήρωσε επιτυχώς τις πανελλήνιες εξετάσεις υποψηφίων δικηγόρων τον Ιούλιο του 2020.

Είναι κάτοχος του διδρυματικού μεταπτυχιακού τίτλου «Δίκαιο και Οικονομικά» του τμήματος Οικονομικών του Πανεπιστημίου Μακεδονίας με εξειδίκευση στον τομέα των επιχειρήσεων. Η μεταπτυχιακή της διατριβή με Επιβλέπουσες Καθηγήτριες τις κυρίες Κ. Κύρτσου και Α. Τσαούση πραγματεύεται τη συνέργεια μεταξύ του νομοθετικού πλαισίου του τραπεζικού κλάδου και της συμπεριφορικής οικονομικής ανάλυσης και βαθμολογήθηκε με άριστα 10.

Συμμετέχει με εισηγήσεις της σε συνέδρια και ημερίδες, ενώ άρθρα της έχουν δημοσιευθεί σε έντυπα και ηλεκτρονικά μέσα συμπεριλαμβανομένου του περιοδικού LAWYER, The Business Magazine. Διαθέτει επάρκεια διδασκαλίας Αγγλικών και ομιλεί απαίσιτως Γερμανικά.

ΕΡΕΥΝΗΤΙΚΗ ΟΜΑΔΑ

«ΔΙΑΦΑΝΕΙΑ ΤΟΥ ΠΡΟΫΠΟΛΟΓΙΣΜΟΥ»



ΣΩΤΗΡΗΣ ΡΑΪΔΟΣ

Νομικός, ΜΔΕ Δίκαιο και Οικονομικά
στον Τομέα των Επιχειρήσεων ΑΠΘ & ΠΑ.ΜΑΚ.,
Υπάλληλος Ανεξάρτητης Αρχής Δημοσίων Εσόδων (Α.Α.Δ.Ε.)

Ο Σωτήρης Ραΐδος γεννήθηκε το έτος 1994 στη Λάρισα, όπου και ολοκλήρωσε τις εγκύκλιες σπουδές του. Στη συνέχεια, εισήχθη στη Νομική Σχολή του Αριστοτελείου Πανεπιστημίου Θεσσαλονίκης, από την οποία αποφοίτησε τον Ιούλιο του 2017 και, ακολούθως, τον Οκτώβριο του 2018 εισήλθε στο Διδρυματικό Πρόγραμμα Μεταπτυχιακών Σπουδών «Δίκαιο και Οικονομικά» της Νομικής Σχολής του ΑΠΘ και του Τμήματος Οικονομικών Επιστημών του ΠαΜακ, απ' όπου αποφοίτησε λαμβάνοντας ειδίκευση στην

κατεύθυνση «Δίκαιο και Οικονομικά στο τομέα των Επιχειρήσεων» καταθέτοντας διπλωματική εργασία με επιβλέπουσα καθηγήτρια την κα Αικ. Σαββαΐδου και θέμα «Η ευθύνη των διοικούντων νομικά πρόσωπα και νομικές οντότητες για φορολογικές οφειλές και η έννομη προστασία τους».

Ήταν Δικηγόρος Θεσσαλονίκης έως τον Αύγουστο του 2023, συνεργαζόμενος από τον Σεπτέμβριο του 2018 με τη ΝΟΜΟΣ Δικηγορική Εταιρία, έχοντας ως κύριο αντικείμενο απασχόλησης υποθέσεις εμπορικού δικαίου, ιδίως δε εταιρικού δικαίου και δικαίου εμπορικών δικαιοπραξιών, καθώς και την παροχή νομικής υποστήριξης και συμβουλευτικής σε επιχειρήσεις και δημόσιους φορείς σε θέματα εμπορικού και φορολογικού δικαίου και προστασίας προσωπικών δεδομένων. Μέρος της άσκησής του πραγματοποίησε στο Εμπορικό και Βιομηχανικό Επιμελητήριο Θεσσαλονίκης (Σεπτέμβριος 2017 - Αύγουστος 2018), ενώ έχει εργαστεί και στο νομικό τμήμα της ΙΝΤΕΡΣΑΛΟΝΙΚΑ ΑΕΓΑ ως intern.

Από τον Σεπτέμβριο του 2023 υπηρετεί στην Ανεξάρτητη Αρχή Δημοσίων Εσόδων (Α.Α.Δ.Ε.), κατόπιν γραπού διαγωνισμού, στον οποίον πέτυχε την 4η υψηλότερη επίδοση πανελλαδικά.

Ομιλεί άριστα την αγγλική γλώσσα, έχει παρακολουθήσει πλήθος εξειδικευμένων σεμιναρίων, καθώς και τον κύκλο κατάρτισης, διάρκειας 46 ωρών, με τίτλο "CERTIFIED COMPLIANCE OFFICER - Πιστοποιημένος Υπεύθυνος Κανονιστικής Συμμόρφωσης" από τη Νομική Βιβλιοθήκη και τον Σ.Ε.ΚΑ.Σ.Ε., ενώ άρθρα του έχουν δημοσιευθεί στο νομικό περιοδικό «Επισκόπηση Οικονομικού Δικαίου».

Δημοσιονομική Διακυβέρνηση στην ΕΕ

Jean Monnet Chair



Με τη χρηματοδότηση της Ευρωπαϊκής Ένωσης

Το έργο του Προϋπολογισμού Πολιτών 2026 χρηματοδοτείται από την Ευρωπαϊκή Ένωση. Ωστόσο, οι απόψεις και οι γνώμες που εκφράζονται είναι αποκλειστικά του/των συγγραφέα/συγγραφέων και δεν ανακλούν απαραίτητα τις απόψεις της Ευρωπαϊκής Ένωσης ή του Ευρωπαϊκού Εκτελεστικού Οργανισμού Εκπαίδευσης και Πολιτισμού (ΕΑΣΕΑ). Ούτε η Ευρωπαϊκή Ένωση ούτε η χορηγός αρχή μπορούν να θεωρηθούν υπεύθυνες για αυτές.



ΔΙΑΦΑΝΕΙΑ ΤΟΥ ΠΡΟΫΠΟΛΟΓΙΣΜΟΥ



ΑΡΙΣΤΟΤΕΛΕΙΟ
ΠΑΝΕΠΙΣΤΗΜΙΟ
ΘΕΣΣΑΛΟΝΙΚΗΣ

www.citizens-budget.webnode.gr

2026

ΠΡΟΫΠΟΛΟΓΙΣΜΟΣ
ΠΟΛΙΤΩΝ